

목 차

분 기 보 고 서	1
【 대표이사 등의 확인 】	2
I. 회사의 개요	3
1. 회사의 개요	3
2. 회사의 연혁	7
3. 자본금 변동사항	15
4. 주식의 총수 등	15
5. 의결권 현황	16
6. 배당에 관한 사항 등	17
II. 사업의 내용	18
III. 재무에 관한 사항	116
IV. 감사인의 감사의견 등	158
V. 이사의 경영진단 및 분석의견	160
VI. 이사회 등 회사의 기관 및 계열회사에 관한 사항	161
1. 이사회에 관한 사항	161
2. 감사제도에 관한 사항	163
3. 주주의 의결권 행사에 관한 사항	165
4. 계열회사 등의 현황	165
VII. 주주에 관한 사항	170
VIII. 임원 및 직원 등에 관한 사항	174
1. 임원 및 직원의 현황	174
2. 임원의 보수 등	178
IX. 이해관계자와의 거래내용	180
X. 그 밖에 투자자 보호를 위하여 필요한 사항	184
XI. 재무제표 등	196
XII. 부속명세서	212
【 전문가의 확인 】	216
1. 전문가의 확인	216
2. 전문가와의 이해관계	216

분기보고서

(제 27기 3/4분기)

사업연도 2013년 01월 01일 부터
 2013년 09월 30일 까지

금융위원회

한국거래소 귀중

2013년 11월 14일

회 사 명 : 주식회사 케이티앤지

대 표 이 사 : 민 영 진

본 점 소 재 지 : 대전시 대덕구 벚꽃길 71

(전 화)080-931-0399

(홈페이지) <http://www.ktng.com>

작 성 책 임 자 : (직 책) IR부장 (성 명) 김 선 우

(전 화)02-3404-4535

【 대표이사 등의 확인 】

확 인 서

우리는 당사의 대표이사 및 신고업무담당이사로서 이 공시서류의 기재내용에 대해 상당한 주의를 다하여 직접 확인·검토한 결과, 중요한 기재사항의 기재 또는 표시의 누락이나 허위의 기재 또는 표시가 없고, 이 공시서류에 표시된 기재 또는 표시사항을 이용하는 자의 중대한 오해를 유발하는 내용이 기재 또는 표시되지 아니하였음을 확인합니다.

또한, 당사는 「주식회사의외부감사에관한법률」제2조의2 및 제2조의3의 규정에 따라 내부회계관리제도를 마련하여 운영하고 있음을 확인합니다.(「주식회사의외부감사에관한법률」제2조에 의한 외감대상법인에 한함)

2013. 11. 14

【회사명】 주식회사 케이티앤지

대표이사【민 영 진】(서명)

신고업무담당이사【오 치 범】(서명)

I. 회사의 개요

1. 회사의 개요

<연결종속회사 개황>

(단위 : 백만원)

상호	설립일	주소	주요사업	직전사업연도말 자산총액	지배관계 근거	주요종속 회사 여부
(주)한국인삼공사 (비상장)	1999. 1. 1.	대전광역시 대덕구 뽕꽃길 71	인삼류 및 인삼제품의 제조와 판매 등	1,283,286	지배회사 보유지분 50% 초과	직전연도 자산총액이 지배회사 자산총액의 10% 이상인 종속회사
영진약품공업(주) (상장)	1962. 7. 18.	서울시 강동구 천호3동 415-20	의약품 및 동원료와 화공약품의 제조판매 등	161,951	지배회사 보유지분 50% 초과	직전연도 자산총액이 500억원 이상인 종속회사
태아산업(주) (비상장)	1972. 12. 20.	대전광역시 대덕구 읍내동 450-11	판상엽 제조	14,868	지배회사 보유지분 50% 초과	기타 지배회사에 미치는 영향 이 크다고 판단하는 종속회사
KT&G Tutun Mamulleri Sanayi ve Ticaret A.S. (비상장)	2003. 12. 1.	Dereboyu Sokak Sun Plaza No:24 K:10 P.K. 34398 Masak Istanbul	담배제조 및 판매	52,323	지배회사 보유지분 50% 초과	직전연도 자산총액이 500억원 이상인 종속회사
Korea Tabacos do Brasil Ltda. (비상장)	2005. 7. 11.	Marechal Floriano, 432, Sala 601, Santa Cruz do Sul, RS, Brasil	담배배달 등	1,099	지배회사 보유지분 50% 초과	기타 지배회사에 미치는 영향 이 크다고 판단하는 종속회사
KT&G Pars (비상장)	2009. 2. 9.	3rd Fl., No.46/2(Reza Building), Corner of Bosnia Herzegovina St., Fereshteh St., Vailiasr Ave., Tehran, Iran	담배판매 및 도매	43,136	지배회사 보유지분 50% 초과	기타 지배회사에 미치는 영향 이 크다고 판단하는 종속회사
KT&G Rus L.L.C (비상장)	2008. 7. 1.	249030, Russian Federation, Kaluga Region, City of Obninsk, Karalyova str., 6G, apt.5	담배판매 및 도매	142,108	지배회사 보유지분 50% 초과	기타 지배회사에 미치는 영향 이 크다고 판단하는 종속회사
(주)케이지씨라이프앤진 (비상장)	2003. 9. 1.	서울특별시 강남구 대치동 1002 코스모 타워 1층	인삼류 및 인삼제품의 판매업 등	21,441	지배회사 보유지분 50% 초과	기타 지배회사에 미치는 영향 이 크다고 판단하는 종속회사
Global Trading, Inc. (비상장)	2004. 12. 9.	525-B North Van Buren Elind, OK, 73703, USA	담배판매 및 도매	32,868	지배회사 보유지분 50% 초과	기타 지배회사에 미치는 영향 이 크다고 판단하는 종속회사
정관장고빈유한공사 (비상장)	2009. 4. 1.	1F, NO 601, RUIGUANG ROAD, NEIHU DIST, TAIPEI, TAWAIN R.O.C	홍삼류판매	21,700	종속기업을 통해 지배하는 종속기업	-
Korean Red Ginseng Corp., Inc. (비상장)	2009. 4. 1.	17316 EDWARDS RD.B135 CERRITOS. CA. 90703, USA	홍삼류판매	6,587	종속기업을 통해 지배하는 종속기업	-
정관장육년근상업(상해)유한공사 (비상장)	2009. 10. 1.	China, People's Republic, Changning District, Zunyi Road No.100, City centre, A-1901, China	홍삼류판매	43,714	종속기업을 통해 지배하는 종속기업	-
길림한정인삼유한공사 (비상장)	2011. 4. 28.	Changbaishan Global Business Center 7F, No.1077-1-19 Tianchilu YanJi City, Jilin Provine, China	홍삼류 제조 판매	66,565	지배회사 보유지분 50% 초과	기타 지배회사에 미치는 영향 이 크다고 판단하는 종속회사
주식회사 한국인삼공사재팬 (비상장)	2011. 8. 1	2F, 제13다이데츠빌딩, 신주쿠, 신주쿠 구, 도쿄, 일본	직영(매장) 및 통신판매	5,536	종속기업을 통해 지배하는 종 속기업	-
소망화장품(주) (비상장)	1994. 2. 14	인천시 남동구 고잔동 687-14	화장품 제조 및 도소매업	91,241	지배회사 보유지분 50% 초과	직전연도 자산총액이 500억원 이상인 종속회사
Renzoluc Pte., Ltd. (비상장)	2009.04.15	30 Cecil Street #19-01 Prudential Tower, Singapore (049712)	-	109,658	지배회사 보유지분 50% 초과	PT Trisakti Purwosari Makmur을 종속회사로 하는 Holding Company

PT Trisakti Purwosari Makmur (비상장)	1983.02.11	Jl Raya Purwosari 341, Pasuruan, Jawa Timur, Indonesia (67162)	담배제조	125,789	종속기업을 통해 지배하는 종속기업	-
PT Sentosa Ababi Purwosari (비상장)	1998.01.05	Jl Raya Purwosari 341, Pasuruan, Jawa Timur, Indonesia (67162)	담배제조	76,690	종속기업을 통해 지배하는 종속기업	-
PT Purindo Ilufa (비상장)	2008.04.22	Jl Raya Purwosari 341, Pasuruan, Jawa Timur, Indonesia (67162)	담배제조	10,744	종속기업을 통해 지배하는 종속기업	-
(주)케이티엔지생명과학 (비상장)	2008. 8. 5.	대전광역시 대덕구 뽕꽃길 71	연구개발업	38,598	지배회사 보유지분 50% 초과	-
에본농원(주) (비상장)	2011. 12. 19	강원도 평창군 평창읍 송학로 41	농업	101	지배회사 보유지분 50% 초과	-
(주)케이지씨에본 (비상장)	2012. 2. 22	충청북도 충주시 가주농공2길 27	한약 및 한약제재의 제조 등	44,333	지배회사 보유지분 50% 초과	-
K-Q HongKong I,Limited (비상장)	2012.5.30	35th floor, Bank of China Tower 1 Garden Road, Central, Hong Kong	홍삼 등의 제조 · 판매업	34,396	지배회사 보유지분 50% 초과	-
PT CKJ INDONESIA (비상장)	2012.10.2	Gandaria 8 Office 9th Floor, Unit 9G, Jalan Arterial Pondok Indah, Jakarta Selatan	홍삼 등의 제조 · 판매업	3,095	종속기업을 통해 지배하는 종속기업	-
PT KT&G Indonesia (비상장)	2013.2.11	GD Plaza BAPINDO Citi Bank Tower LT. 22. Jend Sudirman Kav 54-55 Senayan, Kebayoran Baru, Jakarta Selatan	담배제조 · 판매업	-	지배회사 보유지분 50% 초과	-
PT Mandiri Maha Mulia (비상장)	2012.5.14	RT .06 RW. 03 Kelurahan Purwosari Kecamatan Purwosari Kabupaten Pasuruan	담배제조 · 판매업	-	종속기업을 통해 지배하는 종속기업	-

※당기 중 신규로 PT KT&G INDONESIA, PT Mandiri Maha Mulia가 종속기업에 편입되었습니다. 그외 연결종속회사 범위의 변동은 없습니다.

가. 회사의 법적 · 상업적 명칭

당사의 명칭은 '주식회사 케이티엔지'이며, 영문으로는 'KT&G Corporation'입니다.

나. 설립일자 및 존속기간

당사는 1987년 4월 1일자로 한국전매공사법에 의거 100% 현물출자에 의한 정부투자기관인 한국전매공사로 설립되었으며, 1989년 4월 1일자로 한국담배인삼공사법에 의한 주식회사 한국담배인삼공사로 변경되었고, 1997년 8월 28일자로 공포되고 1997년 10월 1일자로 시행된 "공기업의 경영구조개선 및 민영화에 관한 법률"에 의거 정부출자기관으로 전환됨과 동시에 상법에 의한 주식회사로 경영체제가 변경되었습니다. 이후 정부의 공기업 민영화 및 경영혁신계획 방침에 따라 1999년 1월 1일자로 홍삼사업을 분리하여 당사의 홍삼사업 관련 자산과 부채를 신설된 (주)한국인삼공사에 사업포괄 현물출자를 하였습니다. 또한 당사는 2002년 12월 27일자로 당사의 상호를 주식회사 한국담배인삼공사에서 주식회사 케이티엔지로 변경하였습니다.

한편, 당사는 1999년 10월 8일자로 정부보유주식 중 28,650,000주를 공모를 통해 매각하고 주식을 한국증권거래소에 상장하였으며, 2001년 10월 31일과 2002년 10월 17일에 룩셈부르크 증권거래소(Luxembourg Stock Exchange)에 각각 45,400,000주와 35,816,658주의 해외주식 예탁증서(해외주식 예탁증서 2주가 당사주식 1주를 나타냄)를 상장하였습니다. 이후 2009년 6월 25일자로 동 예탁증서의 거래시장을 룩셈부르크 증권거래소내의 BdL Market에서 Euro MTF로 변경하였습니다.

다. 본사의 주소, 전화번호, 홈페이지 주소

- 주소 : 대전시 대덕구 벚꽃길 71
- 전화번호 : 042-939-5000
- 홈페이지 : <http://www.ktng.com>

라. 회사사업 영위의 근거가 되는 법률

당사는 담배사업법에 근거하여 사업을 영위하고 있으며, 관련법령으로는 국민건강증진법, 청소년보호법, 지방세법, 자원의 절약과 재활용 촉진에 관한 법률 등이 있습니다.

마. 주요 사업의 내용

당사는 담배의 제조와 판매를 주사업으로 하고 있으며, 국내는 물론 중동·중앙아 및 러시아 등 60여개국에도 수출하고 있습니다. 회사 정관상 기재되어 있는 목적사업은아래와 같습니다.

목 적 사 업

1. 담배의 제조와 판매
2. 홍삼, 홍삼제품 및 건강기능식품의 제조와 판매
3. 식음료품의 제조와 판매
4. 의약품, 바이오의약품, 의약외품, 의료용품, 의료기기 및 기타 관련 제품의 개발, 제조 및 판매
5. 담배사업과 관련한 재료품의 제조와 판매
6. 무역업
7. 유통업
8. 방송업
9. 부동산업, 임대업 및 주택사업
10. 앞담배 경작지도
11. 정부가 지정 또는 위탁하는 시험·검사·검증·표준화에 관한 업무
12. 금융업
13. 보험업
14. 금융·보험 관련 서비스업
15. 종합 건설업
16. 원유, 석탄, 천연가스 및 기타 천연재생자원의 탐사, 채취와 그 개발, 투자 및 판매
17. 대체에너지·청정에너지·신재생에너지 등 에너지의 생산, 수송, 공급 및 관련기술 사업
18. 탄소배출권 관련 업무수행 및 매매업
19. 맥주, 위스키류, 소주류, 주정, 기타 주류제품 및 부산물의 제조, 가공, 판매
20. 전기, 가스, 증기 및 공기조절 공급업
21. 도매 및 상품중개업
22. 보관, 창고업 및 기타운송 서비스업
23. 신소재 개발 등 연구개발업
24. 프랜차이즈 모집 및 운영업
25. 영화, 음반, 비디오물 등 영상·오디오 기록물 제작 및 배급, 영화관·공연시설·녹음시설 운영
26. 서적, 신문, 잡지 및 기타인쇄물 발행, 출판업
27. 음식점 및 주점업
28. 복지시설 운영 등 사회복지 서비스업
29. 교육 서비스업
30. 광고대행, 광고매체 판매, 광고물 작성 등 종합광고업
31. 문화·예술 및 여가용품 사업
32. 오락·게임 사업 및 관련 콘텐츠·용품 사업
33. 종합 관광업 및 호텔·여관·휴양콘도 등 숙박업
34. 유원지 및 테마파크 운영업
35. 사업시설 관리 및 조경서비스업
36. 미용업, 스파 등 욕탕업 및 유사 서비스업
37. 여행사 및 기타 여행보조 서비스업
38. 스포츠단 운영 및 그 부대사업
39. 체력단련시설·수영장·스키장·골프장 운영 등 스포츠 서비스업
40. 주차장 운영업
41. 인력 공급 및 고용알선업
42. 담배·인삼 등 식물종자 개발, 생산 및 매매업
43. 비료 및 농약의 제조와 판매
44. 비누 및 세정제의 제조와 판매
45. 화장품의 제조와 판매
46. 향료의 제조와 판매

47. 브랜드, 상표권, 제조기술 등 위 각호와 관련된 지적재산권의 관리 및 라이선스업
48. 위 각호와 관련한 연구사업

바. 계열회사에 관한 사항

당사는 당분기말 현재 당사를 제외하고 (주)한국인삼공사, 영진약품공업(주), 태아산업(주), (주)케이씨라이프엔진, (주)제이알제4호기업구조조정부동산투자회사, (주)제이알제5호위탁관리부동산투자회사, 소망화장품(주), 농업회사법인 예본농원(주), (주)케이티앤지생명과학 및 (주)케이씨예본을 포함한 공정거래법상 10개의 계열회사를가지고 있습니다. 계열회사에 대한 세부 내용은 아래와 같습니다.

명 칭	업 종	지분율	상장 여부
(주)한국인삼공사	인삼류 및 인삼제품의 제조와 판매 등	100.00%	비상장
영진약품공업(주)	의약품 및 동원료와 화공약품의 제조판매 등	53.00%	상장
태아산업(주)	판상업 제조	100.00%	비상장
(주)케이씨라이프엔진	홍삼제품 및 건강기능식품의 판매	100.00%	비상장
(주)제이알제4호기업구조조정부동산투자회사	부동산의 취득 및 처분, 부동산의 임대차, 부동산개발 등을 통해 얻은 수익 배당	49.02%	비상장
(주)제이알제5호위탁관리부동산투자회사	부동산의 취득 및 처분, 부동산의 임대차, 부동산개발 등을 통해 얻은 수익 배당	34.63%	비상장
소망화장품(주)	화장품제조업	50.00%	비상장
농업회사법인 예본농원(주)	영농법인	90.00%	비상장
(주)케이티앤지생명과학	의약품 등 연구개발업	59.48%	비상장
(주)케이씨예본	건강기능식품 제조업	100.00%	비상장

사. 신용평가에 관한 사항

당사가 최근 3년간 신용평가전문기관으로부터 받은 신용평가 내용은 아래와 같습니다.

평가일	평가회사	평가등급	비고
2011. 4	한국신용평가(주)	AAA/안정적	원화/외화

2. 회사의 연혁

가. 회사의 본점소재지 및 그변경

- 본점 소재지 : 대전광역시 대덕구 벚꽃길 71
- 변경 : 해당사항 없음

공시대상기간(2006. 01. 01 ~ 2013. 9. 30) 중 회사의 주된 변동내용은 다음과 같습니다.

나. 회사의 연혁

- 2006. 6. 28 : 기업지배구조 최우수기업 선정(한국기업지배구조개선지원센터 및 한국증권선물거래소공동주관)
- 2006. 11. 24 : 제6회 한국 IR대상 우수상 수상(한국IR협의회 주관)
- 2007. 1. 26 : (주)영진약품판매 계열회사 제외

- 2007. 6. 22 : 기업지배구조 명예기업 선정(한국기업지배구조개선지원센터 및 한국증권선물거래소공동주관)
- 2007. 7. : KT&G USA (해외 미국 판매법인) 계열회사 제외
- 2007. 11. 23 : 제7회 한국 IR대상 우수상 수상(한국IR협의회 주관)
- 2008. 2. 11 : KT&G Pars (해외 이란 현지법인) 계열회사 편입
- 2008. 5. 19 : 남원원료공장 폐쇄
- 2008. 7. 1 : KT&G Rus (해외 러시아 현지법인) 계열회사 편입
- 2008. 8. 22 : KT&G Mongolia LLC (해외 몽골 판매법인) 계열회사 제외
- 2008. 11. 21 : 제8회 한국 IR대상 대상 수상(한국IR협의회 주관)
- 2009. 6. 29 : 기업지배구조 명예기업 선정(한국기업지배구조개선지원센터 및 한국거래소공동주관)
- 2009. 11. 2 : (주)케이티앤지바이오 계열회사 편입
- 2010. 3. 30 : (주)한국채도이식연구소 계열회사 제외
- 2010. 6. 30 : 기업지배구조 최우수기업 선정(한국기업지배구조센터 및 한국거래소공동주관)
- 2010. 6. 30 : 손자회사인 (주)케이지씨판매 지분 전량 인수를 통한 자회사 편입
- 2010. 8. 25 : (주)퍼플랜드디벨롭먼트 설립
- 2010. 8. 25 : Global Trading, Inc.(미국판매법인) 인수 설립
- 2010. 9. 1 : (주)제이알제4호기업구조조정부동산투자회사 (공정위)계열회사 편입
- 2010. 10. 1 : 케이티앤지스포츠단, (주)한국인삼공사에 양도
- 2010. 10. 28 : (주)케이지씨판매, (주)케이지씨라이프엔진으로 사명변경
- 2010. 10. 29 : (주)퍼플랜드디벨롭먼트 (공정위)계열회사 편입
- 2011. 3. 22 : 중국인삼사업 투자를 위한 양해각서(MOU) 중국 길림성 정부 등과 체결
- 2011. 4. 28 : '길림한정유한공사' 중국 현지법인설립(중국인삼사업)
- 2011. 6. 24 : 기업지배구조 최우수기업 선정(한국기업지배구조센터 및 한국거래소공동주관)
- 2011. 7. 14 : 인도네시아 담배회사 PT Trisakti Purworsari Makmur의 경영권을 보유한 특수목적회사(회사명 : Renzoluc社)의 지분취득 결의
- 2011. 9. 1 : 소망화장품, 인수대금 지급 완료 및 인수확정
- 2011. 9. 5 : 소망화장품, 로제화장품(소망화장품 자회사), 공정거래위원회 기업집단체열사 편입신고
- 2011. 9. 16 : '(주)퍼플랜드디벨롭먼트' 기업집단(계열회사)에서 제외됨
- 2011. 11. 22 : '(주)케이티앤지'는 9,000백만원(1,800,000주) 규모의'(주)케이지씨라이프엔진'의 주주배정 유상증자에 참여함
- 2011.12월 : '(주)케이티앤지'는 현금 10,000백만원 및 무형자산 20,499백만원을 출자하여 (주)머젠스(現KT&G 생명과학)에 출자함
- 2012.2.22 : (주)케이지씨예본을 13,000백만원에 출자설립함
- 2012.5.18 : (주)케이티앤지'는 21,400백만원(4,280,000주) 규모의'(주)케이지씨라이프엔진'의 주주배정 유상증자에 참여함
- 2012. 5. 23 : '(주)로제화장품' 기업집단(계열회사)에서 제외됨
- 2012. 6. 20 : '(주)케이티앤지바이오' 기업집단(계열회사)에서 제외됨
- 2012.7.31 : (주)케이티앤지'는 39,140백만원 규모로 '(주)한국인삼공사'에 현물출자를 결정함
- 2012.7.31 : '(주)케이티앤지'는 13,926백만원 규모로 '(주)케이지씨예본'에 현물출자를 결정함

- 2012.9.24 : '㈜케이티앤지'는 17,000백만원 규모로 '㈜케이씨씨예본' 유상증자에 참여함
- 2013.5.24 : '㈜케이티앤지'는 22,000백만원 규모로 '㈜케이씨씨라이프엔진' 유상증자에 참여함

다. 경영진의 중요한 변동

- 2011. 3. 4. 제24기 정기 주총에서 이창우, 김종훈, 이진무 사외이사가 임기만료로 퇴임하였으며, 이왕재, 김정식, 정영기 사외이사가 신규선임되었음.
- 2012. 2. 24. 제25기 정기 주총에서 안용찬, 이운재, 김원용 사외이사가 임기만료 가 되었으며, 이중 김원용 사외이사는 재선임되었음.
- 2012. 2. 24. 제25기 정기 주총에서 김인호, 손원익 사외이사가 선임되었음.
- 2013. 2. 28. 제26기 정기 주총에서 김득휘, 조규하, 지승림 사외이사가 임기만료 가 되었으며, 이중 김득휘, 조규하 사외이사는 재선임되었음.
- 2013년 11월 제출일 현재 총 이사 9명(사외이사 8명, 상임이사 1명)

라. 경영활동과 관련된 중요한 사실의 발생

<케이티앤지>

□ 중국 인삼사업투자관련 제반 사항

- 투자방식
 - 단독직접투자(현지 생산공장 및 법인설립)
- 투자규모
 - 예상생산능력(수삼처리기준) : 총2,000톤/년
 - 총투자예산 : RMB 8억~10억 위안
- 진행현황
 - 중국 주정부와 투자 MOU 체결('11. 3월)
 - 중국현지법인(길림한정인삼유한공사) 설립('11. 4월)
 - 중국현지법인(길림한정인삼유한공사) 공장 기공('11. 6월)
 - 중국현지법인(길림한정인삼유한공사) 공장 준공('13. 1월)
- ※ 투자예산(금액)은 총 3기에 걸쳐 집행될 예정이며, 향후 사업여건에 따라 실제 총투자 집행액 및 생산능력은 변동 될수있음.

□ 소망화장품(주) 인수 관련 제반사항

- 투자내용
 - 소망화장품(주)의 '화장품'과 '비화장품' 부분을 인적분할 후, 화장품사업부분을 영위하는 회사가 발행할 기명식 보통주식의 60%에 해당하는 주식을 양수하기로 하는 내용으로 주식양수도계약을 체결함.
- 진행현황
 - 이사회 지분 취득 의결(11. 6월)
 - 인적분할 소망화장품 주주총회 결의 (11.6월)
 - 인수대금지급완료 및 확정 (11.9월)
 - 공정거래위원회 기업집단체열사 편입신고 (11.9월)
 - 소망화장품(주) 공정위기준 계열사편입(11. 10월)

□ 인도네시아 담배회사(PT Trisakti Purworsari Makmur)투자 관련 제반사항

- 투자방식
 - 단독직접투자 : PT Trisakti Purworsari Makmur(이하 'TSPM')의 경영권을

보유한 특수목적회사(회사명 : Renzoluc社)의 지분취득

- 투자금액(총 1,447억원)
 - 지분 취득액 : 약 825억원
 - 대여자금 : 약 622억원
- ※ 실제 투자금액은 환율에 따라 변동될 수 있음.
- ※ 상기 지분 취득액은 이사회지분 취득 결의일(2011.07.14) 기준 최초 고시환율 (1,063.20KRW/USD) 기준임.
- ※ 상기 대여자금은 당사가 Renzoluc社에 대여 예정이며, 본 자금을 통해 'TSPM; 이 발행 예정인 전환 사채를 인수할 예정임.
- 진행현황
 - 이사회 지분 취득 의결(11. 7월)
 - 'TSPM의 경영권을 보유한 특수목적회사인 Renzoluc社 지분 100%를 898억에 취득(11. 10월)

□ 큐캐피탈파트너스(주)코스닥상장법인의'해외투자전문 PEF(Private Equity Fund) 설립'공시관련 안내 공시(2011.10.26) 및 공동투자 약정 체결에 따른공시(2011.11.14)

- 2011년 10월 25일, '큐캐피탈 파트너스(주)'(코스닥 상장법인), '큐시피 2011 코퍼릿파트너십 투자자문회사(이하 '큐시피펀드')' 설립과 관련, '기타주요경영 사항(자율공시)'
- 공시기준(11년 10월 26일), 당사는 국민연금관리공단과 글로벌 투자 파트너쉽에 대한 MOU체결(2011년 3월 17일)은 하였음.
- '큐시피펀드'의 업무집행사원인 ' 큐캐피탈파트너스(주)'와의 '공동투자약정', 11월 11일 체결
- '공동투자약정'의 체결이후, 해외출자 혹은 투자건이 발생시, 개별 건을 상호 검토하여 출자 및 투자여부를 결정하며, 양사가 합의 한 경우에만, 큐시피펀드와 당사가 공동 출자 혹은 투자 할 수 있음.
- 또한, 당사는 '공동투자약정' 체결 이후, 해외투자 결정시, 출자 및 투자 규모에 따라 당사의 이사회 승인을 통해 결정을 할 예정임.

※ 공동투자약정 주요 내용

- 투자한도금액
 - 당사와 PEF는 당사자별 각 4,000억원 한도로 출자가 가능 (총 약정금액 8,000억원)
- 투자기간 : 약정 체결일로부터 4년 (※ 약정기간 : 10년)
- 투자대상
 - 외국기업 발행증권 위주 (국내투자도 약정총액 20%내 가능)
 - 투자합계액 400억원 이상인 투자건 (양사 합의하에 그 미만도 가능)
- 투자구조
 - 당사와 PEF가 1:1 비율로 투자하는 것이 기본 원칙
 - 당사는 보통주, PEF는 우선주 형태로 출자해 자산 유동화전문회사(SPC, Special Purpose Company)설립
 - 당사는 해당 자산유동화전문회사 이사회 과반수 확보

<한국인삼공사>

□ 케이지씨판매(주) 주식양도 관련사항

- 양도대상 : 케이지씨판매(주) 보통주 삼십만주
 - 케이지씨판매(주) 발행주식 총수에 해당
- 양도금액 : ₩4,933,800,000원(16,446/주 X 300,000주)
 - 주식평가기관 : 도원회계법인
- 양도일자 : 2010년 6월 30일
- 양 수 인 : (주)케이티앤지

□ (주)케이티앤지 산하 스포츠실 영업양수 관련사항

- 양수대상 : (주)케이티앤지 스포츠사업 인력, 자산 및 부채의 일괄 승계
- 양수금액 : ₩8,565,506,735원
 - 양수금액 평가기관 : 도원회계법인(유형자산 : 하나감정평가법인)
- 양수일자 : 2010년 10월 1일
- 양 도 인 : (주)케이티앤지

□ 유상증자(현물출자) 관련사항

- 유상증자 참여자 : (주)케이티앤지 (회사와의 관계 : 동일인)
- 출자참여내역
 - 출자방법 : 구주주배정 현물출자
 - 현물출자 목적물 : 신규 인삼공장 설립을 위한 토지, 건물 및 구축물
 - 출자금액 : 39,140백만원
 - 출자주식수 : 276,654주
 - 1주당 가격 : 141,478원
- 유상증자내역
 - 증자금액 : 39,140백만원
 - 증자주식수 : 276,654주
- ※ 출자전 12,985,851주 → 출자후 13,262,505주
- 이사회 의결일 : 2012.8.1
- 시행일 : 2012.10.1

□ 비유동자산 취득결정 관련사항

- 취득목적물 : KGC인삼공사 원주공장(리모델링 공사)
- 취득목적물 규모 : 지하 1층, 지상 5층(연면적 100,697㎡/30,146평)
- 취득가액 : 140,200백만원
- 취득목적 : 제 2공장 설립을 통한 생산기반 확충
- 이사회 의결일 : 2013년 7월 17일
- ※ 취득가액은 리모델링 소요예정비용이며 부지 및 건물은 기 취득 완료
리모델링 공사완료 예상 지점은 '15년 5월경임

마. 종속회사의 연혁

상 호	주요사업의 내용	회사의 연혁
-----	----------	--------

<p>㈜한국인삼공사</p>	<p>홍삼 등의 제조·판매업</p>	<ul style="list-style-type: none"> - 한국 프랜차이즈대상 수상('06) - 대한민국 명품브랜드대상 수상('06) - 여성소비자가 뽑은 최고의 명품브랜드대상 수상('06) - 중국지사 설립('07) - 퍼스트브랜드 대상 수상('07) - 한국산업의 브랜드파워 1위 수상('07) - 한국소비자의 신뢰기업대상 수상('07) - 2년 연속 퍼스트브랜드 대상 수상('08) - 2년 연속 한국산업의 브랜드파워 1위 수상('08) - 2년 연속 한국 소비자의 신뢰기업대상 수상('08) - 홍삼정차 우주인식품 선정('08) - 재무경영대상 수상('08) - 농산물 수출탑 수상('08) - 3년 연속 퍼스트브랜드 대상 수상('09) - 3년 연속 한국 소비자의 신뢰기업대상 수상('09) - 대만법인 정관장 고빈유한공사 설립 ('09.4) - 미국법인 KOREAN RED GINSENG CORP. INC 설립 ('09.4) - 대전시 매출의 탑 트로피 수상('09.10) - 장학재단 기부협약 체결('09.12) - 중국법인 정관장 육년근 상업상해유한공사 설립('09.10) - 아시아나항공 베스트파트너스상 수상('10.1) - 4년 연속 퍼스트브랜드 대상 수상('10.2) - 제천시 한약재유통시설 위탁운영 협약체결('10.2) - 4년 연속 한국산업의 브랜드파워 1위 선정('10.3) - 국제공인시험기관(KOLAS) 인증 획득('10.3) - 4년 연속 'The Company of Korea' 신뢰기업 대상 수상('10.6) - 대한민국 명품지수 1위 상품 선정 ('10.6) - 정관장 홍삼원 대한민국 일류브랜드 대상 수상 ('10.6) - CCMS(소비자 불만 자율관리 프로그램) 도입 선포식('10.8) - 제4회 대전광역시 7,000억 매출의 탑 수상 ('10.9) - 한약재 가공 공장 개장식 ('10.9) - 대전광역시 대덕구 평촌동 100번지로 본점 이전('10.11) - 사내방송 (G-Story) 개국('11.1) - 5년 연속 '퍼스트 브랜드' 대상 수상('11.1) - <정관장 골프단> 창단('11.3) - '정관장육년근상업(상해)유한공사(중국법인)' 베이징 지사 개설('11.3) - '정관장육년근상업(상해)유한공사(중국법인)' 항저우 지사 개설('11.5) - '2011 The Proud 주목받는 신상품' 수상('11.7) - '정관장 사회봉사단' 이달의 나눔인 상 수상('11.7) - 캐나다 토론토지사 개설('11.9) - KGC 인재개발원 개원('11.9) - '정관장 스파G' 오픈('11.9) - 주식회사 한국인삼공사 재팬 오사카지사 개설('11.10) - 뉴욕 맨하튼 정관장 브랜드스토어 오픈('11.12) - 1억 달러 수출탑 수상('11.12) - 미생물, 무기성분 분야 국제공인시험기관인정 획득('11.12) - '홍삼의 항산화 효과' 식약청 인증 획득('12.2)
----------------	---------------------	--

		<ul style="list-style-type: none"> - 한국인삼공사, 농수산식품 수출탑 '대통령상' 수상('12.3) - 정관장 브랜드스토어, 싱가포르 창이공항 입점('12.6) - 고려인삼창 HACCP(위해요소 중점관리 기준) 인증 획득('12.6) - 기업신용 평가 최고 등급 획득('12.6) - 소비자중심경영(CCM) 인증 획득('12.12.11) - 7년 연속 '퍼스트브랜드' 대상 수상('13.1.23) - '2013 한국산업의 브랜드파워(K-BPI)' 건강식품 부문 7년 연속 1위 선정('13.3.5) - '정관장 스파G' 2호점(명동점) 오픈('13.6.1) - 고려인삼창 식품안전경영시스템(ISO22000) 인증 획득('13.7.28)
영진약품공업(주)	의약품 제조·판매업	<ul style="list-style-type: none"> - 회사 설립(서울시 성동구 성수동 1가)(1962.07) - 공모증자(자본금 4억원)로 기업공개(1973.03) - 구주 및 신주를 한국증권거래소에 상장(1973.06) - 오산 원료 합성공장 완공(경기도 평택시 진위면 갈곶리)(1973.12) - 탈암피실린제조방법으로 최우수 금상 수상(특허청)(1980.12) - 은탑산업훈장 수상 (제19회 발명의 날)(1983.05) - 과학기술처에서 기업부설연구소(중앙연구소 본소, 분소)인정(1985.04) - 병역특례연구기관 지정(1986.12) - 국민훈장 모란장 수훈(제15회 보건의 날)(1987.04) - 남양 KGMP 공장 준공(경기도 화성시 무송동)(1989.12) - 남양 KGMP공장 시설기준 허가 획득(1990.09) - 부도발생, 은행거래정지(1997.12) - 화의절차개시 신청(1997.12) - 재산보전처분 결정(1998.01) - 화의개시 결정(1998.05) - 화의인가 결정(1998.08) - 채무구조조정 일괄약정 체결(채권단)('00.12) - 자본유치를 위한 투자계약 체결 (KT&G를 포함한 G&F컨소시엄)('03.08) - (주)KT&G 계열사로 편입('04.05) - 전주 원료 합성공장 준공(전북 완주군 봉동읍 용암리)('05.09) - 남양 세파제 전용공장 준공(경기도 화성시 무송동)('11.06)
태아산업(주)	제지식 판상업 제조업	<ul style="list-style-type: none"> - 회사설립(1972.12) - 케이티앤지 지분 100%취득('04.03) - 케이티앤지 15억 출자(300,000주)('11.06)
KT&G Tutun Mamulleri Sanayi ve Ticaret A.S.	담배 제조·판매업	<ul style="list-style-type: none"> - 터키공장 시공, 준공('07~'08) - 현지생산 및 중동중앙아 완제품수출('09) - EU시장 진출('12)
Korea Tabacos do Brasil Ltda.	잎담배 가공업	<ul style="list-style-type: none"> - 법인설립 및 브라질 현지등록('05, 6~7) - 케이티앤지유상증자에 따른 투자금 증액(1.4억)('12. 6)
KT&G Pars	담배 제조·판매업	<ul style="list-style-type: none"> - 이란공장 시공, 준공('09) - 현지생산 및 판매시작('09)
KT&G Rus L.L.C.	담배 제조·판매업	<ul style="list-style-type: none"> - 법인설립('08) - 공장 완공('10) - 제품생산시작('10) - 판매시작('11)

(주)케이씨씨라이프앤진	홍상류 방문판매	<ul style="list-style-type: none"> - 케이티앤지가 한국인삼공사로 부터 49억에 인수 (주)케이씨씨판매(현,(주) 케이씨씨라이프앤진)(‘10. 6) - 케이티앤지 210억원 출자(4,200,000주)(‘10.11) - 케이티앤지 90억원 출자(1,800,000주)(‘11.11) - 케이티앤지 214억원 출자(4,280,000주)(‘12.5) - 케이티앤지 220억원 출자(4,400,000주)(‘13.5)
Global Trading, Inc.	담배 판매업	<ul style="list-style-type: none"> - 회사설립(‘09.4) - 케이티앤지 100%(500주) 지분인수(‘10.8)
길림한정인삼유한공사	홍삼 등의 제조 · 판매업	<ul style="list-style-type: none"> - 길림한정인삼유한공사설립(‘11.4) - 길림한정인삼유한공사 공장착공(‘11.7) - 길림한정인삼유한공사 공장 준공허가취득(‘13.1)
소망화장품(주)	화장품 제조 · 판매업	<ul style="list-style-type: none"> - 한국능률협회 컨설팅 (KMAC) 영모제 부문 1위 브랜드 선정(‘09) - 대한민국 베스트 화장품 영모제 부문 1위 수상(‘10) - 다나한 신라면세점 입점(‘10) - 국내 브랜드 최초 유전자 활성화 화장품 RGII 프리미엄 EX 런칭(‘10) - 제26회 IFSCC(세계화장품학회)에서 RGIII 욱모효과 연구 발표(‘10) - 다나한 동화면세점 입점(‘10) - 국내 제대혈 줄기세포 NO1 연구기관 메디포스트와 MOU 체결(‘10) - 다나한 피부 세포 유전자 연구소 개설(‘10) - 산업자원부 '브랜드 가치평가' 남성화장품 부문 1위 수상 (8년 연속)(‘10) - 소비자불만 자율관리 프로그램 CCMS 인증(‘10) - 다나한 에어부산 기내면세점 입점(‘11) - 다나한 인천국제공항 면세점 입점(‘11) - 자연주의 화장품 '다나한 에코퓨어' 런칭(‘11) - 대한민국 베스트 화장품 영모제 부문 1위 선정 (CMN, 탄타월드 조사)(‘11) - 뷰티크레딧 현재 전국 410개 매장, 해외 10여개국 50여개 매장 운영 중(‘11) - 인적분할(‘11.8) - 대주주변경(‘11.9) - '케이티앤지' 계열사 편입(‘11.10) - 자사 CI 변경(‘12.1) - '에스테티카 프로페셔널' 미용 전문 브랜드 론칭(‘12.5) - RG3프로페셔널 미용 전문 브랜드 론칭(‘12.7) - 다나한 본연진 론칭(‘12.9) - '꽃을든남자'BI변경(‘12.10) - 꽃을든남자 에너지팩토리(맨즈밤) 론칭(‘13.1) - 브랜드숍 'ONL' 론칭(‘13.3) - 제11회 아시아화장품학회에서 연구성과 발표(홍삼 진세노사이드 Rg2 관련)(‘13.5) - ISO22716 획득(국제우수화장품제조 및 품질관리기준 CGMP)(‘13.7)
(주)케이티앤지생명과학	의학 및 약학 연구개발업	<ul style="list-style-type: none"> - 법인설립(‘02) - (주)머젠스, KT&G 자회사로 편입 KT&G 신약개발자산 현물출자(‘11.12) - 상호변경 : 머젠스 → KT&G생명과학 (‘12.02) - 서울사무소 설치(‘12.03) - 대사질환치료제, 안구건조증치료제 임상2상 개시 - 아토피치료제 시판허가 진행 중
예본농원(주)	기업적 농업경영	<ul style="list-style-type: none"> - 회사설립(자본금 1억, 케이티앤지 90%지분보유)(‘11.12)
(주)케이씨씨예본	한약재의 제조 · 판매업	<ul style="list-style-type: none"> - 회사설립(자본금 130억, 케이티앤지 100%지분보유)(‘12.2) - 케이티앤지 139억 현물출자(2,785,381주)(‘12.8 이사회결의일기준) - 케이티앤지 170억 유상증자 참여(3,400,000주)(‘12.9)

K-Q HongKong I,Limited	홍삼 등의 제조 · 판매업	- 회사설립(자본금 130억, 케이티앤지 100%지분보유)('12.5)
Renzoluc Pte., Ltd. 외 3개사 (PT Trisakti Purwosari Makmur, PT Sentosa Ababi Purwosari, PT Purindo Ilufa)	담배제조 · 판매업	- 회사 PT Trisakti 설립(1974) - 인도네시아 판매량 6위 담배회사로 성장('09)
정관장고빈유한공사	홍삼 등의 제조 · 판매업	- 대만법인 정관장 고빈유한공사 설립 ('09.4)
Korean Red Ginseng Corp., Inc	홍삼 등의 제조 · 판매업	- 미국법인 KOREAN RED GINSENG CORP. INC 설립 ('09.4)
정관장육년근상업(상해)유한공사	홍삼 등의 제조 · 판매업	- 중국법인 정관장 육년근 상업상해유한공사 설립('09.10) - '정관장육년근상업(상해)유한공사(중국법인)' 베이징 지사 개설('11.3) - '정관장육년근상업(상해)유한공사(중국법인)' 항저우 지사 개설('11.5)
주식회사 한국인삼공사 재팬	홍삼 등의 제조 · 판매업	- 주식회사 한국인삼공사 재팬 설립('11.8) - 주식회사 한국인삼공사 재팬 오사카지사 개설('11.10)
PT CKJ INDONESIA	홍삼 등의 제조 · 판매업	- PT CKJ INDONESIA 설립('12.10)
PT KT&G Indonesia	담배제조 · 판매업	- PT KT&G Indonesia설립('13. 2)
PT Mandiri Maha Mulia	담배제조 · 판매업	- PT Mandiri Maha Mulia설립('12.5)

3. 자본금 변동사항

가. 증자(감자)현황

(기준일 : 2013년 09월 30일)

(단위 : 백만원, 주)

주식발행 (감소)일자	발행(감소) 형태	발행(감소)한 주식의 내용				
		주식의 종 류	수량	주당 액면가액	주당발행 (감소)가액	비고
-	-	-	-	-	-	-

4. 주식의 총수 등

가. 주식의 총수 현황

(기준일 : 2013년 09월 30일)

(단위 : 주)

구 분		주식의 종류		비고
		보통주	합계	
Ⅰ. 발행할 주식의 총수		800,000,000	800,000,000	-
Ⅱ. 현재까지 발행한 주식의 총수		276,111,897	276,111,897	-
Ⅲ. 현재까지 감소한 주식의 총수		138,819,400	138,819,400	-
	1. 감자	85,120,000	85,120,000	-
	2. 이익소각	53,699,400	53,699,400	-
	3. 상환주식의 상환	-	-	-
	4. 기타	-	-	-

Ⅳ. 발행주식의 총수 (Ⅱ－Ⅲ)	137,292,497	137,292,497	－
Ⅴ. 자기주식수	11,393,697	11,393,697	－
Ⅵ. 유통주식수 (Ⅳ－Ⅴ)	125,898,800	125,898,800	－

나. 자기주식 취득 및 처분 현황

(기준일 : 2013년 09월 30일)

(단위 : 주)

취득방법			주식의 종류	기초수량	변동 수량			기말수량	비고	
					취득(+)	처분(-)	소각(-)			
배당 가능 이익 범위 이내 취득	직접 취득	장내 직접 취득	보통주	11,393,697	-	-	-	11,393,697	-	
			-	-	-	-	-	-		
		장외 직접 취득	보통주	-	-	-	-	-	-	
			-	-	-	-	-	-		
		공개매수	보통주	-	-	-	-	-	-	
			-	-	-	-	-	-		
		소계(a)	보통주	11,393,697	-	-	-	11,393,697	-	
			-	-	-	-	-	-		
	신탁 계약에 의한 취득	수탁자 보유수량	보통주	-	-	-	-	-	-	
			-	-	-	-	-	-		
		현물보유수량	보통주	-	-	-	-	-	-	
			-	-	-	-	-	-		
		소계(b)	보통주	-	-	-	-	-	-	
			-	-	-	-	-	-		
		기타 취득(c)		보통주	-	-	-	-	-	-
				-	-	-	-	-	-	
	총 계(a+b+c)		보통주	11,393,697	-	-	-	11,393,697	-	
			-	-	-	-	-	-		

5. 의결권 현황

(기준일 : 2013년 09월 30일)

(단위 : 주)

구 분	주식의 종류	주식수	비고
발행주식총수(A)	보통주	137,292,497	－
	－	－	－
의결권없는 주식수(B)	보통주	11,393,697	－
	－	－	－
정관에 의하여 의결권 행사가 배제된 주식수(C)	보통주	－	－
	－	－	－
기타 법률에 의하여 의결권 행사가 제한된 주식수(D)	보통주	－	－
	－	－	－

의결권이 부활된 주식수(E)	보통주	-	-
	-	-	-
의결권을 행사할 수 있는 주식수 (F = A - B - C - D + E)	보통주	125,898,800	-
	-	-	-

6. 배당에 관한 사항 등

가. 배당에 관한 사항

당사는 배당에 관해 회사정관 제43조(이익배당)에 명시하고 있으며, 그 내용은 다음과 같습니다.

- ① 이익의 배당은 금전과 주식으로 할 수 있다.
- ② 이익의 배당을 주식으로 하는 경우 회사가 수종의 주식을 발행한 때에는 주주총회의 결의로 그와 다른 종류의 주식으로도 할 수 있다.
- ③ 회사는 사업년도중 1회에 한하여 6월 30일을 기준으로 하여 이사회결의로써 금전으로 이익을 중간배당 할 수 있다.
- ④ 중간배당을 할 때에는 제7조의2의 우선주식 및 제7조의3의 전환우선주식에 대하여도 보통주식과 동일한 배당률을 적용한다.
- ⑤ 제1항의 배당은 매결산기말 현재의 주주명부에 기재된 주주 또는 등록된 질권자에게, 제3항의 배당은 중간배당 기준일 현재의 주주명부에 기재된 주주 또는 등록된 질권자에게 각 지급하며, 이익배당에 대한 이자는 지급하지 아니한다.

나. 최근 3사업연도 배당에 관한 사항

구 분	주식의 종류	제26기	제25기	제24기
주당액면가액 (원)		5,000	5,000	5,000
당기순이익 (백만원)		768,437	775,937	931,127
주당순이익 (원)		6,111	6,134	7,317
현금배당금총액 (백만원)		402,876	402,396	382,946
주식배당금총액 (백만원)		-	-	-
현금배당성향 (%)		52.4	51.9	41.1
현금배당수익률 (%)	보통주	3.83	3.89	4.40
	-	-	-	-
주식배당수익률 (%)	보통주	-	-	-
	-	-	-	-
주당 현금배당금 (원)	보통주	3,200	3,200	3,000
	-	-	-	-
주당 주식배당 (주)	보통주	-	-	-
	-	-	-	-

II. 사업의 내용

회사는 사업의 성격에 따라 4개의 부문(담배, 인삼, 부동산, 기타)으로 구분하였습니다.

구분	회 사	주요재화 및 용역
담배부문	<ul style="list-style-type: none"> • (주)케이티앤지 • KT&G Tutun Mamulleri Sanayi ve Ticaret A.S. • KT&G Rus L.L.C. • Renzoluc Pte., Ltd. • PT Trisakti Purwosari Makmur • PT Sentosa Ababi Purwosari 	담배 제조 및 판매업
인삼부문	<ul style="list-style-type: none"> • (주)한국인삼공사 • 길림한정인삼유한공사 	홍삼 등 제조 및 판매업
부동산부문	<ul style="list-style-type: none"> • (주)케이티앤지 • (주)한국인삼공사 • 영진약품공업(주) 	분양 및 부동산임대업
기타부문	<ul style="list-style-type: none"> • 영진약품공업(주) • 소망화장품(주) 	의약품과 화장품 제조 및 판매업 등

※ 연결대상 종속회사(총 26개)중 직전사업연도말 자산총액 500억원이상인
주요 종속회사(9개)만 기재

회사 및 종속회사의 사업부문별 재무현황을 요약하면 아래와 같습니다.

가. 사업부문별 요약 재무현황

(1) 당분기와 전분기 중 부문당기손익은 다음과 같습니다

(단위: 백만원)

당분기	담배	인삼	부동산	기타	보고부문 합계	제거	연결합계
총부문수익	1,972,303	673,943	71,549	255,926	2,973,721	(139,133)	2,834,588
부문간수익	53,163	49,870	6,129	29,971	139,133	(139,133)	-
외부고객으로부터의 수익	1,919,140	624,073	65,420	225,955	2,834,588	-	2,834,588
보고부문영업이익(손실)	662,112	112,279	20,454	(9,687)	785,158	5,350	790,508
수익 비중	67.7%	22.0%	2.3%	8.0%	100.0%	-	100.0%
영업이익 비중	84.3%	14.3%	2.6%	-1.2%	100.0%	-	-

※ 상기 외부고객으로부터의 수익비중은 부문간 거래를 제거한후, 연결합계 기준으로 작성된 수치임

※ 상기 영업이익비중은 보고부문 영업이익 총합계 기준으로 작성된 수치임

(단위: 백만원)

전반기	담배	인삼	부동산	기타	보고부문 합계	제거	연결합계
총부문수익	2,129,908	732,677	31,690	286,212	3,180,487	(150,191)	3,030,296
부문간수익	42,576	59,528	5,801	42,286	150,191	(150,191)	-
외부고객으로부터의 수익	2,087,332	673,149	25,889	243,926	3,030,296	-	3,030,296
보고부문영업이익	792,875	114,490	8,580	(7,792)	908,153	(53,561)	854,592
수익 비중	68.9%	22.2%	0.9%	8.0%	100.0%	-	100.0%
영업이익 비중	87.3%	12.6%	0.9%	-0.9%	100.0%	-	-

※ 상기 외부고객으로부터의 수익비중은 부문간 거래를 제거한후, 연결합계 기준으로 작성된 수치임

※ 상기 영업이익비중은 보고부문 영업이익 총합계 기준으로 작성된 수치임

(2) 부문 자산 및 부채

(단위: 백만원)

당분기말	담배	인삼	부동산	기타	보고부문 합계	제거	연결합계
자산							
보고부문자산	3,539,738	1,426,592	130,220	357,268	5,453,818	(233,098)	5,220,720
지분법적용투자자산	-	-	52,863	2,290	55,153	-	55,153
매각예정비유동자산	-	-	-	-	-	-	-
소계	3,539,738	1,426,592	183,083	359,558	5,508,971	(233,098)	5,275,873
각 부분 비중	64.3%	25.9%	3.3%	6.5%	100.0%	-	-
공통자산							1,690,295
총자산							6,966,168
부채							
보고부문부채	952,970	177,950	-	64,488	1,195,408	(150,868)	1,044,540
각 부분 비중	79.7%	14.9%	-	5.4%	100.0%	-	-
공통부채							648,854
총부채							1,693,394

※상기 자산과 부채의 각 부분의 비중은 공통자산 및 공통부채 포함전인 보고부분합계 기준으로 작성된 수치임

(단위: 백만원)

전기말	담배	인삼	부동산	기타	보고부문 합계	제거	연결합계
자산							
보고부문자산	3,630,713	1,375,619	135,368	362,884	5,504,584	(349,720)	5,154,864
지분법적용투자자산	-	-	52,647	3,130	55,777	-	55,777
매각예정비유동자산	762	-	-	-	762	-	762
소계	3,631,475	1,375,619	188,015	366,014	5,561,123	(349,720)	5,211,403
각 부분 비중	65.3%	24.7%	3.4%	6.6%	100.0%	-	-
공통자산							1,584,558

총자산							6,795,961
부채							
보고부문부채	910,420	147,244	-	70,560	1,128,224	(142,569)	985,655
각 부분 비중	80.7%	13.1%	0.0%	6.3%	100.0%	-	-
공통부채							615,887
총부채							1,601,542

※상기 자산과 부채의 각 부분의 비중은 공통자산 및 공통부채 포함전인 보고부문 합 계 기
준으로 작성된 수치임

당분기말 현재 종속기업의 요약 재무정보는 다음과 같습니다(단위:백만원).

피투자회사	자산총액	부채총액	매출액	분기순손익	총포괄손익
(주)한국인삼공사	1,408,579	167,690	619,178	84,629	84,648
영진약품공업(주)	175,251	76,084	119,274	7,145	8,098
태아산업(주)	15,397	3,449	10,920	503	498
KT&G Tutun Mamulleri Sanayi ve Ticaret A.S.	48,032	36,623	11,961	(8,142)	(9,652)
Korea Tabacos do Brasil Ltda.	1,099	11	-	-	-
KT&G Pars	18,449	39,108	4,946	(41,432)	(20,787)
KT&G Rus L.L.C.	153,234	47,169	32,175	7,811	1,537
(주)케이지씨라이프앤진	24,595	7,015	29,872	(13,266)	(13,261)
Global Trading, Inc.	34,071	25,468	169,446	1,820	1,798
길림한정인삼유한공사	66,942	43,282	-	(2,978)	(2,333)
소망화장품(주)	67,010	63,115	58,580	(19,024)	(19,024)
Renzoluc Pte., Ltd.	100,612	49,901	-	556	750
(주)케이티앤지생명과학	35,635	15,322	83	(4,228)	(4,228)
예본농원(주)	98	-	-	(3)	(3)
(주)케이지씨예본	42,323	875	1,849	(993)	(986)
PT Trisakti Purwosari Makmur 등	98,567	69,164	30,344	(7,200)	(12,867)
정관장고빈유한공사	17,218	19,009	12,019	(1,853)	(1,814)
Korean Red Ginseng Corp., Inc.	8,382	5,314	8,066	(132)	(115)
정관장육년근상업 (상해)유한공사	45,603	36,987	26,289	(1,189)	(950)
주식회사 한국인삼공사 재팬	5,509	4,378	5,311	(643)	(854)
K-Q HongKong I,Limited	36,589	-	-	2,106	2,193
PT CKJ INDONESIA	3,662	3,189	3,992	(248)	(340)
PT KT&G Indonesia	7,462	7,668	383	(3,984)	(3,952)
PT Mandiri Maha Mulia	4,423	2,212	110	(372)	(798)

당분기 중 신규로 PT KT&G INDONESIA, PT Mandiri Maha Mulia가 종속기업에 편입되
었습니다. 그외 연결범위의 변동은 없습니다.

□ 담배 및 부동산 부문

1. 사업의 개요

담배부문의 연결대상 회사는 (주)케이티앤지, KT&G Tutun Mamulleri Sanayi ve

Ticaret A.S., KT&G Rus L.L.C., KT&G Pars 등 국내 1개사 및 해외 11개사를 포함 총 12개사입니다. 12개사 중 직전 연도 기준 500억 이상 자산규모는 6개사이며, 담배사업부문의 매출과 수익의 대부분이 (주)케이티앤지에서 발생하고 있습니다.

부동산 부문의 연결대상회사는 (주)케이티앤지 등 총 3개사입니다. 임대와 분양업을 영위하고 있으며, 부동산부문의 매출과 수익의 대부분이 (주)케이티앤지에서 발생하고 있습니다.

가. 업계의 현황

<담배사업>

(1) 산업의 특성

담배산업은 국내외를 막론하고 고도의 독과점형 시장구조를 갖고 있습니다. 이는 담배산업이 규모의 경제가 요구되는 자본집약적인 장치산업으로서 다량의 원료구입과 2년간의 원료 숙성기간을 필요로 하는 등 자본의 회임기간이 길고, 대규모 설비와 전국적인 유통망 구축에 거액의 자금이 필요하며, Brand Loyalty가 경쟁의 핵심수단으로써 막대한 마케팅 비용을 수반하는 산업이기 때문입니다. 또한, 산업범주로는 주류와 더불어 기호품, 일용품, 편의품에 속합니다.

(2) 산업의 성장성

□ 국내담배사업

- 국내담배시장은 세금인상 등의 가격규제와 흡연장소 규제 등 비가격 규제, 건강 선호 증대 및 금연운동 확산 등의 선진국형 시장구조로 변화되면서 소비량기 준으로는 2000년 이후 점진적 감소 추세를 보여왔으나, 2006년부터 2008년까지 3개년간은 소폭 증가하였습니다. 하지만 2009년 이후 시장규모가 소폭 감소하였으며, 향후 중장기적으로도 정체 내지 감소세를 보일 것으로 전망됩니다. 이러한 시장규모감소 및 경쟁심화 등의 어려운 시장 여건에도 불구하고, 당사는 소비자 의 고급담배 선호 추세에 맞춰 지속적인 고가 브랜드 출시등으로 수익성을 개선, 사업 성장성을 보완하고 있습니다.

□ 해외담배사업

- 제조담배수출은 기존 핵심 수출지역인 중동·중앙아시아의 지속적 판매량 증가 및 수출지역 다변화로 2008년까지 판매량이 매년 증가하였습니다. 다만, 2009년 은 자회사로 분리된 해외법인에 판매량 일부가 분산되면서 본사 판매량이 소폭 감소하였습니다. 2010년은 기존 수출 핵심지역의 동남아, 미국 등의 신시장 판매 증가로 성장, 전년 마이너스 성장을 다시 플러스 성장으로 전환시켰습니다. 수익 성 측면에서도, 2006년부터 제조담배수출부문이 흑자로 전환된 이후 이익 규모 도 꾸준히 증가해 왔습니다. 2012년도 주력시장 및 동남아등의 신시장 성장으로 성장세를 유지하고 있습니다.

- 당사의 수출 실적 및 증가율은 다음과 같습니다.

(단위 : 백만원, 백만갑)

구분		'13년 3분기	'12년 3분기	'12년	'11년	'10년	'09년	'08년
제조 담배	금액 (수량)	294,850 (875)	448,904(1,436)	628,241 (2,036)	597,743 (2,019)	609,726 (1,968)	552,773 (1,843)	501,467 (1,946)
	증가율	-34.3%	1.6%	0.8%	2.6%	6.8%	-5.3%	4.4%

* 증가율은 수량기준임

(3) 경기변동의 특성

담배소비는 다른 상품에 비해 경제적인 영향을 비교적 덜 받지만, 가처분소득의 증가를 가져오는 경제성장은 담배의 '구매결정'에 영향을 미치고 있습니다. 또한, 담배소비는 주류나 일용생활품과 함께 경기변동에 따라 가격(호경기 : 고가담배, 불경기 : 저가담배)과 총수요량의 변화를 나타내고 있으며, 계절적으로는 외부활동시간과 관련되어 동절기보다는 하절기 수요가 다소 많은 편입니다.

(4) 경쟁요소

담배판매점들의 특별한 판촉노력 없이 제조업체의 점포내에서의 한정된 판촉활동에 의하여 소비자에게 인지되고, 소비자는 품질과 가격에 의해 자율적인 선택이 가능합니다. 소비자의 담배에 대한 평가는 맛과 향, 니코틴과 타르의 함유량, 가격이나 디자인 등의 Brand-Identity에 의해 결정되고 있습니다. 그러나, 맛과 향은 계량하기 어려운 주관적 요소로서 과거 경험이나 그밖의 요인에 의해 영향을 받는다고 볼 수 있습니다. 담배산업은 농작물의 가공산업으로서 신규진입이 비교적 쉬울 것으로 예상되지만, 실제로는 다음과 같은 사유로 인해 진입장벽이 매우 높은 산업의 하나입니다.

- 원료인담배의 구입과 저장, 공장의 설비와 기계에 대한 투자, 유능한 인재의 확보 등에 거액의 자본 필요
- 제품 반출에 따른 담배소비세 선납으로 초기 비용투입 부담
- 광고를 통하여 이루어지는 제품차별화의 결과물인 Brand Loyalty와 광고의 누적 효과(인식의사다리)가 크게 작용
- 흡연과 건강과의 관계때문에 사회적 규제가 높아지고 있는 점

당사는 경쟁사와 비교하여 전국적으로 광범위한 영업망 확보 및 영업사원들의 판매점과의 장기간 유대 형성 등의 장점으로 신제품발매시 전국적인 공급이나 소비 자들에 대한 인지도 확산 등에서 상대적 강점을 갖고 있는 반면, 사회적으로 책임 있는 선도기업으로서의 역할에 의한 가격결정의 제약, 광고 등의 제약 등 여러 가지 제한된 여건도 가지고 있습니다.

(5) 자원 조달상의 특성(당사의 경우)

☐ 국산 잎담배

- 국내 잎담배 조달을 위해 매년 농가를 대표하는 엽연초생산협동조합 중앙회와 등 급별 구매가격을 협의하고 개별농가와 상담계약을 통해 계약량을 구매합니다.

☐ 외산(수입) 잎담배

- 원재료의 조달상 환율 및 국제시세에 영향을 받습니다.

<부동산사업>

(1) 산업의 특성

본 산업은 부동산이 지니고 있는 자연적,인문적 특성으로 인하여 일반재화 산업과는 다른 특성을 가지고 있습니다. 토지의 자연적 특성인 고정성으로 인해 일정지역에 국한되는 국지적인 현상을 보입니다. 지역 내외로의 이동이 불가능함으로 지역 간의 수급조절이 곤란하다 할 수 있으며, 때문에 사회성, 공공성이 강조되기도 하여 많은 법적 제한을 받습니다. 또한 이러한 국지성으로 인하여 시장이 지역별/용도별/권리형태별로 세분화 될 수 있으며, 아울러 상품의 비표준화로 발생으로 더욱 복잡하고 다양한 분야의 사업형태가 존재할 수 있습니다. 부동산 공급에 있어서 계획수립, 부지확보, 건축 등 완공에 이르기까지 많은 시간을 소요하는

산업이며, 아울러 부동산 상품은 대부분 고가의 상품으로 자본의 영향력을 많이 받게 되어 공급자 측면에서의 사업비 조달, 수요자 측면에서의 상품 매입비용조달 등 자본 유용성과 밀접한 관련이 있는 산업이라고 볼 수 있습니다.

(2) 산업의 성장성

산업의 성장성은 세분화 된 분야 별로 다양하게 나타날 수 있습니다. 지역별/용도별 분리에 따라 성장성 다르게 나타날 수 있습니다. 오피스, 공장 등 기업인프라를 위한 부동산은 경기 회복 및 GDP성장에 따라 꾸준한 성장세를 유지할 것으로 판단되며, 호텔 등 숙박업 시설 등은 외국관광객 증가 추이에 따라 성장세가 계속 될 것으로 예상됩니다.

(3) 경기변동의 특성 및 계절성

경기의 상승과 하락에 따라 소비자의 구매심리 및 투자심리의 변화에 민감하게 반응하며, 주택전세/매매시장과 같이 이사철 등 계절적인 영향을 받는 시장도 존재 합니다.

(4) 시장 동향

주택시장의 경우 세대구조변화, 수요층 구매력 감소로 조정국면에 들어와 있다 할 수 있으며, 오피스시장의 경우 도심 공실의 점진적 하락세 및 임대시장 안정화 추세라 할 수 있습니다. 또한 호텔의 경우 외국인 관광객의 증가, 호텔공급의 부족으로 호텔개발이 증가될 것으로 판단됩니다.

(5) 시장경쟁력

당사는 담배산업을 기반으로 한 자금여력과 개발 가능한 유휴 부지를 바탕으로 경제 하락세에도 불구하고, 오피스 및 비즈니스호텔 등 부동산금융투자, 오피스 직접개발 등 지속적 수익창출 가능 부동산 사업을 꾸준히 모색하고 있습니다. 또한 주택 분양시장에서는 회사의 신뢰도를 바탕으로 한 사업추진으로 소비자들에게 안정적인 주택구입의 기회를 제공하고 있습니다. 아울러 동대문상가 분양사업, 전주/대전/수원 주택분양사업, 미군동, 대치동 오피스 개발사업등 다수의 개발사업 경험으로 축적된 사업추진 노하우를 바탕으로, 안동주택분양사업, 남대문호텔개발사업 등을 추진하고 있습니다.

나. 회사의 현황

(1) 영업개황

- 담배부문 및 부동산부문의 대표회사인 케이티앤지는 2009년부터 한국채택국제회 계기준(K-IFRS)을 도입하여 재무제표를 작성하였습니다.

□ 2013년 3분기 실적

○ 연결기준 실적 - 한국채택국제회계기준하의 연결대상으로는 당사 및 (주)한국인삼공사, 영진약품공업(주), 태아산업(주), KT&G Tutun Mamulleri Sanayi ve Ticaret A.S., Korea Tabacos do Brasil Ltda, KT&G Pars, KT&G Rus L.L.C, 케이씨씨라이프엔진(주), Global Trading, Inc., 정관장고빈유한공사, Korea Red Ginseng Corp., Inc., 정관장육년근상업(상해)유한공사, 길림한정인삼유한공사가, (주)주식회사한국인삼공사재팬, 소망화장품(주), Rensoluc Pte., Ltd., PT Trisakti Purwosari Makmur, PT Sentosa Ababi Purwosari, PT Purindo Ilufa, (주)케이티앤지생명과학, 예본농원(주), (주)케이씨예본, KQHI, PT CKJ INDONESIA, PT KT&G Indonesia, PT Mandiri Maha Mulia가 포함됩니다. 연결기준하의 2013년 3분기 누계 매출액은 전년동기보다 6.5% 감소한 2조8,345억원, 영업이익은 7.5%

감소한 7,905억원, 당기순이익은 전년동기대비 22.4% 감소한 4,805억원, 매도가능금융자산 평가이익 등이 포함된 포괄이익은 22.0% 감소한 4,804억원을 달성하였습니다.

○ KT&G 별도 실적 - 한국채택국제회계기준하에서 2013년 3분기 누계 KT&G 별도 실적은 다음과 같습니다. 매출액은 전년동기보다 7.7% 감소한 1조8,289억원, 영업이익은 10.7% 감소한 6,980억원, 당기순이익은 전년동기대비 26.6% 감소한 4,631억원, 포괄이익은 25.2% 감소한 4,740억원을 달성하였습니다. 국내 담배사업부문은 2013년 3분기 누계 판매수량이 전년대비 3.0% 감소하였고, 매출단가는 1.0%상승해 매출액은 전년 동기 대비 2.1% 감소한 1조4,203억원을 달성하였습니다. 해외(수출)담배사업부문은 전년동기대비 수량은 39.1% 감소한 175억개피를 판매하였으며, 판매단가 상승등의 영향으로 매출액 감소율은 수량감소율 대비 상대적으로 낮은 34.3%를 기록, 2,949억의 매출을 달성하였습니다. 부동산 부분은 부동산 개발사업 및 상업용 부동산의 임대수익 증가 등으로 전년동기대비 127.8% 증가한 710억원을 기록하였습니다.

□ 2012년

○ 연결기준 실적 - 한국채택국제회계기준하의 연결대상으로는 당사 및 (주)한국인삼공사, 영진약품공업(주), 태아산업(주), KT&G Tutun Mamulleri Sanayi ve Ticaret A.S., Korea Tabacos do Brasil Ltda, KT&G Pars, KT&G Rus L.L.C, 케이씨씨라이프엔진(주), Global Trading, Inc., 정관장고빈유한공사, Korea Red Ginseng Corp., Inc., 정관장육년근상업(상해)유한공사, 길림한정인삼유한공사가, (주)주식회사한국인삼공사재팬, 소망화장품(주), Rensoluc Pte., Ltd., PT Trisakti Purwosari Makmur, PT Sentosa Ababi Purwosari, PT Purindo Ilufa, (주)케이티앤지생명과학(구.(주)머젠스), 예본농원(주), (주)케이씨씨예본, KQHI, PT CKJ INDONESIA가 포함됩니다. 연결기준하의 2012년 매출액은 전년동기보다 7.0% 증가한 3조9,847억원, 영업이익은 5.0% 감소한 1조359억원, 당기순이익은 전년동기 대비 11.2% 감소한 7,251억원, 매도가능금융자산평가이익 등이 포함된 포괄이익은 5.7% 감소한 6,953억원을 달성하였습니다.

○ KT&G 별도 실적 - 한국채택국제회계기준하에서 2012년 KT&G 별도 실적은 다음과 같습니다. 매출액은 전년동기보다 5.9% 증가한 2조6,376억원, 영업이익은 8.3% 증가한 9,727억원, 당기순이익은 전년동기대비 1.0% 감소한 7,684억원, 포괄이익은 5.6% 증가한 7,516억원을 달성하였습니다. 국내 담배사업부문은 2012년 판매수량이 전년대비 4.1% 증가하였고, 매출단가는 1.6%상승해 매출액은 전년 대비 5.8% 상승한 18,956억원을 달성하였습니다. 해외(수출)담배사업부문은 2012년 전년대비 수량은 0.8% 증가한 407억개피를 판매하였으며, 원화절하 등의 영향으로 매출액 증가율은 수량증가률대비 상대적으로 높은 5.1%를 기록, 6,282억의 매출을 달성하였습니다. 부동산 부분은 상업용 부동산의 임대수익 증가 등으로 전년동기대비 5.6% 증가한 435억원을 기록하였습니다.

□ 2011년도

○ 연결기준 실적 - 한국채택국제회계기준하의 연결대상으로는 당사 및 (주)한국인삼공사, 영진약품공업(주), 태아산업(주), KT&G Tutun Mamulleri Sanayi ve Ticaret A.S., Korea Tabacos do Brasil Ltda, KT&G Pars, KT&G Rus L.L.C, 케이씨씨판매(주), (주)케이티앤지바이오, Global Trading, Inc., (주)퍼플랜드디벨롭먼트, 한국인삼홍콩유한공사, 정관장고빈유한공사, Korea Red Ginseng Corp., Inc., 정관장육년근상업(상해)유한공사, 길림한정인삼유한공사가, (주)주식회사한국인삼공사재팬, 소망화장품(주), 로제화장품(주), Rensoluc Pte., Ltd., PT Trisakti Purwosari Makmur, PT Sentosa Ababi Purwosari, PT Purindo Ilufa, (주)케이티앤지생명과학(구.(주)머젠스

), 예본농원(주),이 포함됩니다. 연결기준하의 2011년 매출액은 전년동기보다 7.6% 증가한 37,230억원, 영업이익은 1.7% 감소한 11,206억원, 당기순이익은 전년동기대비 20.7% 감소한 8,169억원, 매도가능금융자산평가이익 등이 포함된 포괄이익은 18.6% 감소한 7,376억원을 달성하였습니다.

○ KT&G 별도 실적 - 한국채택국제회계기준하에서 2011년 KT&G 별도 실적은 다음과 같습니다. 매출액은 전년동기보다 0.4% 감소한 24,908억원, 영업이익은 0.9% 증가한 9,332억원, 당기순이익은 전년동기대비 16.7% 감소한 7,7759억원, 포괄이익은 12.8% 감소한 7,117억원을 달성하였습니다. 국내 담배사업부문은 2011년 당기 판매수량이 전년동기대비 0.4% 증가하였고, 매출단가는 1.6%상승해 매출액은 전년 동기대비 2.0% 상승한 17,923억원을 달성하였습니다. 해외(수출)담배사업부문은 2011년 전년동기대비 수량은 2.6% 증가한 404억분을 판매하였으나, 원화절상의 영향으로 매출액은 2.0% 감소한 5,977억원을 달성하였습니다. 부동산 부분은 분양개발 매출의 감소로 전년동기대비 59.0% 감소한 412억원을 기록하였습니다.

□ 2010년도 연간(누계)

○ 연결기준 실적(종속회사 포함)

- 한국채택국제회계기준하의 연결대상으로는 당사 및 (주)한국인삼공사,영진약품공업(주), 태아산업(주), KT&G Tutun Mamulleri Sanayi ve Ticaret A.S., Korea Tabacos do Brasil Ltda, KT&G Pars, KT&G Rus L.L.C, 케이씨씨판매(주), (주)케이티앤지바이오, Global Trading, Inc., (주)퍼플랜드디벨롭먼트, 한국인삼홍콩유한공사, 정관장고빈유한공사, Korea Red Ginseng Corp., Inc., 정관장육년근상업(상해)유한공사가 포함됩니다. 연결기준하의 2010년연간매출액은 전년동기보다 4.5% 감소한 34,614억원, 영업이익은 1.4% 감소한 11,401억원, 순이익은 전년동기대비 21.3% 증가한 10,308억원, 매도가능증권평가이익 등이 포함된 포괄이익은 6.5% 감소한 9,058억원을 달성하였습니다.

○ KT&G 별도 실적

- 한국채택국제회계기준하에서 2010년 연간 KT&G 별도실적은 다음과 같습니다. 매출액은 전년동기보다 10.0% 감소한 24,999억원, 영업이익은 2.3% 감소한 9,250억, 반면 순이익은 2/4분기에 반영된 매도가능증권처분익(셀트리온 보유지분 전량처분)으로 전년동기대비 25.0% 증가한 9,311억원을 달성하였습니다. 매도가능증권평가이익 등이 포함된 포괄이익은 10.9% 감소한 6,500억원을 달성하였습니다. 국내 담배사업부문은 2010년 연간 판매수량이 전년대비 10.4% 감소하였으며, 매출액은 전년대비 8.5% 감소한 17,565억원을 달성하였습니다. 해외 담배사업부문은 2010년, 전년대비 수량은 6.8%증가한 394억분을 판매하였고, 금액은 10.3% 증가한 6,097억원을 달성하였습니다.

□ 2012년도 연간(K-IFRS기준)

2012년도는 유로존 재정위기의 영향과 국내 경기 둔화 및 물가불안으로 인한 대내외적인 실물경기 침체 속에서도, 차별적 특성을 가진 신규 브랜드의 성공적인 런칭 및 경쟁사 가격인상에 효과적인 대응으로 M/S를 3%p 상승시켜서 담배사업 등의 매출액은 전년 대비 5.9% 증가한 2조 6,376억원, 영업이익은 8.3% 증가한 9,727억원, 당기순이익은 전년 대비 1.0% 감소한 7,684억원을 달성하였습니다. 이러한 사업환경의 불확실성을 극복하려는 각 사업부문별 성과를 구체적으로 살펴보겠습니다.

국내사업부문은 담배소비자의 니즈 다양화에 따른 신제품 경쟁이 치열해진 가운데, 금년 2월 전년도 BAT/JT社에 이은 PM社 가격인상으로 시장이 급변하였습니다. 이러한 환경에 효과적으로 대응하기 위하여 통합 마케팅 전략의 수립/추진과 더불어 레귤러 고타르/멘솔 시장을 타깃으로 한 레종프레소/람보르기니/쿠바나더블 등의 차별적인 제품 출시, 국내 초슬림 시장의 지속적 우위 확보를 위한 에세센스의 성공적 런칭 등을 통하여 경쟁사 이탈 소비자의 상당수를 자사고객으로 확보함과 동시에 전년에 이어 자사 M/S의 지속적 상승이라는 성과를 이끌어 낼 수 있었습니다.

영업경쟁력 강화 측면에서는 영업조직 Role-model 마련을 위한 자율경영조직의 확대, 시장 환경 변화에 대응한 조직개편(성장지역 지점 신설, 소규모 지점 폐지/통합/위탁경영 도입), 면세시장 전문성 강화를 위한 본사직할의 중부/남부지점 신설, 브랜드 육성을 위한 판매점 광고체계 재조정 등을 통해 영업 효과성과 효율성을 동시에 추구하였습니다.

이러한 노력의 결과, 매출수량은 목표대비 102.4%(전년대비 104.1%) 달성하였으며, 수익성 측면에서는 중고가 제품의 판매비중을 높임으로써 전년대비 매출단가가 1.6% 상승과 동시에 영업이익은 목표대비 105.8%(전년대비 106.0%)를 달성하였습니다.

해외사업부문은 매출수량에서 전년대비 0.7% 증가한 407억본, 매출액에서는 전년대비 5.1% 증가한 6,282억원의 수출을 달성하였습니다. 영업이익은 전년대비 16.5% 증가한 2,006억원을 달성하였습니다. 이는 주력시장인 중동/중양아/CIS권역에 대한 광고판촉 투자 강화 및 유통 커버리지 확대 등 마케팅 4P 전략의 주도적 실행, 아태시장에 대한 공격적 Volume/시장 확대를 추진한 결과입니다.

한편 해외사업의 지속적인 성장기반 마련을 위하여 성장 잠재시장에 대한 투자 사업을 활발히 진행하였습니다. 기존 시장에 대한 지속적인 투자로 CIS/러시아 시장 육성을 추진하고, 중국·인니·동남아 유통 채널을 확대하고 있으며, 신규 시장인 유럽·아프리카·중남미 등에 대해서도 진출을 진행하고 있습니다.

제조부문은 제조경쟁력 강화 및 고품질, 고효율 생산 인프라 확보를 위하여 신탄진공장 보강 공사를 기간 내에 문제점 개선/최적화까지 성공적으로 완료하였으며, 인재중심 경영활동 및 일하는 방식의 변화와 혁신추진으로 전년 동기대비 노동생산성 4.4% 향상, 갑당 제조원가 2.3원 절감이라는 괄목할 만한 성과를 달성하였습니다. 또한, 경영환경 변화에 선제적으로 대응하기 위하여 다품종 유연생산 시스템 확충, 관련부문간 협업을 통한 원부재료 단순화/연포포장 확대 추진, 제조본부 자체 원가관리 강화로 연간 200억원을 절감하였으며, 하절기 전력난 극복을 위하여 에너지 절약대책 및 폐수발생량 저감대책 시행, 국내용 전제품 알루미늄 박지를 종이재질로 적용하는 등 친환경 정책을 추진하였고, 체계적인 사회봉사활동 수행으로 기업이미지 제고활동을 강화하였습니다.

고객에게 신뢰받는 제품생산을 위해 전년 동기대비 클레임을 40%이상 감소시켰으며, 소비자 관점에서의 재료품 규격 합리화 및 품질개선, 담배 맛 보증활동 강화로 고품질 제품을 생산·제공하였습니다.

원료부문은 소비자 Needs에 부합하는 국내외 양질의 원료엽 및 재료품을 구매하였습니다. 세계 잎담배 시장변화에 대응한 수입국 포트폴리오 운영으로 전년대비 평균조달단가를 kg당 567원 인하하였고, 현지 생산 Project, 장기 공급계약 등으로 안정적 수급 기반 확보에 주력하였습니다. 또한 판상엽 수출 신규 시장 발굴을 통해 전년대비 수출량 27% 증대 및 안정적 수출기반을 구축하였습니다.

잎담배 외 재료품은 다양한 제품 출시에 따른 품목 수의 증가에도 불구하고, 재고회전율을 연간 17회로 유지, 관리하였습니다. 또한 회사의 지속가능성장을 위해 2010년 공급사 인증 제도(SQ)를 도입하여 2011년 24개사, 2012년 12개사에 대한 공급사 인증을 실시하여 회사

공급망 경쟁력을 강화하였으며, 그룹사, 2차 협력사에 대한 통합공동구매를 확대하여 Buying Power 증대를 통해 고품질 재료품의 안정적인 수급에 주력하였습니다.

부동산사업부문은 보유 부동산 자산가치를 극대화하고, 부동산사업의 지속적 수익 및 성장 기반 확보에 주력하였습니다. 보유 부동산의 가치극대화를 위해 구.안동원료공장 부지를 952세대 주택개발사업을 추진하여 성공적 초기분양을 달성하였으며, 남대문 소재 부지를 개발이 가능하도록 토지관련 인허가를 완료하여 건축허가 추진중에 있습니다. 회사의 사업거점 확보와 인프라 구축을 위한 건물의 신축, 이전, 리모델링, 유지, 보수 등 영업용 자산의 가치극대화 사업을 지속적으로 추진하였고, 또한 18개소의 부동산 매각으로 적극적인 자산클린화를 추진하였습니다.

보유부지 개발을 통한 대치동타워 및 서대문타워 등 2개의 수익형자산 확보 및 조기 임대정상화로 전년대비 110억원 증가한 336억원의 임대매출을 창출하여 부동산사업 수익기반을 구축하였습니다. 또한 그룹사 성장기반 확보를 위해 서울 핵심 권역의 오피스 및 비즈니스호텔 등에 대한 지분투자를 지속적으로 실시하여 65억원의 배당수익을 창출하였습니다.

구성원의 의식과 조직문화의 혁신을 수행하여 좋은 기업을 넘어 위대한 기업으로 지속가능한 성장을 위하여 구성원은 능동적으로 역량을 강화하고, 능력과 성과중심의 조직문화를 정착시키고 있습니다.

□ 2011년도 연간 (K-IFRS 회계처리 기준)

2011년도는 선진국 재정위기의 영향과 국내 경기침체 및 물가불안으로 인한 대내외적인 불확실한 경영환경하에서, 신규 브랜드의 성공적인 런칭 및 경쟁사 가격인상에 효과적으로 대응하여 M/S반전을 이룩하여 담배사업 등의 매출액은 전년 대비 0.4% 소폭 감소한 2조 4,908억원, 영업이익은 0.9% 소폭 증가한 9,332억원이나, 당기순이익은 전년 대비 16.7% 감소한 7,759억원을 달성하였습니다. 이러한 어려운 경영환경을 극복하려는 각 사업부문별 성과를 구체적으로 살펴보겠습니다.

국내사업부문은 지속적인 담배소비자의 니즈 다양화 및 글로벌화, 경쟁강도의 심화 등으로 인한 어려운 시장 환경이 계속되었고, 경쟁사 가격인상 등 마케팅 환경이 급변하였습니다. 이러한 시장상황에 효과적으로 대응하기 위하여, 예쎬 아이스 1mg 출시로 국내 초슬림 시장의 지속적 우위를 확보하였고, 레귤러고타르 및 멘솔 시장을 타깃으로 한 보렘 쿠바나의 성공적 런칭, 국내 유일 저부류연 담배인 더원 에티팩, Imapct leaf 사용과 산소강화 하드 필터 담배인 더원 임팩트 출시 등 시장니즈에 기반을 둔 차별적인 브랜드를 지속 출시함으로써 브랜드 파워 증대를 위한 다각적인 노력을 전개하였습니다.

영업실행력 강화를 위해서는 국내담배사업 시너지 창출을 위한 '마케팅/영업/제조/원료/R&D'의 국내사업부문 통합, 영업조직 Role-model 마련을 위한 자율경영조직 운영, 新장비(갤럭시탭) 도입을 통한 Smart 영업활동 기반구축 등 영업 효과성과 효율성을 동시에 추구하였습니다.

이러한 노력의 결과 수익측면에서는 고가 수익성 제품의 판매 비중을 높임 (전년대비 2.0%)으로써 전년대비 매출단가는 1.6% 상승하였으나, 매출수량은 목표대비 94.7%(전년대비 100.4%)를 달성하였으며, 영업이익은 목표대비 94.2%(전년대비 112.0%)를 달성하였습니다.

해외사업부문은 매출수량에서 전년대비 2.5% 증가한 404억본, 매출액에서는 전년대비 2.0% 감소한 5,977억원의 수출을 달성하였습니다. 수익측면에서는 환율하락에도 불구하고 1,722억원의 영업이익을 실현하였습니다. 이는 주력시장인 중동/중앙아/CIS권역에 대한 광고판촉 투자 강화 및 유통 커버리지 확대 등 마케팅 4P전략의 주도적 실행, 아태시장에 대한 공격적 Volume/시장 확대를 추진한 결과입니다.

한편 해외사업의 지속적인 성장기반 마련을 위하여 성장 잠재시장에 대한 투자 사업을 활발히 진행하였습니다. 기존 시장에 대한 지속적인 투자로 CIS/러시아 시장 육성을 추진하고, 중국·인니·동남아 유통 채널을 확대하고 있으며, 신규 시장인 유럽·아프리카·중남미 등에 대해서도 진출을 진행하고 있습니다.

제조부문은 중장기 제조경쟁력 강화 및 고품질, 고효율 생산기반 확보를 위해 신탄진 공장의 합리적 시설보강을 단계적으로 추진하고 있으며, 구성원의 역량강화 및 마인드 개선, 저가치 업무의 지속적인 아웃소싱으로 전년 동기대비 노동생산성 8.1% 향상, 설비종합효율 1.45%p 향상, 갑당 제조원가 5.7원 절감이라는 획기적인 성과를 달성하였습니다. 또한, 포장지류 재활용 소재 발굴·적용, 저탄소 녹색라인 구축(인근 기업 잉여 에너지 재활용) 등 친환경 정책을 위한 차별화 사업을 적극적으로 추진하였으며 체계적인 사회봉사활동 수행으로 기업이미지 제고 활동을 강화하였습니다.

고객에게 신뢰받는 제품생산을 위해 업계 최초로 제조자 실명제 표기를 도입하였으며, 소비자 관점에서의 재료품 규격 합리화 및 품질개선, 담배 맛 보증활동 강화로 고품질 제품을 생산·제공하였습니다.

원료부문은 소비자 Needs에 부합하는 국내외 양질의 원료엽 및 재료품을 구매하였습니다. 세계 잎담배 시장변화에 대응한 수입국 포트폴리오 운영으로 전년 대비 평균구매단가를 \$0.31/kg 인하하였고, 현지 생산 Project, 장기 공급계약 등으로 안정적 수급 기반 확보에 주력하였습니다. 또한 판상엽 수출 시장 발굴 및 확대에 수출기반을 구축하였습니다.

잎담배 외 재료품은 안정된 생산계획 및 재료품 자율납품으로 월평균 재고금액을 전년대비 14% 하향 관리하였습니다. 또한 회사의 지속가능성장을 위해 공급사 인증제도(SQ)를 도입하여 회사공급망 경쟁력을 강화하였으며, 재료품 통합/공동 구매를 통한 Buying Power 증대 및 구매협상력 강화에 주력하였습니다.

부동산사업부문은 보유 부동산 자산가치를 극대화하고, 부동산사업의 지속적 수익 및 성장기반 확보에 주력하였습니다. 유희부동산의 가치극대화를 위해 대치동 및 서대문 등 2개소에 오피스빌딩을 준공하고 임대운영중에 있으며, 회사의 사업거점 확보와 인프라 구축을 위한 건물의 신축, 이전, 리모델링, 유지, 보수 등 영업용 자산의 가치극대화 사업을 지속적으로 추진하였고, 또한 21개소의 부동산 매각으로 적극적인 자산클린화를 추진하였습니다.

부동산사업의 수익 및 성장기반 확보 차원에서는 보유중인 수익형 부동산의 임대사업 운영으로 전년대비 58억원 증가한 302억원의 매출을 창출하였습니다. 또한 신규사업모델을 통한 성장기반 확보를 위해 서울 핵심 권역의 오피스 및 비즈니스호텔 등에 대한 지분투자를 지속적으로 실시하였습니다.

조직의 변화와 혁신을 실행하여 지속가능한 성장을 위하여 구성원은 자율적 학습조직으로 역량을 강화하고, 성과창출형 조직문화 구축을 위해서 인사 제도를 혁신하고 조직인프라를 개편했습니다.

□ 2010년도 연간 (K-IFRS 회계처리 기준)

- 2010년도는 유로존 재정 위기, 중국의 긴축정책 등 글로벌 금융위기 상존 및 국내외 담배시장의 극심한 경쟁과 소비심리 위축으로 인한 사업환경 악화로 인해 담배사업 및 부동산사업 등의 매출액은 전년 대비 10.0% 감소한 2조 4,999억원, 영업이익은 2.3% 감소한 9,250억원으로 하락하였으나, 당기순이익은 전년 대비 25.0% 증가한 9,311억원을 달성하였습니다. 이러한 사업 환경의 불확실성을 극복하려는 각 사업부문별 성과를 구체적으로 살펴 보겠습니다.

국내사업부문은 담배소비자의 니즈 다양화 및 글로벌화, 경쟁강도의 심화 등으로 인하여 어려운 시장 환경이 계속되었습니다. 이러한 시장상황에 효과적으로 대응하기 위하여, 에세 골든리프 리뉴얼 및 스페셜골드와 엡지 확장을 통하여 국내 초슬림 시장의 지속적 우위를 확보하였고, 레귤러,고타르 시장을 타겟으로 한 Davidoff 출시, 국내 최초의 이중필러 담배인 레

종POP, 시가업이 함유된 쉐리안로 감싼 보렘시가마스터 출시 등 시장니즈에 기반을 둔 차별적인 브랜드를 지속 출시함으로써 브랜드파워 증대를 위한 다각적인 노력을 전개하였습니다.

영업실행력 강화를 위해서는 시장관리 집중 및 핵심상권 관리 강화와 운영 효율화를 위한 조직 및 인력 재배치, 마케팅자원 재정비를 통한 자원효율성 증대 등 영업효과성과 효율성을 동시에 추구하였습니다.

이러한 노력의 결과 수익측면에서는 고가 수익성 제품의 판매 비중을 높임 (전년대비 1.3%)으로써 전년대비 매출단가는 2.1% 상승하였으나, 총수요 감소로 매출수량은 목표대비 96.2% (전년대비 89.6%)를 달성하였으며, 영업이익은 8.8% 감소하였습니다.

해외사업부문은 매출수량에서 전년대비 6.8% 증가한 394억본, 매출액에서는 전년대비 10.3% 증가한 6,097억원의 수출을 달성하였습니다. 수익측면에서는 환율 하락에도 불구하고 1,933억원의 영업이익을 실현하였습니다. 이는 주력시장인 중동/중앙아/CIS권역에 대한 광고판촉 투자 강화 및 유통 커버리지 확대 등 마케팅 4P전략의 주도적 실행, 아태시장에 대한 공격적 Volume/시장 확대를 추진한 결과입니다. 또한 중고가 브랜드 매출확대를 추진하여 중고가 브랜드 매출구성비가 85.9%로 전년대비 20.3%p 증가하였습니다. 또한 글로벌 전략 브랜드로 육성중인 "ESSE"의 수출수량은 208억본으로 전년대비 85.5% 증가하였습니다. 한편 해외사업의 지속적인 성장기반 마련을 위하여 성장잠재시장에 대한 투자 사업을 활발히 진행하였습니다. 2010년 10월 러시아 현지공장 준공과 연계하여 CIS/러시아 시장 육성을 추진하고, 미국시장 직영화, 인니·동남아 유통채널 확대, 유럽·아프리카·중남미 등 신규 진출을 추진하고 있습니다.

제조부문은 고품질,저원가 실현을 위해 업무혁신팀, 학습동아리 활동을 통해 자발적 학습문화 정착 및 혁신 마인드 고취, 직무 재설계를 통한 표준소요 인력 감축운영 및 낭비요인 발굴 개선 활동을 추진하여 노동생산성 2.1%, 설비종합효율 3.3% 향상 등으로 약 241억원의 비용절감 효과를 거두었습니다. 경영환경 변화에 능동적으로 대응 가능한 공장운영시스템 구축을 위해 신탄진공장 보강, 원료가공 공정진단 및 평가를 위한 SOP(Standard Operation Procedure) 정립에 주력하였습니다.

담배 맛 중심의 품질보증 활동을 강화하였고, 해외공장까지 포함한 품질매뉴얼을 제작 보급하여 시스템에 의한 품질관리 기반을 확립하였습니다. 주요 5대 고객 불만 유형에 대한 집중 개선으로 전년대비 고객 불만이 26%가 감소하였으며, 콕포 개봉 편의성 증대 등 고객만족을 위한 요소 발굴 및 개선을 위해 노력하였습니다.

원료부문은 소비자 니즈에 부합하는 국내외 양질의 원료엽 및 재료품을 구매하였습니다. 세계 잎담배 시장변화에 대응한 수입국 포트폴리오 운영 및 신규 무관세산지 발굴로 전년대비 평균수입단가를 \$0.14/kg 인하하였고, 현지 생산 Project, 장기 공급계약 등으로 안정적 수급 기반 확보에 주력하였습니다.

잎담배 외 재료품은 안정된 수급계획을 바탕으로 협력업체들의 자율납품제도를 정착시켰고, 재료품 월평균 재고 금액을 전년대비 15% 하향 관리하였습니다. 또한 외산 재료품의 국산화를 통한 원가절감, 재료품 규격의 합리화 등을 적극 추진하였습니다.

부동산사업부문은 유희 부동산 및 영업용 자산 가치를 극대화하고, 부동산사업의 지속적 수익 및 성장기반 확보에 주력하였습니다. 구조조정에 따른 유희 부동산의 가치 극대화를 위해 전주공장 및 대전연구원 숙소부지 등 2개소의 주택 분양 사업 완료와 25개소의 부동산 매각으로 적극적인 자산클린화를 추진하였습니다. 영업용 자산가치 극대화 차원에서는 회사의 사업 거점 확보와 인프라 구축을 위한 건물의 신축, 이전, 리모델링, 유지,보수 등 지원업무를 지속적으로 추진하고 있습니다.

부동산사업의 수익 및 성장기반 확보 차원에서는 보유중인 수익형 부동산의 임대사업 운영으로 전년대비 19억원 증가한 244억원의 매출을 창출하였으며, 서울 강남 등 2개 신축 임대빌딩의 2011년 준공을 앞두고 있습니다. 또한 서울 핵심권역 위주의 오피스 빌딩 지분투자

와 도시형 생활주택 사업 추진 등 사업 영속성 확보를 위한 신규 사업모델 확립에도 노력하고 있습니다.

아울러 지속 성장을 위해서 가치체계를 재정립하고 성과주의 문화 정착을 위해 조직 및 인력을 대폭 정비함으로써 펀더멘털을 강화하였고, 소통 및 학습동아리 활성화로 열린 문화 정착 및 일하는 방식을 혁신하였습니다.

□ 2009년도 연간 (K-IFRS 회계처리 기준)

- 2009년도는 담배시장의 치열한 경쟁과 글로벌 금융위기 및 신종플루 확산에 따른 급격한 환율변동과 국내외 소비심리 위축으로 인한 실물경기 침체 속에서도 담배사업 및 부동산사업 등의 매출액은 전년 대비 7.9% 증가하였으나, 영업이익은 9.1% 당기순이익은 12.3% 감소했습니다. 이러한 사업환경의 불확실성을 극복하려는 각 사업부문별 성과를 구체적으로 살펴보겠습니다.

국내사업부문은 담배소비자 구매패턴의 다양화 및 글로벌화, 경쟁강도의 심화 등으로 인하여 어려운 시장 환경이 계속되었습니다. 이러한 시장상황에 효과적으로 대응하기 위하여, 에쎄순 0.1 출시로 국내 초슬림 시장의 지속 우위를 확보하였고, 레귤러·고타르 시장을 타깃으로 한 HOOPA, 국내 최초의 초슬림 84mm 담배 에쎄 EDGE 등 시장니즈에 기반한 차별적인 브랜드를 지속 출시함으로써 브랜드력 증대를 위한 다각적인 노력을 전개하였습니다. 영업실행력 강화를 위해서는 핵심판매점 광고 경쟁력 강화, 현장 중심 영업활동 지원 시스템 개발 운영, 마케팅자원 포트폴리오 재정비를 통한 자원효율성 증대 등 영업효과성과 효율성을 동시에 추구하였습니다. 이러한 노력의 결과 수익 측면에서는 고가 수익성 제품의 판매 비중을 높임(전년대비 2.4%)으로써 전년대비 매출단가는 1.3% 상승하였으나, 매출수량은 목표대비 96.7% (전년대비 94.2%)를 달성하였으며, 영업이익은 5.9% 감소하였습니다.

해외사업부문은 매출수량에서 전년대비 5.3% 감소한 369억본, 매출액에서는 전년대비 10.2% 증가한 5,528억원의 수출을 달성하였습니다. 수익측면에서도 전년대비 15.1% 증가한 1,983억원의 영업이익을 실현하였습니다. 이는 ESSE King Size/Mini 등 신제품 출시를 통한 중고가 매출비중 확대, 고수익 시장인 아태시장에 대한 수출수량 증가 등 수익성 중심의 사업을 적극적으로 추진한 결과입니다. 또한 브랜드 가격급별 매출구조 재편을 통하여 중고가 브랜드 매출구성비가 66.0%로 전년대비 7.5% 증가하였습니다. 또한 글로벌 전략 브랜드로 육성중인 "ESSE"의 수출수량은 112억본으로 전년대비 18.6% 증가하였습니다. 한편 지속적 해외사업의 성장기반을 마련하기 위하여 성장잠재시장에 대한 해외 투자사업을 활발히 진행하였습니다. 이와 같은 투자사업의 일환으로 2009년 8월 러시아 현지공장 건설 착공을 통해 해외시장 직접관리 기반을 구축하고 있습니다.

제조부문은 고품질·저원가 실현을 위한 구성원 마인드 제고, 직무분석을 통한 저가치 업무 제거 및 낭비요인 발굴·개선 활동을 추진하여 노동생산성 11.4%, 제조수율 2.8% 향상으로 약 200억원의 비용절감 효과를 거두었습니다. 시장 환경 변화에 능동적으로 대응하기 위한 다품종 생산시스템 확대 구축, 원료가공공정 프로세스 재정립 및 e-생산시스템 고도화를 통한 생산관리 효율화 등 제조 경쟁력 강화에 주력하였습니다. 담배 맛 균일성 확보를 위하여 공정관리 전문 인력 양성, 공정 정밀진단 시행 및 성과 위주의 개선활동 추진으로 고객 불만이 전년대비 42% 감소하였고, 품질보증 Frame 재설계와 중장기 품질 Road-Map을 구축하는 등 원천적인 고객만족 Process 접근을 통해 제품품질 향상과 품질보증 시스템 확립에 노력하였습니다.

원료부문은 시장수요를 충족시킬 수 있는 국내·외 양질의 원료업 구매를 추진하였습니다.

국내에는 경작면적 내실화 및 품질향상 기반을 구축하고, 글로벌 경쟁력을 갖추기 위해 세계 일담배 주요생산 18개국 으로부터 원료업 28,662톤을 구매하였습니다. 또한 원가절감 및 현지 생산 Project, 장기 공급계약 추진으로 수급의 안정적 기반 확보에 주력하였습니다.

부동산사업부문은 전주창 개발사업 2,156억원, 대전숙사 개발사업 199억원으로 2,355억원

의 분양매출과 225억원의 임대매출을 달성하였습니다. 특히 코스모타워 등 임대 수익형 자산의 경우 임대관리 효율화를 통하여 전년대비 약 5.2%의 매출액을 증대하였습니다. 또한, 보유부동산의 효율적인 운영·관리 및 자산클린화를 통한 자산가치 향상을 지속적으로 추진해 나가겠습니다.

이와 같이 계속기업 존속 및 기업가치 극대화를 위하여 전 임직원이 총력을 기울였으나, 전년대비 매출액은 2,033억원 증가한 27,764억원이나, 영업이익은 949억원 감소한 9,515억원, 당기순이익은 1,045억원 감소한 7,449억원을 달성하였습니다.

(2) 시장점유율

(단위 : 백만개피, %)

구 분	2013년 3분기	2012년 3분기	2012년	2011년	2010년	2009년	2008년
당사 판매량	41,086	42,373	55,318	53,150	52,923	59,058	62,716
경쟁사 판매량	25,041	25,091	33,938	36,869	37,544	35,704	32,205
합 계	66,128	67,463	89,255	90,018	90,468	94,762	94,921
점유율	62.1	62.8	62.0	59.0	58.5	62.3	66.1

※ 국내 담배시장

※ 출처 : 담배회사 교환자료(KT&G, PMK, BATK, JTIK)

(3) 시장의 특성

□ 국내시장

○ 저타르시장 소폭성장 및 2,500원급 이상의 고가 제품 시장 유지

- 저타르(3mg이하) 시장의 2013년 3분기 구성비는 50.5%로 전년 동기 49.2%대비 1.3%p 증가하였으며, 경쟁사의 저가 출시 등으로 2013년 3분기 2,500원급 이상 인 중고 가담배 비중은 전년동기대비 0.1%p 하락한 84.4%를 기록했습니다.

□ 해외시장

○ 중앙아시아, 중동시장

- 정치·사회적 불안정이 이어지는 가운데 고유가로 인한 빈부격차 확대 및 소비 패턴의 양극화 현상 나타나고있습니다. 현지인의 소득증대로 고가 담배제품 소비 는 증가하는 반면, 중저가 제품은 보합세를 유지하고 있습니다.

○ 러시아/CIS 시장

- 최근 유가 상승을 기반으로 경제성장이 지속되고 있어 실질소득 증가에 따른 프 리미 엄 담배시장이 성장하고 있으며, 다국적 기업의 적극적인 진출로 시장경쟁은 치열한 상황 입니다.

○ 미주시장

- 각 주정부, MSA 미가입업체에 대한 법률적 제재 강화가 지속되고 있으며, 담배 제품 에 대한 지속적 세금 인상 결과 'Little Cigar' 등 세금혜택을 통해 가격경쟁력 유지가 가능 한 틈새제품이 등장하여 자사의 주공략층인 저가 제품시장 경쟁이 심 화되었습니다. 담배 관리법 통과로 '경고문구 크기 확대', '라이트, 마일드 문구 금 지' 등 규제가 더욱 심화되었 습니다.

○ 중국시장

- 수입담배에 대한 쿼터제 유지로 다국적 기업의 진입의 어려움이 내재되어 있으며 , 중국 전매국은 제조, 유통 및 판매의 현대화 추진을 통해 향후 시장개방 대비 경 쟁력 강화를 추구하고 있습니다. 외산담배에 대한 인지도는 미흡하며, 고연형(버 지니아타입) 담배가

전체 시장의 96.5% 점유율을 차지하고 있습니다. 글로벌 BI G 3사(PMI, BAT, JTI)의 공격적 마케팅 시행으로 중국 시장내 경쟁이 심화되고 있습니다.

○ 아태시장

- 담배관련 세금 인상(대만, 인니)으로 인해 담배 소비 감소가 전망되고 있으며, 글로벌 메이저업체 현지 생산 및 판촉활동 강화로 경쟁이 심화되고 있습니다. 호주 정부에서는 2010년 3월부터 수입 제조담배 및 현지 생산제품에 대해 저발화성 생산기술을 적용하도록 법제화하였습니다.

(4) 신규사업 등의 내용 및 전망

□ 신제품 출시

- 제품명 : 보렘 시가 미니 1,5mg
- 소비자가격 : 2,500원/갑
- 발매배경 : 세계 최초 초슬림 담배에 시가엽 함유 쉼펜지로 말아서 만드는 '시가 래핑(cigar wrapping)'방식을 적용하였으며, 높은 풍미를 구현함과 동시에 애연가의 휴대 편의성 제고.
- 발매일 : 2013. 1. 15

- 제품명 : 에쎬 프레쏘
- 소비자가격 : 2,500원/갑
- 발매배경 : '2중 가향(기존 필터가향+ 신규 담배원료 직접가향)'방식을 적용하여 제품 고유의 풍미를 강화하였으며, 황갈색 곡선라인을 패키지에 적용하여 깊고 그윽한 느낌을 담아냄.
- 발매일 : 2013. 3. 13

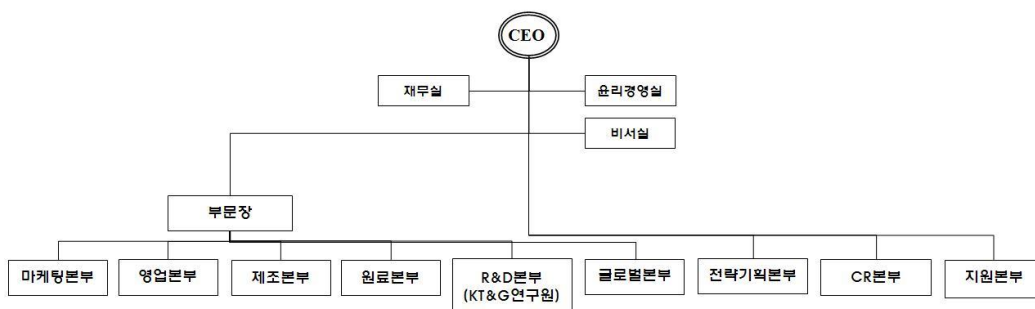
- 제품명 : 에쎬 체인지
- 소비자가격 : 2,500원/갑
- 발매배경 : KT&G의 혁신적 기술과 제품개발 역량이 반영된 세계최초의 초슬림 캡슐 담배. 캡슐을 터트리면 부드럽고 깔끔한 맛이 상쾌한 맛으로 변해, 소비자취향에 따라 한 개비에서 두 가지 맛을 선택하여 느낄수있음
- 발매일 : 2013. 6. 10

- 제품명 : 레종 아이스 프레쏘
- 소비자가격 : 2,500원/갑
- 발매배경 : 필터 안에 있는 아이스 캡슐을 터뜨리면 레종 프레쏘 고유의 맛이 시원한 맛으로 바뀜. 패키지 디자인에 아이스캡슐 이미지를 배치하여 시원한 맛 강조함.
- 발매일 : 2013. 7. 3

- 제품명 : 토니노 람보르기니 토네이도
- 소비자가격 : 2,700원/갑
- 발매배경 : 토네이도 모양의 필터 홈을 따라 담배연기가 회전함과 동시에 빠르게 전달됨. 패키지에 얼음 무늬/이미지를 형상화 하여 제품특성 강조함.
- 발매일 : 2013. 7. 11

- 제품명 : 디스 아프리카
- 소비자가격 : 2,500원/갑
- 발매배경 : 아프리카 현지의 전통 공정으로 만든 잎담배를 사용하여 기존 제품에서 느끼지 못한 구수함과 독특한 맛을 구현. 공간필터를 적용하여 보다 깔끔한 흡연을 즐길 수 있음.
- 발매일 : 2013. 9. 4

(5)조직도



2. 주요 제품, 서비스 등

가. 주요 제품 등의 현황

(단위 : 백만원)

사업부문	매출유형	품 목	구체적용도	주요상표등	매출액(비율)
담배	제품	궐련 (제조담배)	기호품	에세, 레종, 더원, 보헴, 타임, 디스플레이스, 심플, 디스 등	1,715,177 (93.8%)
				MAC 매출	18,015 (1.0%)
	분양수익	-	-	-	39,358

					(2.2%)
	임대수익	-	-	-	31,683 (1.7%)
	반제품 순매출	-	-	-	20,945 (1.1%)
	상품	-	-	-	234 (0.0%)
	기타매출	앞담배	담배제조	판상엽 등	3,508 (0.2%)
	합 계	-	-	-	1,828,921 (100.0%)

※ 상기 'MAC 매출'은 당사와 JTIK사와의 OEM 계약에 의한 매출(상표:마일드세븐 등)이며 '반제품순매출액'은 당사와 해외 생산법인(KT&G Tutun Mamulleri Sana yi ve Ticaret A.S.(터키현지법인) 등)과의 매출입니다.

나. 주요 제품 등의 가격변동추이

(단위 : 원)

품 목		제 27 기 3분기	제 26 기 3분기	제 26 기 연간	제 25 기 연간	제 24 기 연간	제 23 기 연간
결련 (제조담배)	내수	691.4	684.6	685.4	674.4	663.8	650.0
	수출	336.9	312.5	308.6	296.0	309.7	300.0
앞담배	내수	-	-	-	-	-	-
	수출	-	-	-	-	-	7,605
판상엽 등	내수	-	-	-	-	-	-
	수출	2,950	3,156	3,084	3,123	3,537	3,807
주맥	내수	-	-	-	-	-	-
	수출	-	-	-	-	-	-
상품	내수	-	-	-	-	-	-
	수출	266.4	355.8	340.8	345.5	-	-

(1) 산출기준

- 제조담배, 상품 : 순매출액/총매출수량(갑)
- 앞담배, 판상엽 등, 주맥 : 총매출액/총매출량(kg)

(2) 주요 가격변동원인

- 제조담배(내수) : 고가담배 위주의 판매로 전년대비 판매단가 상승
- 제조담배(수출) : 제품믹스 등 변화에 따른 판매단가 상승
- 판상엽 등 및 상품 : 달러약세에 따른 판매단가 하락

3. 주요 원재료에 관한 사항

가. 주요 원재료 등의 현황

(단위 : 백만원)

사업부문	매입유형	품 목	구체적용도	매입액(비율)	비 고(주요매입처)
담 배	원재료	잎담배, 판상엽, 담배부산물	담배제조 등	219,419 (42.9%)	경작인, 미국, 브라질, (주) 태아산업 등
	부재료	담배재료품, 포장지, 포장재료품	담배제조 등	280,875 (54.9%)	(주)동양물산 등
	저장품	저장품	기계정비 등	11,012 (2.2%)	하우니(독일) 등
	합 계			511,306 (100.0%)	

※ 담배원재료 중 하나인 판상엽의 매입처인 (주)태아산업은 당사의 계열회사입니다.

나. 주요 원재료 등의 가격변동추이

(단위 : 원)

품 목		제 27 기 3분기	제 26 기 3분기	제 26 기 연간	제 25 기 연간	제 24 기 연간	제 23 기 연간
잎담배 (kg)	국 내	8,670	8,353	8,670	8,353	7,955	7,773
	수 입	6,838	6,524	6,702	7,269	7,491	8,676
판상엽(kg)	국 내	1,692	1,750	1,750	1,849	1,939	1,995
	수 입	-	-	-	-	5,289	5,885
필터플렉 (천본)	국 내	6,071	5,330	5,307	4,984	5,068	6,206
	수 입	13,509	14,156	13,932	13,531	13,826	15,354
아이보리판지 (KG)	국 내	1,429	1,453	1,450	1,431	1,497	1,504
	수 입	1,506	1,463	1,550	1,531	1,502	1,834
팁페이퍼 (권)	국 내	84,164	82,410	82,499	79,846	81,775	88,784
	수 입	-	-	-	-	88,927	-
인너라이너 (권)	국 내	31,196	31,408	31,408	32,123	32,998	33,440
	수 입	73,868	79,444	79,444	102,396	105,906	-
켈런지 (권)	국 내	-	-	-	-	-	-
	수 입	18,463	14,939	13,501	16,081	16,517	18,949

※ 당기중 국내 잎담배 경작인으로부터의 매입실적은 없으나, 통상 매년 8~11월에 이루어지는 잎담배 수매기간까지는 전년말 가격을 기재함.

(1) 산출기준

- 잎담배(국내 및 수입) : (총매입액-의제매입세)/총매입량
- 기타 : 총매입액/총매입량

(2) 주요가격변동원인

- 잎담배(국산) : 생산비 인상에 따른 단가 상승
- 잎담배(수입) : 잎담배구매단가 상승
- 판상엽 : 원재료(필프, 가향재료) 사급으로 인한 구입가격 하락
- 필터플렉 : 원자재가격(토우) 인상에 따른 단가 소폭 인상 및 캡슐필터 등 고가 신제품 증가 수입필터는 '12년 대비 환율하락에 따른 단가 소폭 인하

- 아이보리판지 : 환율(USD) 하락에 따른 구입가격 하락
- 티페이퍼 : 금박 사용 신규제품 증가에 따른 금액증가
- 인너라이너(알박) : 주요원재료(Al-Strip)가격인하에 따른 구입가격 소폭하락
- 켈런지 : 고가켈런지(판상엽, 고평량) 구입 및 원재료 가격상승에 따른 단가 인상

4. 생산 및 설비에 관한 사항

가. 생산능력 및 생산능력의 산출근거

(1) 생산능력

(단위 : 백만갑)

사업부문	품 목	사업소	제 27기 3분기	제 26기 3분기	제 26기 연간	제 25기 연간	제 24기 연간	제 23기 연간
담배	84mm 담배 (더원 등)	신탄진공장	163	177	282	-	-	-
		원 주 공 장	-	123	123	1,163	744	1,269
		광 주 공 장	114	110	159	209	372	261
		영 주 공 장	1,446	1,762	2,346	1,559	1,542	1,949
		소 계	1,723	2,172	2,910	2,932	2,658	3,479
	100mm 담배 (한라산 등)	신탄진공장	179	91	144	-	-	-
		원 주 공 장	-	33	33	84	157	149
		소 계	179	124	177	84	157	149
	슬림형담배 (에세이 등)	신탄진 공장	2,066	2,249	3,095	2,169	2,474	2,177
		광 주 공 장	209	211	288	943	786	822
		소 계	2,275	2,460	3,380	3,112	3,260	2,999
	합 계		4,177	4,756	6,470	6,128	6,075	6,627

(2) 생산능력의 산출근거

□ 산출방법 등

- 산출기준 : 켈런지 기준 최대생산능력 (이론성능)
- 산출방법(수량 기준) :
대당 최대생산능력(갑/시간)×기계대수×대당 조업시간 (연기본시간+ 연신장시간)

□ 평균가동시간 : 생산능력 산출근거에는 평균 가동시간을 적용하지 않았으므로 표기하지 않음

나. 생산실적 및 가동률

(1) 생산실적

(단위 : 백만갑)

사업 부문	품 목	사업소	제 27기 3분기	제 26기 3분기	제 26기 연간	제 25기 연간	제 24기 연간	제 23기 연간
담배	84mm 담배 (더원 등)	신탄진 공장	99	129	203	-	-	-
		원 주 공 장	-	103	103	915	665	945
		광 주 공 장	82	84	120	150	240	172

		영 주 공 장	975	1,234	1,647	1,123	1,030	1,416
	소 계		1,156	1,550	2,073	2,188	1,935	2,533
	100mm 담배 (한라산등)	신탄진 공장	129	65	101	-	-	-
		원 주 공 장	-	25	25	61	109	98
	소 계		129	90	126	61	109	98
	슬림형담배 (에세이 등)	신탄진 공장	1,633	1,815	2,489	1,721	1,937	1,622
		광 주 공 장	151	155	211	737	550	574
	소 계		1,784	1,970	2,700	2,458	2,487	2,196
	합 계		3,069	3,610	4,899	4,706	4,531	4,827

(2) 당해 3분기 가동률

(단위 : 백만갑, %)

사업소(사업부문)	가동가능생산량	실제생산량	평균가동률
신탄진 공장	2,408	1,861	77.3
광 주 공 장	323	233	72.1
영 주 공 장	1,446	975	67.4
합 계	4,177	3,069	73.5

다. 생산설비의 현황 등

(1) 생산설비의 현황

[자산항목 : 토지]

(단위 :천원)

사업소	소유 형태	소재지	수량 (천㎡)	기초 장부가액	당기증감		당기상각	기말 장부가액	비고 (공시지가)
					증가	감소			
본 사	자가	대전	107	28,775,927	44,935	0	0	28,820,862	27,763,155
신탄진공장	자가	대전	551	24,503,936	0	143,339	0	24,360,597	189,124,195
원주공장	자가	원주	0	0	0	0	0	0	0
광주공장	자가	광주	326	9,818,960	0	0	0	9,818,960	64,184,503
영주공장	자가	영주	345	16,002,133	0	0	0	16,002,133	21,222,380
천안공장	자가	천안	76	2,989,690	0	0	0	2,989,690	55,431,325
인재개발원	자가	대전	63	15,294,633	13,383	0	0	15,308,015	11,566,373
김천원료공장	자가	김천	345	4,632,195	0	334,064	0	4,298,131	30,805,926
남서울본부	자가	서울	22	61,262,607	0	0	0	61,262,607	50,330,325
부산본부	자가	부산	30	29,277,814	0	0	0	29,277,814	34,635,259
대구본부	자가	대구	64	46,034,190	83,041	138,000	0	45,979,230	67,006,408
경기본부	자가	수원	299	20,482,774	0	0	0	20,482,774	267,056,888
강원본부	자가	춘천	34	7,174,833	0	9,240	0	7,165,593	13,287,530
충북본부	자가	청주	26	2,630,319	0	0	0	2,630,319	11,440,740
충남본부	자가	대전	47	17,748,457	0	86,688	0	17,661,769	33,355,627
전북본부	자가	전주	24	9,686,435	0	27,768	0	9,658,667	18,007,535
전남본부	자가	광주	43	7,624,521	0	0	0	7,624,521	22,381,807

경북본부	자가	안동	89	1,571,666	0	0	0	1,571,666	23,090,702
경남본부	자가	진주	24	8,306,811	0	36,064	0	8,270,747	16,850,808
북서울본부	자가	서울	11	18,709,079	0	0	0	18,709,079	29,663,734
인천본부	자가	인천	20	15,972,823	0	0	0	15,972,823	18,808,979
제주본부	자가	제주	5	6,943,415	0	0	0	6,943,415	5,589,254
R&D본부	자가	대전	317	1,036,348	0	0	0	1,036,348	35,933,086
부동산사업실	자가	서울	64	63,541,083	0	8,474,460	0	55,066,623	338,154,447
합 계			2,933	420,020,650	141,358	9,249,624	0	410,912,385	1,385,690,985

※ 상기 당기증감은 당해회사(KT&G) 자산관리기관 변동사항을 포함한 자료임.

[자산항목 : 건물]

(단위 : 천원)

사업소	소유 형태	소재지	수량 (천㎡)	기초 장부가액	당기증감		당기상각	기말 장부가액	비고
					증가	감소			
본 사	자가	대전	92	25,492,371	432,809	0	632,542	25,292,638	
신탄진공장	자가	대전	246	44,783,473	912,569	0	1,450,966	44,245,076	
원주공장	자가	원주	0	0	0	0	0	0	
광주공장	자가	광주	150	10,996,348	35,685	0	963,734	10,068,299	
영주공장	자가	영주	102	53,069,390	684,355	0	2,976,685	50,777,060	
천안공장	자가	천안	39	5,195,008	10,200	0	763,272	4,441,936	
인재개발원	자가	대전	37	14,081,351	0	0	477,965	13,603,386	
MAC공장	자가	대전	1	3,358,359	0	0	137,283	3,221,075	
김천원료공장	자가	김천	194	33,792,939	0	37,261	2,131,919	31,623,760	
남서울본부	자가	서울	22	14,042,083	25,973	0	328,427	13,739,628	
부산본부	자가	부산	41	23,685,994	0	0	681,173	23,004,821	
대구본부	자가	대구	122	12,828,011	3,014,342	0	458,147	15,384,206	
경기본부	자가	수원	87	11,153,274	0	0	474,521	10,678,753	
강원본부	자가	춘천	16	8,164,847	19,118	5,717	209,590	7,968,658	
충북본부	자가	청주	26	5,946,617	0	0	160,300	5,786,317	
충남본부	자가	대전	17	6,137,413	0	169,981	160,596	5,806,836	
전북본부	자가	전주	13	6,300,608	0	30,654	164,055	6,105,899	
전남본부	자가	광주	26	11,076,925	5,676	7,090	325,428	10,750,084	
경북본부	자가	안동	41	3,204,139	0	0	77,882	3,126,257	
경남본부	자가	진주	19	8,206,813	10,341	38,398	297,885	7,880,871	
북서울본부	자가	서울	12	7,210,019	0	0	170,454	7,039,565	
인천본부	자가	인천	24	12,725,997	789,171	0	314,461	13,200,707	
제주본부	자가	제주	14	4,880,583	0	0	585,191	4,295,392	
R&D본부	자가	대전	26	10,500,066	1,291,227	0	460,409	11,330,884	
부동산사업실	자가	서울	203	135,175,571	0	105,591,435	3,451,075	26,133,062	
합 계			1,571	472,008,199	7,231,467	105,880,535	17,853,962	355,505,170	

※ 상기 당기증감은 당해회사(KT&G) 자산관리기관 변동사항을 포함한 자료임.

[자산항목 : 건물부속설비]

(단위 : 천원)

사업소	소유 형태	소재지	수량 (㎡)	기초 장부가액	당기증감		당기상각	기말 장부가액	비고
					증가	감소			
본사	자가	대전	67	1,930,036	2,273	0	221,959	1,710,350	
신탄진공장	자가	대전	31	15,544,069	31,727	0	1,087,824	14,487,973	
광주공장	자가	광주	5	57,399	0	0	8,996	48,403	
영주공장	자가	영주	1	404,817	0	0	34,050	370,767	
천안공장	자가	천안	14	749,737	0	0	84,062	665,676	
인재개발원	자가	대전	23	1,893,357	34,645	0	131,710	1,796,292	
MAC공장	자가	대전	1	44,373	0	0	3,954	40,419	
김천공장	자가	서울	4	630,995	0	0	78,032	552,963	
남서울본부	자가	서울	76	3,088,240	0	0	332,299	2,755,941	
부산본부	자가	부산	80	1,939,958	0	0	253,091	1,686,867	
대구본부	자가	대구	53	430,151	775,817	0	71,388	1,134,581	
경기본부	자가	수원	24	356,335	371,254	0	37,529	690,060	
강원본부	자가	춘천	86	716,425	73,370	0	98,758	691,037	
충북본부	자가	청주	38	268,023	0	0	37,405	230,618	
충남본부	자가	대전	53	611,960	81,793	0	49,915	643,837	
전북본부	자가	전주	59	920,295	0	0	82,269	838,026	
전남본부	자가	광주	24	405,417	38,061	0	41,457	402,021	
경북본부	자가	안동	61	358,971	0	0	56,960	302,011	
경남본부	자가	진주	40	480,341	188,074	0	51,208	617,207	
북서울본부	자가	서울	35	677,060	0	0	90,279	586,781	
인천본부	자가	인천	97	1,366,493	486,916	0	159,578	1,693,831	
제주본부	자가	제주	72	1,788,894	0	0	207,971	1,580,924	
R&D본부	자가	대전	21	2,051,675	0	0	266,494	1,785,181	
부동산사업실	자가	서울	181	16,775,114	0	13,934,166	1,786,831	1,054,116	
합 계			1,146	53,490,136	2,083,930	13,934,166	5,274,017	36,365,882	

※ 상기 당기증감은 당해회사(KT&G) 자산관리기관 변동사항을 포함한 자료임. 건물 부속 설비는 과거에는 자산항목 건물에 포함되어 있었으나 유형자산 감가상각을 위한 내용연수가 서로 상이한 관계로 구분함.

[자산항목 : 구축물]

(단위 : 천원)

사업소	소유 형태	소재지	수량 (식)	기초 장부가액	당기증감		당기상각	기말 장부가액	비고
					증가	감소			
본사	자가	대전	87	819,852	87,506	0	83,164	824,193	
신탄진공장	자가	대전	10,539	2,656,387	142,270	4	263,807	2,534,846	
원주공장	자가	원주	14	0	0	0	0	0	
광주공장	자가	광주	344	362,220	0	979	51,219	310,022	
영주공장	자가	영주	23	2,511,418	0	0	125,658	2,385,761	
천안공장	자가	천안	63	441,976	0	0	39,718	402,258	
인재개발원	자가	대전	53	570,309	263,793	0	56,873	777,229	
MAC공장	자가	대전	2	4,800	17,080	0	4,329	17,551	
김천공장	자가	김천	80	2,762,347	0	81	211,005	2,551,261	

남서울본부	자가	서울	71,612	411,872	0	0	46,486	365,386	
부산본부	자가	부산	87	791,025	43,957	0	68,367	766,615	
대구본부	자가	대구	174	621,385	260,262	0	58,710	822,937	
경기본부	자가	수원	131	943,804	27,544	0	63,788	907,560	
강원본부	자가	춘천	83	369,389	26,000	1,141	36,629	357,619	
충북본부	자가	청주	88	513,543	56,000	0	26,912	542,632	
충남본부	자가	대전	125	537,154	0	37,587	-10,018	509,585	
전북본부	자가	전주	111	292,202	0	5	24,678	267,519	
전남본부	자가	광주	156	417,173	9,000	0	46,607	379,566	
경북본부	자가	안동	86	219,728	0	0	8,682	211,045	
경남본부	자가	진주	99	233,401	61,593	43	28,551	266,400	
북서울본부	자가	서울	32	183,496	0	0	29,640	153,855	
인천본부	자가	인천	401,766	387,126	146,048	0	41,426	491,748	
제주본부	자가	제주	21	174,179	1,120	0	22,818	152,481	
R&D본부	자가	대전	23	334,187	0	0	32,666	301,521	
부동산사업실	자가	서울	135,971	1,334,547	0	1,008,309	138,238	187,999	
합 계			621,770	17,893,518	1,142,173	1,048,149	1,499,952	16,487,590	

※ 상기 당기증감은 당해회사(KT&G) 자산관리기관 변동사항을 포함한 자료임.

[자산항목 : 기계장치]

(단위 : 천원)

사업소	소유 형태	소재지	수량 (대)	기초 장부가액	당기증감		당기상각	기말 장부가액	비고
					증가	감소			
본 사	자가	대전	113	6,366,292	0	2,196,307	2,503,359	1,666,627	
신탄진공장	자가	대전	2,826	164,865,421	37,250,564	1	34,290,164	167,825,820	
원주공장	자가	원주	77	0	0	0	0	0	
광주공장	자가	광주	553	30,096,105	0	12,939,210	-7,195,488	24,352,383	
영주공장	자가	영주	344	35,575,876	293,953	0	12,406,761	23,463,067	
천안공장	자가	천안	157	11,550,821	370,421	0	1,732,918	10,188,325	
인재개발원	자가	대전	26	18,470	0	0	6,282	12,188	
MAC공장	자가	대전	33	2,901,016	0	0	396,295	2,504,721	
김천원료	자가	김천	290	8,225,755	0	0	1,521,675	6,704,081	
남서울본부	자가	서울	12	273,760	0	0	33,745	240,015	
부산본부	자가	부산	8	603,865	0	0	44,278	559,587	
대구본부	자가	대구	31	5,334	0	0	702	4,632	
경기본부	자가	수원	23	157,099	0	0	16,500	140,599	
강원본부	자가	춘천	9	48,473	0	0	1,909	46,564	
충북본부	자가	청주	10	0	0	0	0	0	
충남본부	자가	대전	18	95,609	0	0	17,248	78,361	
전북본부	자가	전주	6	21,455	0	0	657	20,799	
전남본부	자가	광주	6	6	0	0	0	6	
경북본부	자가	안동	4	0	0	0	0	0	
경남본부	자가	진주	4	7,619	0	0	1,269	6,350	
북서울본부	자가	서울	9	27,407	0	0	2,182	25,225	
인천본부	자가	인천	14	336,847	0	0	36,229	300,618	
제주본부	자가	제주	2	0	0	0	0	0	
R&D본부	자가	대전	51	499,932	956,119	0	82,919	1,373,133	

부동산사업실	자가	서울	19	170,013	235,889	0	27,531	378,371	
글로벌본부	자가	서울	43	0	0	0	0	0	
합 계			4,688	261,847,176	39,106,947	15,135,518	45,927,134	239,891,470	

※ 상기 당기증감은 당해회사(KT&G) 자산관리기관 변동사항을 포함한 자료임.

[자산항목 : 차량운반구]

(단위 : 천원)

사업소	소유 형태	소재지	수량 (대)	기초 장부가액	당기증감		당기상각	기말 장부가액	비고
					증가	감소			
본사	자가	대전	51	322,567	28,891	1	161,514	189,944	
신탄진공장	자가	대전	167	88,481	912	1	19,705	69,686	
원주공장	자가	원주	0	0	0	0	0	0	
광주공장	자가	광주	20	7	0	0	0	7	
영주공장	자가	영주	59	42	0	0	0	42	
천안공장	자가	천안	42	7,399	12,030	0	2,501	16,928	
인재개발원	자가	대전	2	1	0	0	0	1	
MAC공장	자가	대전	8	39,434	0	0	11,082	28,352	
김천공장	자가	김천	64	64,322	20,529	0	6,316	78,535	
남서울본부	자가	서울	63	156	0	0	155	1	
부산본부	자가	부산	59	0	2,400	0	350	2,050	
대구본부	자가	대구	80	1	2,351	0	343	2,009	
경기본부	자가	수원	43	6,108	0	0	1,406	4,702	
강원본부	자가	춘천	20	0	0	0	0	0	
충북본부	자가	청주	19	1	0	0	0	1	
충남본부	자가	대전	36	1	0	0	0	1	
전북본부	자가	전주	37	0	4,800	0	700	4,100	
전남본부	자가	광주	50	0	1,200	0	175	1,025	
경북본부	자가	안동	15	0	1,124	0	164	960	
경남본부	자가	진주	34	0	1,226	0	179	1,048	
북서울본부	자가	서울	42	2	0	0	0	2	
인천본부	자가	인천	49	2	0	0	0	2	
제주본부	자가	제주	6	0	0	0	0	0	
R&D본부	자가	대전	19	5	0	0	0	5	
합 계			985	528,530	75,463	2	204,590	399,401	

※ 상기 당기증감은 당해회사(KT&G) 자산관리기관 변동사항을 포함한 자료임.

[자산항목 : 공구와기구]

(단위 : 천원)

사업소	소유 형태	소재지	수량 (대)	기초 장부가액	당기증감		당기상각	기말 장부가액	비고
					증가	감소			
본 사	자가	대전	402	390,031	617,507	272,194	-55,607	790,951	
신탄진공장	자가	대전	578	141,223	20,270	0	43,692	117,801	
원주공장	자가	원주	50	0	0	0	0	0	
광주공장	자가	광주	187	16,151	0	4	6,929	9,218	

영주공장	자가	영주	422	33,236	28,971	0	4,279	57,929	
천안공장	자가	천안	312	285,063	135,600	0	86,184	334,479	
인재개발원	자가	대전	12	12	0	0	0	12	
MAC공장	자가	대전	50	185	1,500	0	386	1,299	
김천원료공장	자가	김천	171	23,665	0	0	9,193	14,473	
남서울본부	자가	서울	11	5	0	0	0	5	
부산본부	자가	부산	2	2	0	0	0	2	
대구본부	자가	대구	7	6	0	0	0	6	
경기본부	자가	수원	5	4	0	0	0	4	
강원본부	자가	춘천	16	11	0	0	0	11	
충북본부	자가	청주	14	8	0	0	0	8	
충남본부	자가	대전	15	11	0	0	0	11	
전북본부	자가	전주	16	14	0	0	0	14	
전남본부	자가	광주	12	7	0	0	0	7	
경북본부	자가	안동	6	0	0	0	0	0	
경남본부	자가	진주	2	2	0	0	0	2	
북서울본부	자가	서울	17	15	0	0	0	15	
인천본부	자가	인천	4	4	0	0	0	4	
제주본부	자가	제주	6	5	0	0	0	5	
R&D본부	자가	대전	1,698	1,843,798	1,263,393	0	898,169	2,209,022	
부동산사업실	자가	서울	3	3	0	0	0	3	
글로벌본부	자가	서울	11	0	0	0	0	0	
합 계			4,029	2,733,461	2,067,241	272,198	993,225	3,535,280	

※ 상기 당기증감은 당해회사(KT&G) 자산관리기관 변동사항을 포함한 자료임.

[자산항목 : 비 품]

(단위 : 천원)

사업소	소유 형태	소재지	수량 (천대)	기초 장부가액	당기증감		당기상각	기말 장부가액	비고
					증가	감소			
본 사	자가	대전	34	6,425,664	2,601,531	1	2,804,412	6,222,781	
신탄진공장	자가	대전	34	1,408,534	141,057	0	412,096	1,137,495	
원주공장	자가	원주	0	0	0	0	0	0	
광주공장	자가	광주	12	56,178	10,055	0	38,154	28,079	
영주공장	자가	영주	23	187,399	43,256	0	74,990	155,665	
천안공장	자가	천안	18	145,610	56,526	0	46,623	155,512	
인재개발원	자가	대전	2	552,930	257,664	0	166,513	644,081	
MAC공장	자가	대전	4	81,738	0	0	27,373	54,365	
김천원료공장	자가	김천	100	13,198	0	0	7,440	5,758	
남서울본부	자가	서울	134	3,635,210	657,518	956	1,239,631	3,052,141	
부산본부	자가	부산	119	3,038,361	657,137	0	1,012,533	2,682,965	
대구본부	자가	대구	100	2,126,735	1,124,394	737	873,204	2,377,188	
경기본부	자가	수원	110	2,937,879	481,928	0	981,006	2,438,801	
강원본부	자가	춘천	42	1,190,714	211,178	0	400,725	1,001,166	
충북본부	자가	청주	44	895,690	285,246	0	322,148	858,787	
충남본부	자가	대전	72	1,932,223	363,920	658	643,575	1,651,910	
전북본부	자가	전주	33	940,071	262,635	69,748	267,965	864,994	

전남본부	자가	광주	67	1,917,878	398,410	8	648,062	1,668,218	
경북본부	자가	안동	19	443,266	77,097	236	146,371	373,756	
경남본부	자가	진주	44	1,304,766	277,626	0	470,006	1,112,387	
북서울본부	자가	서울	128	3,598,676	710,534	1	1,269,242	3,039,966	
인천본부	자가	인천	86	1,999,202	609,453	0	704,179	1,904,476	
제주본부	자가	제주	22	638,984	147,387	0	218,494	567,876	
R&D본부	자가	대전	3	252,853	68,317	0	118,610	202,559	
부동산사업실	자가	서울	7	1,076,506	95,019	0	324,067	847,459	
글로벌본부	자가	서울	0	6,675	0	0	3,602	3,072	
합 계			1,256	36,806,940	9,537,886	72,345	13,221,023	33,051,458	

※ 상기 당기증감은 당해회사(KT&G) 자산관리기관 변동사항을 포함한 자료임.

(2) 설비의 신설·매입 계획 등

(가) 진행중인 투자

(단위 : 백만원)

사업 부문	구 분	투자기간	투자대상 자산	투자효과	총투자액	기투자액	향후 투자액	비 고
담배	신설 및 증설	'06~'14	토지	부동산개발 등	413,813	9,327	404,486	주)1
		'06~'14	건물	영업능력강화	13,745	12,448	1,297	-
		2013	건물	생산시설지원	11,142	7,500	3,642	증설
		2013	건축물	생산시설지원	93	87	6	증설
		'12~'14	기계장치	생산능력 증대 품질향상	103,617	48,843	54,774	증설
	소 계				542,410	78,205	464,205	-
	대규모 수선	2013	건물	내용연수 연장 및 환경개선	6,317	1,211	5,106	-
		2013	건축물	내용연수 연장 및 환경개선	690	77	613	-
		'12~'14	기계장치	내용연수 연장 및 생산지원	22,628	4,331	18,297	-
	소 계				29,635	5,619	24,016	-
	기타	2013	차량운반구	생산지원	204	12	192	-
		2013	공구와기구	생산지원	865	68	797	-
		2013	비품	생산지원	356	132	224	-
		'06~'14	기타	영업능력강화 등	62,564	57,923	4,641	-
	소 계				63,989	58,135	5,854	-
	합 계				636,034	141,959	494,075	-

주1) 투자대상자산 중 '토지'의 총투자액에는 '대구창부지개발건' 406,813백만원이 포함되어 있음. 포

5. 매출에 관한 사항

가. 매출실적

(단위 : 백만갑, Ton, 백만원)

사업 부문	매출 유형	품 목		제27기 3분기		제26기 3분기		제26기 연간		제25기 연간		제24기 연간		제23기 연간		비고	
				수량	금액	수량	금액	수량	금액	수량	금액	수량	금액	수량	금액		
담 배 및 부 속 산	제품	퀄런 (제조담배)	수 출	875	294,850	1,436	448,904	2,036	628,241	2,019	597,743	1,968	609,726	1,843	552,773	주2)	
			내 수	2,054	1,420,327	2,119	1,450,322	2,766	1,895,639	2,657	1,792,333	2,646	1,756,504	2,953	1,919,281	주1)	
			합 계	2,929	1,715,177	3,555	1,899,226	4,802	2,523,880	4,676	2,390,076	4,614	2,366,230	4,795	2,472,054		
		퀄런 (제조담배) ※MAC 매출	수 출	-	-	-	-	-	-	-	-	-	-	-	-	-	
			내 수	196	18,015	183	16,021	264	23,329	249	20,863	275	21,017	259	19,487		
			합 계	196	18,015	183	16,021	264	23,329	249	20,863	275	21,017	259	19,487		
	-	분양수익 및 임대수익	수 출	-	-	-	-	-	-	-	-	-	-	-	-	-	
			내 수	-	71,041	-	31,190	-	43,509	-	41,208	-	100,521	-	258,033		
			합 계	-	71,041	-	31,190	-	43,509	-	41,208	-	100,521	-	258,033		
	반제품 등	반제품 및 연구용역 외	수 출	-	20,945	-	30,845	-	40,472	-	33,907	-	10,457	-	12,368		
			내 수	-	-	-	-	-	-	-	-	-	-	-	9,838		
			합 계	-	20,945	-	30,845	-	40,472	-	33,907	-	10,457	-	22,206		
	상품	상품	수 출	1	234	1	391	1.5	532	0.3	102	-	-	-	-	-	
			내 수	-	-	-	-	-	-	-	-	-	-	-	-	-	
			합 계	1	234	1	391	1.5	532	0.3	102	-	-	-	-	-	
	기 타	일담배	수 출	1,189	3,508	1,178	3,718	1,909	5,889	1,497	4,674	482	1,705	621	4,623		
			내 수	-	-	-	-	-	-	-	-	-	-	-	-	-	
			합 계	1,189	3,508	1,178	3,718	1,909	5,889	1,497	4,674	482	1,705	621	4,623		
합 계		수 출	-	319,537	-	483,858	-	675,134	-	636,426	-	621,889	-	569,764			
		내 수	-	1,509,383	-	1,497,533	-	1,962,477	-	1,854,404	-	1,878,042	-	2,206,639			
		합 계	-	1,828,921	-	1,981,390	-	2,637,612	-	2,490,830	-	2,499,931	-	2,776,403			

주1) 매출액은 순매출액

주2) 제조(퀄런)담배 수출 부분 지역별 현황

(단위 : 백만갑, 백만원)

지역별	제27기 3분기		제26기 3분기		제26기 연간		제25기 연간		제24기 연간		제23기 연간	
	수량	금액	수량	금액	수량	금액	수량	금액	수량	금액	수량	금액
중동/중앙아/러시아	466	159,764	1,057	320,727	1,436	430,868	1,568	439,153	1,658	483,308	1,665	464,299
미주	95	42,264	64	30,052	98	44,931	66	32,945	57	37,085	45	31,728
중국	162	55,804	155	52,152	261	85,392	98	33,100	68	25,226	70	28,535
동남아 등	150	37,019	160	45,973	241	67,050	288	92,545	186	64,107	64	28,211
계	873	294,850	1,436	448,904	2,036	628,241	2,019	597,743	1,969	609,726	1,843	552,773

나. 판매경로 및 판매방법 등

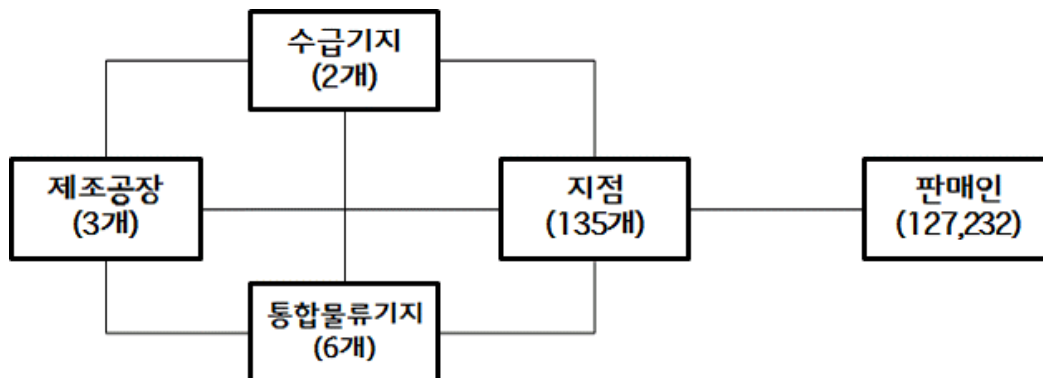
(1) 판매조직

□ 국내부문

- 판매조직

본 사		지역본부 (14개)		지 점 (135개)
영업본부		영업기획부		

- 제품 유통경로



※ 판매인 : '13.1월 - '13.9월 매도실적이 있는 판매인 수 : 127,232

□ 해외부문

- 해외부문 판매조직은 중동, 중앙아, CIS, 미주, 중국, 동남아, 기타 지역으로 구분, 본사 내 2개 실, 6개 부가 있으며, 중국/이란/러시아/터키/우크라이나 5개 현지 지사를 설치·운영 중에 있음. 해외법인으로는 KT&G Tutun Mamulleri Sanayi ve Ticaret A.S.(터키법인), KT&G Pars(이란법인), KT&G Rus(러시아법인), Global Trading Inc(미국법인), KT&G-I(인도네시아) 총 5개를 설치 운영 중

(2) 판매경로

□ 국내부문

○ 제조담배의 유통경로는 제조공장에서 생산된 제조담배를 차량단위로 지점까지 수송

- 대량판매제품 직송 : 제조공장→지점으로 직접 수송
- 소량판매제품 우회수송 : 제조공장→수급기지→지점으로 수송

○ 지점에서 소매점에 대한 판매는 책임구역(팀)제로 운영

- 담배판매의 효율성을 위하여 소매인의 중요도, 차량의 운행 순로를 고려하여 판매구역단위를 분할 판매 운영

- 시장관리와 배송기능의 분리, 전문화를 통한 영업의 효율성 제고를 위하여 신영업시스템 개편 운영

→ RM사원(주문 및 시장관리 사원)과 LM사원(배송 사원)을 분리, 업무 전담화

□ 해외부문

- 해외 판매는 주로 수입상을 통하여 이루어지고 있습니다.

(3) 판매방법 및 조건

□ 국내부문

○ 판매방법

- 배송 1~2일전 해당판매점 사전 방문, 재고량 파악 및 소요량 주문

- 판매인별 일일 주문수량을 차량이용 배송
- 배송시 주문량 확인후 현금 수납 혹은 CMS 또는 신용공여

○ 판매조건

- 당일 판매량 현금 및 담배판매전용카드 결제
- 담배판매전용카드
 - 담배판매인에게 ID를 부여하고 담배판매대금은 판매인이 지정한 계좌에서 자동인출되는 시스템
 - 회사의 금전사고 위험 방지와 담배판매인의 결제 편의등을 위해 도입
 - 당일 판매대금 실시간 CMS 결제
 - 계좌에 잔고 부족시 당사의 보증으로 저리의 수수료(CD금리 + 연 2.5~4.5%)를 부담하고 대출(신용공여) 사용가능
→ 월2회 결제 미상환시 연체처리(연체 수수료 약 연15~23.5%)

- 외상판매

① 외상기간 : 2주~최대 4주

② 외상거래한도

·담배판매인의 전년도 1주 평균매도액의 120%이내를 기준으로 외상거래한도를 설정하기 때문에 각 판매점마다 외상거래한도가 다를 수 원칙으로 함. 예외적인 경우에 한하여, 해당지역 지점장의 결재를 득한 후 외상거래한도를 결정 하기도 함.

※ 500만원 미만 : 신용거래 / 500만원 이상 : 담보 또는 보증보험증권(부대비용은 판매인 부담)

- 채권관리

- ① 상환기간 경과시 1차 상환안내장 발부(14일)
- ② 1차 안내장 발부 후, 미상환시에는 2차 최고장 발부(14일)
- ③ 2차 최고장 발부 후, 미상환시는 거래중지 및 강제 회수절차 이행

□ 해외부문

- 판매는 대부분 매출후 대금회수 방식을 통하여 이루어지고 있으며 (일부 선수금, 신용장) 대금결제는 외상매출후 5일~180일 이내 현금 결제를 하고 있습니다. 한편, 외상매출에 대한 default risk에 대비하여 회사는 외상매출에 대해 수출보험공사와 부보계약을 체결하고 필요시 부보한도 증액 조치하고 있습니다.

(4) 판매전략

□ 국내부문

- 신규/Renewal 브랜드의 명확한 Target Positioning 등 성공적 Launching
- 지역,상권 등 시장별 특성에 맞는 경쟁우위 마케팅전략 추진
- 판매점내 진열,광고 등 소비자 접점에서의 경쟁우위 지속 유지
- 시장지향적 영업시스템 정착을 통한 효율적 시장 관리

□ 해외부문

- 중동/중앙아시아 등 주력시장 지속 확대 및 CIS/러시아시장 현지화 기반 구축
- 중남미/아프리카/유럽 등 기존 미진출 시장 진입을 통한 시장 다변화
- 동남아 핵심시장 수요 증진을 위한 신규수입상 발굴, 신제품런칭, 자원투입확대 추진

- 효율적인 시장관리를 위한 조직/인력 확충 및 관리시스템 개선

6. 시장위험과 위험관리

가. 위험관리의 개요

회사는 여러 활동으로 인하여 시장위험(환위험, 이자율 위험 및 가격위험), 신용위험 및 유동성 위험과 같은 다양한 금융 위험에 노출되어 있습니다

본 내용은 상기 위험에 대한 당사의 노출정도 및 이와 관련하여 당사가 수행하고 있는 자본 관리와 위험관리의 목적, 정책 및 절차와 위험측정방법 등에 대한 질적 공시사항과 양적 공시사항을 포함하고 있습니다.

나. 위험관리 개념체계

회사는 여러 활동으로 인하여 시장위험(환위험, 이자율 위험 및 가격위험), 신용위험 및 유동성 위험과 같은 다양한 금융 위험에 노출되어 있습니다. 회사의 전반적인 위험관리프로그램은 재무적 성과에 영향을 미치는 잠재적 위험을 식별하여 회사가 허용가능한 수준으로 감소, 제거 및 회피하는 것을 그 목적으로 하고 있습니다. 회사는 전사적인 수준의 위험관리 정책 및 절차를 마련하여 운영하고 있으며, 회사의 재무부문에서 위험관리에 대한 총괄책임을 담당하고 있습니다. 회사의 재무부문은 이사회에서 승인된 위험관리 정책 및 절차에 따라 회사의 영업과 관련한 금융위험을 감시하고 관리하는 역할을 하고 있으며, 금융위험의 성격과 노출정도를 분석한 주기적인 내부위험보고서를 위험관리위원회에 제출하고 있습니다. 회사의 위험관리위원회는 전반적인 금융위험 관리전략을 수립하고 위험회피 수단 및 절차를 결정하며 위험관리의 효과성에 대한 사후평가를 수행하고 있습니다. 또한, 회사의 내부감사인은 위험관리 정책 및 절차의 준수 여부와 위험노출 한도를 지속적으로 검토하고 있습니다. 회사의 전반적인 금융위험 관리 전략은 전기와 동일합니다.

다. 금융위험관리

(1) 신용위험 관리

회사는 금융상품의 당사자 중 일방이 의무를 이행하지 않아 상대방에게 재무손실을 입힐 신용위험에 노출되어 있습니다. 회사의 경영진은 신용위험을 관리하기 위하여 신용도가 일정 수준 이상인 거래처와 거래하고 있으며, 금융자산의 신용보강을 위한 정책과 절차를 마련하여 운영하고 있습니다. 회사는 신규 거래처와 계약시 공개된 재무정보와 신용평가기관에 의하여 제공된 정보 등을 이용하여 거래처의 신용도를 평가하고 이를 근거로 신용거래한도를 결정하고 있으며, 담보 또는 지급보증을 제공받고 있습니다. 또한, 회사는 주기적으로 거래처의 신용도를 재평가하여 신용거래한도를 재검토하고 담보수준을 재조정하고 있으며, 회수가 지연되는 금융자산에 대하여는 분기 단위로 회수지연 현황 및 회수대책을 보고하고 있으며 지연사유에 따라 적절한 조치를 취하고 있습니다.

금융자산의 장부금액은 신용위험에 대한 최대노출정도를 표시하고 있습니다. 당분기말과 전기말 현재 회사의 신용위험에 대한 최대 노출정도는 다음과 같습니다(단위: 백만원).

구 분	당분기말	전기말
매도가능금융자산	2,500	2,500
장기예치금	209,778	168,667

매출채권및기타채권	872,064	872,572
기타금융자산	150,000	620,000
현금및현금성자산	745,975	266,720

①매도가능금융자산

(1) 당분기와 전분기 중 매도가능금융자산의 변동내역은 다음과 같습니다.

(단위: 백만원)

구 분	당분기	전분기
기초금액	264,544	248,062
취득금액	-	16,500
평가손익	15,253	2,824
자본에서 재분류된 손익	2,787	-
손상차손	(15,000)	-
처분금액	-	(243)
분기말금액	267,584	267,143
차감: 유동항목	(1,000)	(1,044)
비유동항목 합계	266,584	266,099

(2) 당분기말과 전기말 현재 매도가능금융자산의 상세내역은 다음과 같습니다.

(단위: 백만원)

구 분	당분기말	전기말
매도가능채무상품		
회사채	2,500	2,500
매도가능지분상품		
상장지분상품(*1)		
(주)와이티엔	23,380	29,581
(주)오스코텍	750	869
(주)신한금융지주회사	174,965	155,725
Rexahn Pharmaceuticals, Inc.	3,093	2,122
상장지분상품 소계	202,188	188,297
비상장지분상품(*2),(*3)	62,896	73,747
매도가능지분상품 소계	265,084	262,044
매도가능금융자산 합계	267,584	264,544

(*1) 회사는 매도가능지분상품 중 상장지분상품에 대하여는 활성거래시장에서 거래되는 시장가격으로 공정가치를 측정하였습니다.

(*2) 당분기 중 회사는 비상장지분상품 중 드림허브프로젝트금융투자(주)에 대하여 15,000백만원의 손상차손을 인식하였습니다.

(*3) 한편, 활성거래시장이 존재하지 않고 공정가치를 신뢰성 있게 측정할 수 없거나 공정가치와 취득원가와의 차이가 중요하지 않은 매도가능지분상품 중 비상장지분상품은 취득원가를 공정가치로 측정하였습니다.

②장기예치금

당분기말과 전기말 현재 장기예치금의 구성내역은 다음과 같습니다.

(단위: 백만원)

구 분	당분기말	전기말
MMF	926	10,496
T-Note	208,852	158,170
합계	209,778	168,666

상기 장기예치금은 재무제표에 대한 주석32에서 설명하고 있는 바와 같이, 제조담배수출과 관련하여 미국 정부에 납입된 예치금으로서, 당분기와 전분기 중 장기예치금 납입금액은 각각 41,772백만원 및 24,369백만원입니다.

장기예치금은 금융기관의 요구불예금이나 국공채를 매입하는 방식 등으로 운용되고 있으며, 회사가 장기예치금과 관련하여 당분기와 전분기 중 인식한 장기예치금투자이익은 각각 959백만원 및 88백만원입니다.

한편, 회사는 장기예치금에 대하여 활성거래시장에서 거래되는 시장가격으로 공정가치를 측정하였습니다.

③매출채권 및 기타채권

(1) 당분기말과 전기말 현재 매출채권및기타채권의 내역은 다음과 같습니다.

(단위: 백만원)

구 분	당분기말		전기말	
	유동	비유동	유동	비유동
종업원대여금	10,770	30,257	7,186	22,408
대여금	5,916	56,889	6,453	71,216
미수금	43,994	17,574	82,336	15,128
보증금	-	37,318	-	37,422
미수수익	4,792	-	8,291	-
매출채권	664,554	-	622,131	-
합계	730,026	142,038	726,397	146,174

(2) 당분기말과 전기말 현재 대손충당금 차감전 총액 기준에 의한 매출채권및기타채 권

과 관련 대손충당금의 내역은 다음과 같습니다(단위: 백만원).

구 분	당분기말		전기말	
	유동	비유동	유동	비유동
매출채권및기타채권 총장부금액	765,750	148,441	746,111	146,174
대손충당금:				
- 미수금	(7,564)	-	(2,083)	-
- 매출채권	(21,176)	-	(17,631)	-
- 미수수익	(1,964)	-	-	-
- 종속기업대여금	(5,020)	(6,403)	-	-
대손충당금 합계	(35,724)	(6,403)	(19,714)	-
매출채권및기타채권 순장부금액	730,026	142,038	726,397	146,174

(3) 당분기와 전분기 중 매출채권및기타채권의 대손충당금의 변동은 다음과 같습니다 (단위: 백만원).

구 분	당분기	전분기
기초금액	19,714	5,365
손상차손	22,413	-
손상차손환입	-	(10)
제각	-	-
기말금액	42,127	5,355

(4) 당분기말과 전기말 현재 매출채권의 연령분석내역은 다음과 같습니다(단위: 백만원).

구 분	당분기말	전기말
연체되지 않은 채권	404,450	413,203
30일 이내	16,830	46,417
30 ~ 60일	16,855	34,941
60일 이상	19,182	25,114
90일 이상	228,413	120,087
합 계	685,730	639,762

해외수출채권을 제외하고는 중요한 신용위험의 집중은 없으며 다수의 거래처에 분산되어 있습니다. 한편, 회사는 상기 매출채권및기타채권의 일부에 대해서 담보 혹은 지급보증을 제공 받고 있습니다.

(5) 당분기말과 전기말 현재 유효이자율법을 사용하여 상각후원가로 측정한 기타채 권의 내역은 다음과 같습니다(단위: 백만원).

구 분	당분기말			전기말		
	유효이자율	유동	비유동	유효이자율	유동	비유동

종업원대여금	3.00~5.68%	10,770	30,257	3.00~5.68%	7,186	22,408
미수금	3.79%	-	17,574	3.79%	8,300	15,128
보증금	3.00~5.68%	-	37,318	3.00~5.68%	-	37,422
합계	-	10,770	85,149	-	15,486	74,958

(6) 매출채권의 양도

회사는 담배카드를 통해 매출대금을 회수하는 거래와 관련하여 농협중앙회 등과의 매출채권 팩토링계약을 통해 매출채권을 할인하였습니다. 이 거래는 매출거래처의 부도가 발생하는 경우, 회사가 은행에 해당금액을 지급할 의무를 가지므로 소구권이 있는 거래에 해당하여 담보부 차입으로 회계처리하였으며 당분기말과 전기말 동 거래와 관련하여 인식한 차입금은 각각 5,148백만원과 5,477백만원입니다(주석22 참조).

④기타금융자산

당분기말과 전기말 현재 기타금융자산의 구성내역은 다음과 같습니다(단위: 백만원).

구 분	당분기말	전기말
단기금융상품		
- 정기예금	20,000	170,000
- 금전신탁	120,000	260,000
- 양도성예금	10,000	190,000
합계	150,000	620,000

⑤현금및현금성자산

당분기말과 전기말 현재 현금및현금성자산의 구성내역은 다음과 같습니다(단위: 백만원).

구 분	당분기말	전기말
보유현금	4,496	3,405
요구불예금	91,479	93,315
단기투자자산	650,000	170,000
합계	745,975	266,720

(2) 유동성위험관리

회사는 현금 등 금융자산을 인도하여 결제하는 금융부채에 관련된 의무를 충족하는 데 어려움을 겪게 될 유동성위험에 노출되어 있습니다. 회사의 경영진은 유동성위험을 관리하기 위하여 단기 및 중장기 자금관리계획을 수립하고 현금유출예산과 실제현금유출액을 지속적으로 분석·검토하여 금융부채와 금융자산의 만기구조를 대응시키고 있습니다. 회사의 경영진은 영업활동현금흐름과 금융자산의 현금유입으로 금융부채를 상환가능하다고 판단하고 있습니다.

당분기말과 전기말 현재 금융부채의 잔존계약만기에 따른 만기분석은 다음과 같습니다(단위: 백만원).

당분기말	장부금액	계약상현금흐름	3개월 미만	3개월에서 1년이	1년에서 5년 이하	5년 이상
------	------	---------	--------	-----------	------------	-------

				하		
매입채무및기타채무	211,516	212,765	183,017	684	29,064	-
단기차입금	5,148	5,148	5,148	-	-	-

전기말	장부금액	계약상현금흐름	3개월 미만	3개월에서 1년이하	1년에서 5년 이하	5년 이상
매입채무및기타채무	172,634	173,878	145,309	-	28,569	-
단기차입금	5,477	5,477	5,477	-	-	-

상기 금융부채의 잔존만기별 현금흐름은 할인되지 아니한 명목금액으로서 지급을 요구받을 수 있는 기간 중 가장 이른 일자를 기준으로 작성되었으며, 이자의 현금흐름을 포함하고 있습니다.

(3)외환위험관리

회사는 제조담배 수출 및 잎담배 수입 거래와 관련하여 USD 등의 환율변동위험에 노출되어 있습니다. 회사의 경영진은 내부적으로 원화 환율 변동에 대한 환위험을 정기적으로 측정하고 있으며, 필요한 경우 환위험관리를 목적으로 파생상품계약을 체결하고 있습니다.

당분기말과 전기말 현재 기능통화 이외의 외화로 표시된 화폐성자산 및 부채의 장부금액은 다음과 같습니다(단위: 백만원).

구 분	당분기말				전기말			
	USD	EUR	RUB	IDR 등	USD	EUR	RUB	THB 등
자산								
현금및현금성자산	14,171	138	-	-	10,695	1	-	-
매출채권및기타채권	444,984	24,535	1,232	49,738	497,705	23,059	2,156	290
장기예치금	209,778	-	-	-	168,667	-	-	-
자산 합계	668,933	24,673	1,232	49,738	677,067	23,060	2,156	290
부채								
매입채무및기타채무	1,569	9,342	-	-	3,047	1,896	-	-

다른 모든 변수가 일정하고 각 USD에 대한 원화의 환율 10% 변동시 환율변동이 법인세비용 차감전순이익에 미치는 영향은 다음과 같습니다(단위: 백만원).

당분기말		전기말	
10% 상승시	10% 하락시	10% 상승시	10% 하락시
66,736	(66,736)	67,402	(67,402)

(4) 이자율 위험관리

회사는 차입금과 관련하여 이자율변동위험에 노출되어 있습니다. 회사의 경영진은 시장이자율의 변동으로 인하여 금융상품의 공정가치 또는 미래현금흐름이 변동할 위험을 정기적으로 측정하여 고정이자율차입금과 변동이자율차입금의 적절한 균형을 유지하고 있습니다. 한편, 당분기말 현재 당사의 이자부부채의 규모를 고려할 때 이자율변동이 금융부채의 공정가치 또는 미래현금흐름에 미치는 영향은 중요하지 아니합니다.

(5) 가격위험관리

회사는 매도가능지분상품 중 상장지분상품과 관련하여 시장가격의 변동으로 인하여 금융상품의 공정가치나 미래현금흐름이 변동할 기타 가격변동위험에 노출되어 있습니다. 회사의 경영진은 시장가격의 변동으로 인하여 상장지분상품의 공정가치 또는 미래현금흐름이 변동할 위험을 정기적으로 측정하고 있습니다. 포트폴리오내에서 중요한 투자자산의 관리는 개별적으로 이루어지고 있으며, 취득과 처분은 회사의 경영진이 승인하고 있습니다.

당분기말과 전기말 현재 주가지수 5% 변동시 상장지분상품의 가격변동이 포괄손익(매도가능금융자산평가손익)에 미치는 영향은 다음과 같습니다(단위: 백만원).

지수	당분기말		전기말	
	5% 상승 시	5% 하락 시	5% 상승 시	5% 하락 시
법인세차감전	4,914	(4,914)	5,266	(5,266)
법인세효과	(1,189)	1,189	(1,274)	1,274
법인세차감후	3,725	(3,725)	3,992	(3,992)

라. 자본위험관리

회사의 자본관리는 건전한 자본구조의 유지를 통한 주주이익 극대화를 목적으로 하고 있으며, 자본관리의 일환으로 안정적인 배당과 자사주 이익소각을 시행하고 있습니다. 회사의 자본구조는 차입금에서 현금및현금성자산 등을 차감한 순부채와 자본으로 구성되며, 전반적인 자본위험 관리 정책은 전기와 동일합니다. 한편, 당분기말과 전기말 현재 자본으로 관리하고 있는 항목의 내역은 다음과 같습니다(단위: 백만원).

구 분	당분기말	전기말
총차입금	5,148	5,477
차감		
—현금및현금성자산	(745,975)	(266,720)
—유동성기타금융자산	(150,000)	(620,000)
—유동성매도가능금융자산	(1,000)	(1,000)
순부채(순자산)	(891,827)	(882,243)
자본총계	4,974,482	4,903,315

7. 파생상품거래 현황

- 당분기말 파생상품계약을 체결한 내용 및 계약잔액은 없습니다.

8. 경영상의 주요 계약

가. 국내 원재료 계약 현황

(1) 2013년 연초경작 계약 현황

구 분	경작농가수(호)	면 적(ha)	수 량(M/T)	비 고
황 색 종	1,453	2,453	5,888	-
버어리종	2,345	1,140	3,079	-
계	3,798	3,593	8,967	-

(2) 2013년산 잎담배등급별 구매계약 기준가격

(단위 : 원/kg)

종 류	본·중엽계				상·하엽계			등외
	1등	2등	3등	4등	1등	2등	3등	
황 색 종	11,200	10,150	9,250	7,370	9,250	7,940	6,810	300
버어리종	9,660	8,750	8,140	6,470	8,140	6,940	5,990	300

※ 전년대비 등급별 3.7% 인상(등외 동결)

나. 주요재료품 등 계약현황

(단위 : 백만원)

품 목	계약상대방	계약금액	계약기간
필터플렉	동양물산 등 4개 사	124,511	'13. 7. 1 ~ '14. 4. 30
팁페이퍼	정아공업사 등 2개 사	27,267	'13. 6. 1 ~ '14. 5. 31
인너라이너	롯데알미늄 등 2개 사	7,643	'12. 12. 1 ~ '13. 11. 30
퀄런지	PDM 사(프)	15,177	'10. 6. 3 ~ '13. 12. 31
잎담배(수입)	ITC 등 8개업체	26,549천불	'13.7월 -'13.12월
잎담배(수출)	-	-	-
판상엽(제지식)	태아산업	16,026	'13. 2. 1 ~ '14. 1. 31
아이보리판지	한창제지 등 2개 사	35,315	'13. 8. 1 ~ '14. 7. 31

9. 연구개발활동

가. 연구개발활동의 개요

- 기술경쟁력과 수익성 향상을 위한 연구사업 추진
- 국제 경쟁력 제고를 위한 신제품 개발 및 최적 공정 개선
- 신사업 연구개발전략 수립 및 추진으로 기업가치 증대

나. 연구개발 담당조직

KT&G 중앙연구원은 2개 연구소(담배연구소, 인삼연구소)로 구성되어 있었으나, 2010년 1월 1일자로 인삼연구소는 (주)한국인삼공사로 이관되었고, 담배연구소는 2010년 3월 1일자로 KT&G R&D본부내로 통합되었습니다.

본 보고서 작성기준일 현재 KT&G R&D본부(KT&G연구원)는 1개실(R&D기획실)과 3개 연구소(제품연구소, 기술연구소, 분석연구소)로 구성되어 있습니다. 제품연구소는 고객의 Needs를 바탕으로 신제품 개발 및 기존제품의 개선을 수행하며, 기술연구소는 혁신제품 개발을 위한 핵심기술, 담배재배 및 제품분야기술연구를 수행하며, 분석연구소는 분석기술 연

구에 주력하고 있습니다. R&D기획실은 R&D전략과 목표를 수립하고, 목표 달성을 위한 R&D 프로젝트 관리를 수행하고 있습니다. KT&G R&D본부의 조직도는 아래와 같습니다.

다. 연구개발비용

(단위 : 천원)

과 목		제27기 3분기	제26기 3분기	제26기	제25기	제24기	제23기	비 고
원 재 료 비		575,579	3,746,204	988,303	1,540,781	682,423	1,150,272	-
인 건 비			0	0	0	0	0	-
감 가 상 각 비			0	0	0	0	0	-
위 탁 용 역 비			0	0	0	0	349,940	-
기 타		8,325,821	7,765,339	15,170,914	12,905,195	10,097,528	11,899,758	-
연구개발비용 계		8,901,400	11,511,543	16,159,217	14,445,976	10,779,951	13,399,970	-
회계처리	판매비와 관리비	8,676,691	11,279,297	15,787,715	14,013,300	10,528,114	13,217,712	-
	제조경비	224,709	232,247	371,503	432,676	251,837	182,258	-
	개발비(무형자산)	0	0	0	0	0	0	-
연구개발비 / 매출액 비율 [연구개발비용계÷당기매출액×100]		0.49%	0.58%	0.61%	0.58%	0.43%	0.48%	-

라. 연구개발 실적

회사의 최근 3년간 연구개발 실적은 다음과 같습니다.

연도	주요연구과제명	기대효과
2012년 41건	<ul style="list-style-type: none"> - 차별화/품질향상을 위한 재료품 기술개발 - 친환경 기능성 소재 개발 - 담배 맛 개선기술 개발 - 제품 설계인자 최적화 - 공정 요소기술 정립 	제품 경쟁력 제고 신소재 개발 품질 향상 품질 향상 공정 효율성 증대
2011년 36건	<ul style="list-style-type: none"> - 신개념 유사담배 개발 - 차별화/기능성 필터 개발 - 제품담배 이취감소 기술 개발 - 친환경 재료품 개발 - 소비자 관점 감성적 설계표준 설정 	신시장 창출 제품 경쟁력 제고 품질 향상 기업 이미지 제고 소비자 만족도 증대
2010년 43건	<ul style="list-style-type: none"> - 담배 맛 차별화를 위한 궤련지 적용기술 개발 - 제품 경쟁력 향상을 위한 필터기술 혁신 - 향각미 증진을 위한 향료기술 개발 - 잎담배 내용성분 균형 신제품 개발 - 담배 제조공정 효율성 제고 	제품 경쟁력 제고 제품 경쟁력 제고 품질 향상 품질 향상 생산성 증대

10. 그 밖에 투자의사결정에 필요한 사항

가. 지적재산권 보유 현황

회사는 영위하는 사업과 관련하여 2013년 9월 30일 현재 총 2,206건의 지적재산권을 보유하고 있으며, 각 지적재산권의 내용은 다음과 같습니다.

자 산 별	주요내용	총 건수	비 고
상표권	Esse 등 2,060건	2,060	국내외 담배브랜드상표권
의장권	담배케이스 등 65건	65	담배의장에 대한 권리취득
특허권	담배필터 등 71건	71	
실용신안권	휴대용 재털이 등 10건	10	
합 계	-	2,206	

나. 법률·규정 등에 의한 규제사항

(1) 관계법령 또는 정부의 규제 등

담배는 건강유해성 논란이 있는 제품의 특수성으로 인해 정부가 제품의 생산 및 취급의 인·허가, 제조, 유통, 판매 등 전과정을 엄격히 규제하고 있습니다. 담배제조업을 영위하고자 하는 자는 자본금·시설기준·기술인력·담배제조기술의 연구·개발 및 국민건강보호를 위한 품질 관리등에 관한 기준을 갖추어 재정경제부장관의 허가를받아야 하며(담배사업법 제11조) 담배판매업을 영위하고자 하는 자는 등록요건을 갖추어 그의 본점 또는 주된 사무소의 소재지를 관할하는 지자체장에게 등록해야 합니다.(담배사업법 제13조)

또한, 담배사업법, 국민건강증진법, 청소년보호법 등에 따라 담배제품의 광고가 포괄적으로 금지되어 있으며, 특히 소비자에 대한 광고촉진활동은 원칙적으로 금지되어 있습니다. 다만 예외적으로 연 10회(2011.12.8시행)로 제한된 잡지광고(여성 또는 청소년 대상물은 금지), 판매점내 광고만 허용되어 있습니다.

담배사업과 관련한 주요 관련 법령은 아래와 같습니다.

① 담배사업법

	내 용	적요
담배의 판매	<p>① 제조업자가 제조한 담배는 그 제조업자가, 외국으로부터 수입한 담배는 그 수입판매업자(제13조제1항의 규정에 의한 담배수입판매업의 등록을 한 자를 말한다. 이하 같다)가 도매업자(제13조제1항의 규정에 의한 담배도매업의 등록을 한 자를 말한다. 이하 같다) 또는 소매인(제16조제1항의 규정에 의한 소매인의 지정을 받은 자를 말한다. 이하 같다)에게 이를 판매한다.<개정 2001.4.7></p> <p>② 소매인이 아닌 자는 담배를 소비자에게 판매하여서는 아니된다.<개정 2004.1.20></p> <p>③ 제조업자·수입판매업자·도매업자 또는 소매인은 다음 각 호의 담배를 판매하여서는 아니 된다. <신설 2007.7.19></p> <ol style="list-style-type: none"> 1. 제11조에 따른 담배제조업의 허가를 받지 아니한 자가 제조한 담배 2. 「관세법」 제14조에 따라 부과되는 관세를 납부하지 아니하거나 같은 법 제235조에 따라 보호되는 상표권을 침해하거나 같은 법 제241조에 따른 수입신고를 하지 아니하고 수입된 담배 3. 절취 또는 강취된 담배 <p>④ 소매인이 담배를 소비자에게 판매하는 경우에는 우편판매 및 전자거래(전자거래기본법 제2조제5호의 규정에 의한 전자거래를 말한다. 이하 같다)의 방법으로 하여서는 아니된다.<신설 2004.1.20></p>	제12조

담배판매업의 등록	<p>① 담배수입판매업을 하고자 하는 자는 그의 본점 또는 주된 사무소의 소재지를 관할하는 특별시장·광역시 또는 도지사(이하 "시·도지사"라 한다)에게, 담배도매업(제조업자 또는 수입판매업자로부터 담배를 매입하여 다른 도매업자 또는 소매인에게 판매하는 영업을 말한다. 이하 같다)을 하고자 하는 자는 그의 본점 또는 주된 사무소의 소재지를 관할하는 시장·군수 또는 자치구의 구청장(이하 "시장·군수·구청장"이라 한다)에게 등록하여야 한다. 등록된 사항중 기획재정부령이 정하는 중요사항을 변경하고자 하는 때에도 또한 같다.<개정 2004.1.20, 2008.2.29></p> <p>② 제1항의 규정에 의한 등록을 하고자 하는 자는 대통령령이 정하는 요건을 갖추어야 한다.</p> <p>③ 제1항의 규정에 의하여 담배수입판매업의 등록업무를 행한 시·도지사는 등록된 날부터 7일 이내에 기획재정부장관·행정안전부장관·보건복지부장관·환경부장관·여성가족부장관·관세청장 및 다른 시·도지사에게 각각 그 내용을 통보하여야 한다.<신설 2004.1.20, 2005.3.24, 2005.12.29, 2008.2.29, 2010.1.18></p>	제13조
소매인의 지정	<p>① 담배소매업(직접 소비자에게 판매하는 영업을 말한다)을 하고자 하는 자는 사업장의 소재지를 관할하는 시장·군수·구청장으로부터 소매인의 지정을 받아야 한다.<개정 1997.12.13, 1999.12.31, 2001.4.7, 2004.1.20></p> <p>② 다음 각호의 1에 해당하는 자는 소매인의 지정을 받을 수 없다.<개정 1999.12.31></p> <ol style="list-style-type: none"> 1. 금치산자·한정치산자 또는 미성년자 2. 파산선고를 받고 복권되지 아니한 자 3. 이 법에 위반하여 징역의 실형을 선고받고 그 집행이 종료(집행이 종료되는 것으로 보는 경우를 포함한다)되거나 집행이 면제된 날부터 1년이 경과되지 아니한 자 4. 이 법에 위반하여 징역형의 집행유예선고를 받고 그 유예기간중에 있는 자 5. 제17조제1항의 규정에 의하여 지정이 취소된 날부터 2년이 경과되지 아니한 자 6. 대표자가 제1호 내지 제5호의 1에 해당하는 법인 <p>③ 시장·군수·구청장은 청소년(「청소년 보호법」 제2조제1호의 규정에 의한 청소년을 말한다. 이하 같다)이 담배에 쉽게 접근할 수 있는 장소 등 담배판매업을 하는 것이 부적당하다고 인정하는 장소에서 담배를 판매하고자 하는 자에 대하여는 소매인의 지정을 하지 아니할 수 있다.<개정 1997.12.13, 1999.12.31, 2001.4.7, 2004.1.20, 2011.9.15></p> <p>④ 소매인의 지정기준·지정절차 기타 지정에 관하여 필요한 사항은 기획재정부령으로 정한다.<개정 1993.12.31, 1997.12.13, 1999.12.31, 2008.2.29></p>	제16조
담배에 관한 경고문구의 표시 및 광고의 제한	<p>① 담배의 갑포장지 및 대통령령이 정하는 광고에는 흡연은 건강에 해롭다는 내용이 명확하게 표현된 경고문구를 표시하여야 한다.<개정 2001.4.7, 2004.1.20></p> <p>② 기획재정부장관은 대통령령이 정하는 바에 의하여 담배에 관한 광고를 금지 또는 제한할 수 있다.<개정 1997.12.13, 1999.12.31, 2001.4.7, 2008.2.29></p> <p>③ 제1항의 규정에 의한 경고문구의 표시가 없거나 제2항의 규정에 의한 광고의 금지 또는 제한에 위반되는 경우 기획재정부장관은 제조업자에 대하여, 시·도지사는 수입판매업자에 대하여, 시장·군수·구청장은 도매업자 및 소매인에 대하여 각각 당해 담배의 수입 또는 판매를 제한하거나 광고물의 제거 등 시정에 필요한 명령 또는 조치를 할 수 있다.<개정 1999.12.31, 2001.4.7, 2004.1.20, 2008.2.29></p> <p>④ 제1항의 규정에 의한 경고문구는 기획재정부장관이 보건복지부장관 및 여성가족부장관과 협의하여 이를 정한다.<개정 1997.12.13, 1999.12.31, 2005.3.24, 2005.12.29, 2008.2.29, 2010.1.18></p>	제25조
담배성분의 표시	<p>① 제조업자 및 수입판매업자는 담배 1개비의 연기중에 포함된 주요 성분과 그 함유량을 담배의 갑포장지 및 대통령령이 정하는 광고에 표시하여야 한다.</p> <p>② 제조업자 및 수입판매업자는 매 분기마다 분기 개시후 1월 이내에 기획재정부장관이 지정하는 측정기관에 판매중인 담배에 대하여 품목별로 담배성분의 측정을 의뢰하여야 한다.<신설 2004.1.20, 2008.2.29></p> <p>③ 제1항의 규정에 의하여 표시하여야 할 성분의 종류, 측정기준, 측정기관의 지정, 표시방법 및 허용오차의 범위, 성분표시의 생략 그 밖에 성분의 표시에 관하여 필요한 사항은 대통령령으로 정한다.</p> <p>④ 제25조제3항의 규정은 제1항의 규정에 의한 성분과 그 함유량의 표시가 없거나 표시된 성분의 함유량이 허용오차의 범위를 초과하는 경우에 이를 준용한다.</p> <p>[본조신설 2002.1.26]</p>	제25조의2

제조업자 등의 공익사업 참여	<p>① 기획재정부장관은 제조업자로 하여금 그가 판매하는 담배중 궤련에 대하여 20개비당 20원의 범위 안에서 기획재정부령이 정하는 바에 따라 보건의료·환경보호등의 공익사업과 연초경작지원등의 사업을 직접 행하게 하거나 이들 사업을 하는 자에게 출연하도록 할 수 있다.<개정 1997.12.13, 1999.12.31, 2001.4.7, 2008.2.29></p> <p>② 수입판매업자는 제1항의 규정에 준하는 공익사업을 직접 행하거나 이들 사업을 하는 자에게 출연할 수 있다. 이 경우 제1항의 규정을 준용한다.</p> <p>③ 기획재정부장관은 제1항 및 제2항의 규정에 의하여 제조업자 또는 수입판매업자가 행하는 사업에 관한 기본적인 사항에 관하여 관계중앙행정기관의 장과 협의하여야 한다.<개정 1997.12.13, 1999.12.31, 2001.4.7, 2008.2.29></p> <p>④ 제1항의 규정에 의하여 제조업자로부터 출연을 받아 연초경작자의 영농기술개발을 직접 지원하는 사업을 하고자 하는 자는 기획재정부장관의 승인을 받아 법인을 설립하여야 한다.<신설 2001.4.7, 2008.2.29></p> <p>⑤ 제4항의 규정에 의한 법인의 설립 및 운용에 관하여 이 법에 규정된 것을 제외하고는 민법중 재단법인의 규정을 준용한다.<신설 2001.4.7></p> <p>[본조신설 1993.12.31]</p>	제25조의3
담배판매촉진을 위한 금품제공 등의 금지	제조업자·수입판매업자 및 도매업자는 소매인에게 담배의 판매를 촉진하기 위하여 금품의 제공 그 밖에 이와 유사한 행위로서 대통령령이 정하는 행위를 하여서는 아니된다.	제25조의4

② 청소년보호법

	내 용	적 요
청소년에 대한 담배판매 금지	누구든지 만19세미만의 청소년을 대상으로 하여 담배를 판매·대여·배포하여서는 아니되며, 청소년에게 담배를 판매할 경우 2년 이하의 징역 또는 1천만원이하의 벌금에 처함.	제2조 제28조 제59조

※ 청소년 보호연령 조정(법 제2조제1호)

○ "청소년"이란 만 19세 미만의 사람을 말한다. 다만, 만 19세가 되는 해의 1월 1일 을 맞이한 사람은 제외한다.

→ 94년생은 2013년 1월 1일에 청소년보호대상에서 모두 제외됨

③ 국민건강증진법

	내 용	적 요
금연 및 절주 운동 등	<p>① 국가 및 지방자치단체는 국민에게 담배의 직접흡연 또는 간접흡연과 과다한 음주가 국민 건강에 해롭다는 것을 교육·홍보하여야 한다.<개정 2006.9.27></p> <p>② 국가 및 지방자치단체는 금연 및 절주에 관한 조사·연구를 하는 법인 또는 단체를 지원 할 수 있다.</p> <p>③ 삭제<2011.6.7> <시행일 2012.12.8></p> <p>④ 주세법에 의하여 주류제조의 면허를 받은 자 또는 주류를 수입하여 판매하는 자는 대통령령이 정하는 주류의 판매용 용기에 과다한 음주는 건강에 해롭다는 내용의 경고문구를 표기하여야 한다.</p> <p>⑤ 삭제<2002.1.19></p> <p>⑥ 제4항에 따른 경고문구의 표시내용, 방법 등에 관하여 필요한 사항은 보건복지부령으로 정한다.<개정 2002.1.19, 2007.12.14, 2008.2.29, 2010.1.18, 2011.6.7></p>	제8조 (‘11.6.7 개정)

금연을 위한 조치	<p>① 삭제<2011.6.7></p> <p>② 담배사업법에 의한 지정소매인 기타 담배를 판매하는 자는 대통령령이 정하는 장소외에서 담배자동판매기를 설치하여 담배를 판매하여서는 아니된다.</p> <p>③ 제2항의 규정에 따라 대통령령이 정하는 장소에 담배자동판매기를 설치하여 담배를 판매 하는 자는 보건복지부령이 정하는 바에 따라 성인인증장치를 부착하여야 한다.<신설 2003.7.29, 2008.2.29, 2010.1.18></p> <p>④ 다음 각 호의 공중이 이용하는 시설의 소유자·점유자 또는 관리자는 해당 시설의 전체를 금연구역으로 지정하여야 한다. 이 경우 금연구역을 알리는 표지와 흡연자를 위한 흡연실을 설치할 수 있으며, 금연구역을 알리는 표지와 흡연실을 설치하는 기준·방법 등은 보건복지부령으로 정한다.<개정 2011.6.7> <시행일 2012.12.8></p> <ol style="list-style-type: none"> 1. 국회의 청사 2. 정부 및 지방자치단체의 청사 3. 「법원조직법」에 따른 법원과 그 소속 기관의 청사 4. 「공공기관의 운영에 관한 법률」에 따른 공공기관의 청사 5. 「지방공기업법」에 따른 지방공기업의 청사 6. 「유아교육법」·「초·중등교육법」에 따른 학교[교사(敎舍)와 운동장 등 모든 구역을 포함한다] 7. 「고등교육법」에 따른 학교의 교사 8. 「의료법」에 따른 의료기관, 「지역보건법」에 따른 보건소·보건의료원·보건지소 9. 「영유아보육법」에 따른 어린이집 10. 「청소년활동진흥법」에 따른 청소년수련관, 청소년수련원, 청소년문화의집, 청소년특화시설, 청소년야영장, 유스호스텔, 청소년이용시설 등 청소년활동시설 11. 「도서관법」에 따른 도서관 12. 「어린이놀이시설 안전관리법」에 따른 어린이놀이시설 13. 「학원의 설립·운영 및 과외교습에 관한 법률」에 따른 학원 중 학교교과교습학원과 연면적 1천제곱미터 이상의 학원 14. 공항·여객부두·철도역·여객자동차터미널 등 교통 관련 시설의 대합실·승강장, 지하보도 및 16인승 이상의 교통수단으로서 여객 또는 화물을 유상으로 운송하는 것 15. 「자동차관리법」에 따른 어린이운송용 승합자동차 16. 연면적 1천제곱미터 이상의 사무용건축물, 공장 및 복합용도의 건축물 17. 「공연법」에 따른 공연장으로서 객석 수 300석 이상의 공연장 18. 「유통산업발전법」에 따라 개설등록된 대규모점포와 같은 법에 따른 상점가 중 지하도에 있는 상점가 19. 「관광진흥법」에 따른 관광숙박업소 20. 「체육시설의 설치·이용에 관한 법률」에 따른 체육시설로서 1천명 이상의 관객을 수용할 수 있는 체육시설 21. 「사회복지사업법」에 따른 사회복지시설 22. 「공중위생관리법」에 따른 목욕장 23. 「게임산업진흥에 관한 법률」에 따른 청소년게임제공업소, 일반게임제공업소, 인터넷 컴퓨터게임시설제공업소 및 복합유통게임제공업소 <시행일 2013.6.8> 24. 「식품위생법」에 따른 식품접객업 중 영업장의 넓이가 보건복지부령으로 정하는 넓이 이상인 휴게음식점영업소, 일반음식점영업소 및 제과점영업소 25. 「청소년보호법」에 따른 만화대여업소 26. 그 밖에 보건복지부령으로 정하는 시설 또는 기관 <p>⑤ 지방자치단체는 흡연으로 인한 피해 방지와 주민의 건강 증진을 위하여 필요하다고 인정하는 경우 조례로 다수인이 모이거나 오고가는 관할 구역 안의 일정한 장소를 금연구역으로 지정할 수 있다.<신설 2010.5.27></p> <p>⑥ 누구든지 제4항 및 제5항에 따라 지정된 금연구역에서 흡연하여서는 아니 된다.<개정 2010.5.27></p> <p>⑦ 삭제<2011.6.7> <시행일 2012.12.8></p>	제9조 (‘11.6.7 개정)
-----------	---	---------------------

담배에 관한 경고문구 등 표시	<p>① 「담배사업법」에 따른 담배의 제조자 또는 수입판매업자(이하 “제조자등”이라 한다)는 담배갑포장지 앞면·뒷면·옆면 및 대통령령으로 정하는 광고(판매촉진 활동을 포함한다. 이하 같다)에 다음 각 호의 내용을 인쇄하여 표기하여야 한다.</p> <ol style="list-style-type: none"> 1. 흡연이 폐암 등 질병의 원인이 될 수 있다는 내용의 경고문구 2. 다른 흡입량은 흡연자의 흡연습관에 따라 다르다는 내용의 경고문구 3. 담배에 포함된 다음 각 목의 발암성물질 <ul style="list-style-type: none"> 가. 나프탈아민 나. 니켈 다. 벤젠 라. 비닐 크로라이드 마. 비소 바. 카드뮴 4. 보건복지부령으로 정하는 금연상담전화의 전화번호 <p>② 제1항에 따른 경고문구의 내용, 주요표시면에 나타나는 크기 등의 세부사항은 보건복지부령으로 정한다.</p>	제9조의 2 (‘11.6.7 신설)
가향물질 함유 표시 제한	<p>제조자등은 담배에 연초 외의 식품이나 향기가 나는 물질(이하 “가향물질”이라 한다)을 포함하는 경우 이를 표시하는 문구나 그림·사진을 제품의 포장이나 광고에 사용하여서는 아니 된다.</p>	제9조의 3 (‘11.6.7 신설)
담배에 대한 광고의 금지 또는 제한	<p>① 담배에 관한 광고는 다음 각 호의 방법에 한하여 할 수 있다.</p> <ol style="list-style-type: none"> 1. 지정소매인의 영업소 내부에서 보건복지부령으로 정하는 광고물을 전시(展示) 또는 부착하는 행위. 다만, 영업소 외부에 그 광고내용이 보이게 전시 또는 부착하는 경우에는 그러하지 아니하다. 2. 품종군별로 연간 10회 이내(1회당 2쪽 이내)에서 잡지[「잡지 등 정기간행물의 진흥에 관한 법률」에 따라 등록 또는 신고되어 주 1회 이하 정기적으로 발행되는 제책(제책)된 정기간행물 및 「신문 등의 진흥에 관한 법률」에 따라 등록된 주 1회 이하 정기적으로 발행되는 신문과 「출판문화산업 진흥법」에 따른 외국간행물로서 동일한 제호로 연 1회 이상 정기적으로 발행되는 것(이하 “외국정기간행물”이라 한다)을 말하며, 여성 또는 청소년을 대상으로 하는 것은 제외한다]에 광고를 게재하는 행위. 다만, 보건복지부령으로 정하는 판매부수 이하로 국내에서 판매되는 외국정기간행물로서 외국문자로만 쓰여져 있는 잡지인 경우에는 광고게재의 제한을 받지 아니한다. 3. 사회·문화·음악·체육 등의 행사(여성 또는 청소년을 대상으로 하는 행사는 제외한다)를 후원하는 행위. 이 경우 후원하는 자의 명칭을 사용하는 외에 제품광고를 하여서는 아니 된다. 4. 국제선의 항공기 및 여객선, 그 밖에 보건복지부령으로 정하는 장소 안에서 하는 광고 <p>② 제조자등은 제1항에 따른 광고를 「담배사업법」에 따른 도매업자 또는 지정소매인으로 하여금 하게 할 수 있다. 이 경우 도매업자 또는 지정소매인이 한 광고는 제조자등이 한 광고로 본다.</p> <p>③ 제1항에 따른 광고 또는 그에 사용되는 광고물은 다음 각 호의 사항을 준수하여야 한다.</p> <ol style="list-style-type: none"> 1. 흡연자에게 담배의 품명·종류 및 특징을 알리는 정도를 넘지 아니할 것 2. 비흡연자에게 직접적 또는 간접적으로 흡연을 권장 또는 유도하거나 여성 또는 청소년의 인물을 묘사하지 아니할 것 3. 제9조의2에 따라 표기하는 흡연 경고문구의 내용 및 취지에 반하는 내용 또는 형태가 아닐 것 <p>④ 제조자등은 담배에 관한 광고가 제1항 및 제3항에 위반되지 아니하도록 자율적으로 규제 하여야 한다.</p> <p>⑤ 보건복지부장관은 문화체육관광부장관에게 제1항 또는 제3항을 위반한 광고가 게재된 외 국정기간행물의 수입업자에 대하여 시정조치 등을 할 것을 요청할 수 있다.</p>	제9조의 4 (‘11.6.7 신설)

④ 제조담배 관련 부과 세금 및 부담금

	내 용	적 요
담배 소비세	<p>지방세법 (납세의무자)</p> <p>(1)제조자는 제조장으로부터 반출한 담배에 대하여 담배소비세를 납부할 의무가 있다.</p>	제49조
지방 교육세	<p>지방세법 (과세표준과 세율)</p> <p>(1)지방교육세는 다음 각호에 따라 산출한 금액을 그 세액으로 한다.</p> <p>4. 이법에 따라 납부하여야 할 담배 소비세액의 100분의 50</p>	제151조

부가가치세	부가가치세법 (과세대상) (1)부가가치세는 다음 각호의 거래에 대하여 부과한다. 1. 재화 또는 용역의 공급 (세율)부가가치세의 세율은 100분의 10으로 한다. (면세)특수용담배	제1조 제14조 제12조
폐기물 부담금	자원의 절약과 재활용 촉진에 관한 법률 및 동법 시행령 (폐기물부담금) (1)환경부장관은 폐기물의 발생을 억제하고 자원의 낭비를 막기 위하여 ... (중간생략)... 재활용이 어렵고 폐기물 관리상의 문제를 초래할 가능성이 있는 제품·재료·용기(제16조에 따른 제품·포장재와 생분해성수지제품은 제외한다) 중 대통령령으로 정하는 제품·재료·용기의 제조업자나 수입업자에게 그 폐기물의 처리에 드는 비용을 매년 부과·징수한다. (폐기물부담금 부과대상품목) 법 제12조제1항의 규정에 의하여 제조업자 또는 수입업자가 납부하여야 할 폐기물처리에 드는 비용의 부과대상인 제품·재료·용기는 다음 각호와 같다. 5. 담배 (제조업자의 폐기물부담금 산정·부과 등) (2) 환경부장관은 제1항에 따라 제출받은 제품 출고 실적에 별표 2의 산출기준을 적용하여 산출된 금액에 제3항에 따른 부담금산정지수를 곱하여 폐기물부담금을 산정한다. (3) 부담금산정지수는 최초의 적용연도를 1로 하고, 그 다음 해부터는 매년 전년도 부담금 산정지수에 전년도 물가상승률 등을 고려하여 환경부장관이 고시하는 가격변동지수를 곱한 것으로 한다. 다만, 제10조제1항제3호의 경우에는 부담금산정지수를 1로 한다.	법 제12조 시행령 제10조 시행령 제12조
국민 건강 증진 기금	국민건강증진법 (국민건강증진부담금의 부과·징수 등) ① 보건복지부장관은 제조자등이 판매하는 「담배사업법」 제2조에 따른 담배 중 궐련 및 전자담배(「지방세법」 제54조에 따라 담배소비세가 면제되는 것, 같은 법 제63조제1항제1호 및 제2호에 따라 담배소비세액이 공제 또는 환급되는 것은 제외한다. 이하 같다)에 다음 각 호의 구분에 따른 부담금(이하 “부담금”이라 한다)을 부과·징수한다.<개정 2011.6.7> 1. 궐련: 20개비당 354원 2. 전자담배: 니코틴 용액 1밀리리터당 221원	제23조

(2) 기타

- 제조담배에 대한 부과세금 및 부담금(궐련 20개비당)

구 분	부과 세금 및 부담금					
부가가치세	공급가액의 10% (단 특수용담배는 면세)					
기타 제세 및 부담금	구분	계	담배소비세	지방교육세	*폐기물 부담금	국민건강 증진기금
	궐련	1,323원	641원	321원	7원	354원

* 자원의절약과재활용촉진에 관한 법률의 개정('08.01.01 시행)에 따라 폐기물부담금 액은 산출기준 금액에 물가상승률이 반영된 부담금산정지수(환경부 고시)를 곱하여 산정됨. 따라서 폐기물부담금 산출기준 금액은 20개비당 7원이지만, 부담금 산정지수가 해마다 바뀌므로 갑당 납부금액이 해마다 변동됨.

- 제조담배에 대한 부과세금 및 부담금 변천내용

	부과 세금 및 부담금								
		계	담 배 소비세	교육세	지 방 교육세	공익 사업 부 당 금	폐기물 부담금	국민건강 증진기금	연초생산안정 화 기금*
'89. 1. 1부터 시행	200원 초과	360원	360원						
	200원	40원	40원						
'94. 1. 1부터 시행	200원 초과	480원	460원			20원			
	200원	40원	40원						
'96. 7. 1부터 시행	200원 초과	644원	460원	184원					
	200원	56원	40원	16원					
'96.12.28부터시행	200원 초과	648원	460원	184원			4원		
	200원	56원	40원	16원					
'97. 5. 1부터 시행	200원 초과	650원	460원	184원			4원	2원	
	200원	56원	40원	16원					
'99. 1. 1부터 시행	부가가치세 부과(공급가액의 10%) (단, 200원급 이하 및 특수용담배는 면세)								
'01. 1. 1부터 시행	200원 초과	771원	510원		255원		4원	2원	
	200원	60원	40원		20원				
'02. 2. 1부터 시행	200원 초과	929원	510원		255원		4원	150원	10원
	200원	60원	40원		20원				
'04.12.30부터시행	200원 초과	1,338원	641원		321원		7원	354원	15원
	200원	60원	40원		20원				
'06. 7. 1부터 시행	괄련	1,338원	641원		321원		7원	354원	15원
'07. 12.1부터 시행	괄련	1,323원	641원		321원		7원	354원	

* 연초생산안정화 기금 부과는 2002년 1월 1일부터 시행되었으나, 2007년 12월 1 일부터 납부 폐지

※ 2006년 7월 1일자로 지방세법상 과세특례담배제(200원 이하 담배에 대한 차등율) 폐지

□ 인삼부문

1. 사업의 개요

인삼부문의 연결대상 회사는 (주)한국인삼공사, (주)케이씨씨라이프앤진, 길림한정유한공사 등 국내 2개사 및 해외 7개사를 포함 총 9개사입니다. 9개사 중 직전 연도 기준 500억 이상 자산규모는 2개사이며, 인삼부문의 매출과 수익의 대부분이 (주)한국인삼공사에서 발생하고 있습니다.

가. 사업의 개요

(1) 산업의 특성

인삼사업은 규모의 경제가 요구되는 자본집약적인 산업으로서, 원료의 조달까지 6년간의 숙성기간을 필요로 하는 등 자본의 회임기간이 길고 대규모 설비와 전국적인 유통망 구축 및 마케팅비용이 수반되어 진입장벽이 높은 산업이라고 볼 수 있습니다.

(2) 산업의 성장성

건강에 대한 소비자의 관심도 증가 및 기대수명 연장에 따라 웰빙과 친환경을 중요시하는 라이프스타일을 감안할 때 향후 꾸준한 성장세를 유지할 수 있을 것으로 예상됩니다.

(3) 경기변동의 특성 및 계절성

경기의 상승과 하락에 따라 소비자의 구매패턴 등은 상이할 수 있으며, 홍삼 및 건강기능성 식품에 대한 계절적인 요인은 특별히 없습니다.

(4) 국내시장 여건

'정관장' 브랜드를 중심으로 한 유통망 확장으로 수요기반을 공고히 하고 지속적인 신제품 개발 등 고객지향 마케팅 관측을 시행하고 있으며, 2013년 당분기말 현재 총매출의 약 89.5%를 차지하고 있습니다.

(5) 해외시장 여건

주력시장(중화권)을 중심으로 한 마케팅 강화와 일본, 동남아 등 제품중심의 시장을 개척하고 있으며, 현지화 중심의 판촉 및 제품개발로 향후 꾸준한 성장세가 예상됩니다. 2013년 당분기말 총매출의 약 10.5%를 차지하고 있습니다.

(6) 시장경쟁력

110년 이상의 전통과 제조 Know-how를 바탕으로 소비자의 신뢰를 우선시하고 있으며, 정관장 브랜드를 활용 전국적인 유통망을 구축하고 있습니다. 6년간의 계약재배를 통하여 청정 원료를 안정적으로 수매하고 있으며, 또한 충남부여 소재 연간 8,000톤을 제조할 수 있는 시설을 보유하여 고품질의 제품을 생산하고 있습니다.

(7) 한국인삼공사 조직도



< 2013년 9월말 기준>

2. 주요 제품, 서비스 등

가. 주요 제품 등의 현황

(단위 : 백만원)

사업부문	매출유형	품목	구체적용도	주요상표등	매출액 (비율)
홍삼	제품	홍삼	농산물 등	천삼, 지삼 등	88,926

		(뿌리)			(14.4%)
		홍삼 (제품)	건강기능식품 등	홍삼정, 홍삼정환, 홍이장군, 아이패스 등	527,357 (85.2%)
	상품	-	건강기능식품 등	-	1,980 (0.3%)
	기타매출	-	-	-	914 (0.1%)
	합 계				619,177 (100.0%)

※ 상기 '상품'은 건강기능식품 20여종 등의 매출액이며, '기타매출'에는 반제품, 부산물, 재료품, 임대매출이 포함됨. 부산물은 홍삼제조과정에서 발생하는 생약박의 매출액임.

3. 주요 원재료에 관한 사항

가. 주요 원재료 등의 현황

(단위 : 백만원)

사업부문	매입유형	품 목	구체적 용도	매입액 (비율)	비고(주요매입처)
홍 삼	원재료	수삼	제품제조 등	-	경작인
	포장재	지함상자 등	제품제조 등	19,823 (63.9%)	보문특수칼라 등
	식품첨가물	과당, 저당 등	제품제조 등	10,155 (32.8%)	네오크레마 등
	생약재	녹용, 당귀 등	제품제조 등	1,027 (3.3%)	동경종합상사 등 (계약재배 제외)
	합 계			31,005 (100%)	

나. 주요 원재료 등의 가격변동추이

(단위 : 원)

품 목		제 14기 연간	제 13 기 연간	제 12 기 연간	제 11 기 연간
수 삼 (kg)	국 내	42,420	41,479	38,797	37,819

※ 통상 매년 수삼 구매는 9~11월에 이루어짐에 따라 4분기에 당기 수삼 구매가격 산출 가능

4. 생산 및 설비에 관한 사항

가. 생산능력, 생산실적, 가동률

당사는 충남 부여에 고려인삼창을 두고 있으며, 2013년 당분기말 현재 당사의 대부분 제품을 고려인삼창에서 생산하고 있습니다. 인삼창의 생산에 관한 내용은 다음과 같습니다.

구 분	홍삼뿌리	홍삼제품1 (엑기스, 타브렛류)	홍삼제품2 (파우치, 음료류)	전 체
가동일수(일)	185	255	197	246
총 가동시간	43,352	45,497	39,888	128,837
생산시간	41,374	43,039	38,358	122,771
일평균 가동시간	234	179	202	524
표준작업시간	185,840	67,320	18,912	177,840
생산실적(kg)	135,328	1,296,653	428,665	1,860,646
가동기계수(대)	58	33	12	103
평균기계가동률(%)	95.4	94.4	96.2	95.3

당사는 지속적인 매출액 증대에 맞추어 수삼처리능력 및 엑기스 생산시설을 보강하는 등 2004년부터 약 1,300억원의 시설투자금액을 투입하였고, 특히 2006년 12월 건강기능식품 GMP 적용업소 지정, 2012년 6월 HACCP 인증 등으로 최근 이슈화되고 있는 식품 품질 안전성 확보에 적극 대응하고 있습니다. 또한 생산라인의 자동화 시설을 도입하여 제조원가 절감 및 생산능력 확충을 하고 있습니다.

나. 생산설비의 현황 등

(단위 : 천원)

구 분	사업소	소유 형태	소재지	기초 장부가액	당기증감		기말 장부가액
					증가	감소	
토지	전국	자가	서울 등	104,550,793	59,595	0	104,610,388
건물	전국	자가	서울 등	29,441,952	423,525	5,017,991	24,847,486
건축물	전국	자가	서울 등	3,287,456	194,391	339,965	3,141,882
기계장치	전국	자가	서울 등	34,560,911	1,804,516	5,535,155	30,830,272
차량운반구	전국	자가	서울 등	413,357	47,581	131,628	329,310
공기구	전국	자가	서울 등	5,467,179	896,837	2,199,617	4,164,399
비품	전국	자가	서울 등	14,613,092	924,941	3,765,148	11,772,885
합 계				192,334,740	4,351,386	16,989,504	179,696,622

다. 중요한 시설투자 계획

당사는 매출신장 및 현대화된 INFRA 시설 구축을 위하여 향후, 제2공장을 건설할 계획입니다. 제2공장 건설을 통하여 명실상부한 건강기능식품기업으로서의 자리 매김 및 제2의 도약을 기약하고 있습니다.

5. 매출에 관한 사항

가. 매출실적

당사의 매출은 국내부문과 해외부문으로 구분되며 판매되는 제형은 크게 홍삼원형(뿌리)과 홍삼제품 두 가지로 분류됩니다. 국내부문은 전체 매출액에서 약 89.2%이며, 해외부문은 약 10.8%입니다. 2013년 당분기 현재 매출의 주요내용은 아래와 같습니다.

(단위 : 백만원)

사업 부문	매출 유형	품목		제15기 3분기	제14기 3분기	제14기 연간	제13기 연간	제12기 연간	제11기 연간
인삼	제품	홍삼 (뿌리)	수 출	43,388	55,656	59,026	100,168	49,106	49,507
			내 수	45,538	50,063	62,306	66,839	74,296	65,005
			합 계	88,926	105,719	121,332	167,007	123,402	114,512
		홍삼 (제품)	수 출	21,306	30,577	41,063	40,990	36,029	30,724
			내 수	506,052	541,475	658,570	728,513	678,463	598,119
			합 계	527,358	572,052	699,633	769,503	714,492	628,843
	상품	상품	수 출	264	23	24	0	0	0
			내 수	1,716	7077	8,503	2,033	4,160	2,616
			합 계	1,980	7,100	8,527	2,033	4,160	2,616
	기타 매출	반제품	수 출	0	0	0	0	0	0
			내 수	320	923	950	542	28	61
			합 계	320	923	950	542	28	61
		부산물	수 출	0	0	0	0	0	0
			내 수	18	15	17	66	267	192
			합 계	18	15	17	66	267	192
		재료품	수 출	0	0	0	0	0	0
			내 수	119	738	777	450	0	107
			합 계	119	738	777	450	0	107
		임대매출	수 출	0	0	0	0	0	0
			내 수	456	451	665	480	408	405
			합 계	456	451	665	480	408	405
합 계			수 출	64,958	86,256	100,113	141,158	85,135	80,230
			내 수	554,219	600,742	731,788	798,923	757,622	666,506
			합 계	619,177	686,998	831,901	940,081	842,757	746,736

※ 상기 '상품'은 건강기능식품 20여종 등의 매출액이며, 부산물은 홍삼제조과정에 발생하는 홍삼박, 생약박 등의 매출액임

나. 판매경로 및 판매방법 등

□ 국내부문

- 프랜차이즈를 중심으로 백화점, 면세점, 대형마트의 주력유통채널과 홈쇼핑, e-Biz 등의 신유통망을 전국적으로 구축하고 있으며, 2013년 당분기말 현재 국내 매출에서 주력유통채널이 약 78.3%를 차지하고 있습니다.

□ 해외부문

- 2013년 분기말 현재 해외부문 매출비중은 약 10.5% 수준이며, 점차적으로 신흥 시장 개척 등을 통해 매출을 확대해 나갈 계획입니다.

(1) 판매경로

당사의 사업장인 충남 부여에서 제조된 홍삼류 제품은 국내 전국 유통망(프랜차이즈, 백화점, 대형마트 등)으로 배송되고 있으며, 해외는 대만법인, 미국법인, 중국법인, 일본법인, 인니법인 등으로의 수출과 기타지역은 수입상을 통한 배송이 이루어지고 있습니다.

(2) 판매방법 및 조건

국내에는 유통채널별로 1개월 ~ 3개월 외상거래를 하고 있으며, 가맹점의 경우는 구매카드 방식으로 판매가 이루어지며 가맹점 사업자별로 신용한도 내에서 결제를 할 수 있도록 되어 있습니다. 해외는 매출 후 대금회수 방식으로 판매가 이루어지고 있으며, 대금결제는 30일 ~180일 이내 현금 결제를 하고 있습니다.

(3) 판매전략

- 정관장 브랜드를 기반으로 한 제품 Launching 및 고객중심의 마케팅전략 추진으로 수요저변 확대
- 유통채널 확충, 광고 등을 통한 소비자 접점에서의 경쟁적 우위 유지
- 중화권(중국, 대만 등) 마케팅 강화 및 현지화 기반 구축
- 미국, 일본 등 신규시장 확대로 시장 다변화
- 효율적 시장관리를 위한 CRM관리 등 IT System 개선

6. 시장위험과 위험관리

가. 자본위험관리

당사의 자본관리는 건전한 자본구조의 유지를 통한 주주이익 극대화를 목적으로 하고 있으며, 자본 관리의 일환으로 안정적인 배당을 시행하고 있습니다. 당사의 자본구조는 차입금에서 현금 및 현금성자산 등을 차감한 순부채와 자본으로 구성되며, 전반적인 자본위험 관리 정책은 전기와동일합니다. 한편, 당분기말과 전기말 현재 자본으로 관리하고 있는 항목의 내역은 다음과 같습니다.

(단위: 천원)			
구 분	제15(당)기 당분기말	제 14(당) 기말	제14(전)기 기초
순부채:			
단기차입금	46,305,748	50,221,194	35,852,496
장기차입금	12,018,200	2,016,000	756,000
차감:			
현금및현금성자산	(89,955,374)	(9,475,572)	(38,985,296)
유동성기타금융자산			(7,647,000)
순부채(자산)	(31,631,426)	42,761,622	(10,023,800)
자본	1,240,889,134	1,156,241,278	1,017,524,801

나. 금융위험관리

당사는 금융상품과 관련하여 환위험, 유동성위험, 신용위험, 이자율위험 및 가격위험과 같은 다양한 금융위험에 노출되어 있습니다. 당사의 위험관리는 당사의 재무적 성과에 영향을 미

치는 잠재적 위험을 식별하여 당사가 허용 가능한 수준으로 감소, 제거 및 회피하는 것을 그 목적으로 하고 있습니다. 당사는 전사적인 수준의 위험관리 정책 및 절차를 마련하여 운영하고 있으며, 당사의 재무부문에서 위험관리에 대한 총괄책임을 담당하고 있습니다. 당사의 재무부문은 이사회에서 승인된 위험관리 정책 및 절차에 따라 당사의 영업과 관련한 금융위험을 감시하고 관리하는 역할을 하고 있으며, 금융위험의 성격과 노출정도를 분석한 주기적인 내부위험보고서를 위험관리위원회에 제출하고 있습니다. 당사의 위험관리위원회는 전반적인 금융위험 관리전략을 수립하고 위험회피 수단 및 절차를 결정하며 위험관리의 효과성에 대한 사후평가를 수행하고 있습니다. 또한, 당사의 내부감사인은 위험관리 정책 및 절차의 준수 여부와 위험노출 한도를 지속적으로 검토하고 있습니다. 당사의 전반적인 금융위험 관리 전략은 전기와 동일합니다.

(1) 외환위험관리

당사는 홍삼제품 수출과 관련하여 환율변동위험에 노출되어 있습니다. 당사의 경영진은 당사의 기능통화에 대한 외환위험을 관리하도록 하는 정책을 수립하고 있습니다. 당사의 외환 위험관리의 목표는 환율변동으로 인한 불확실성과 손익변동을 최소화함으로써 기업의 가치를 극대화하는 데 있습니다. 당분기말과 전기말 현재 기능통화 이외의 외화로 표시된 화폐성 자산 및 부채의 장부금액은 다음과 같습니다.

(단위 : 천원)

구 분	당분기말	전기말
	USD	USD
자산:		
매출채권 및 기타채권	60,558,374	57,736,948
부채:		
단기차입금	-	-

2013년 9월 30일 현재, 다른 모든 변수가 일정하고 통화가 미국달러화에 대해 10%약세 또는 강세를 가정할 경우, 당 회계기간에 대한 당기순이익은 미국달러화로 표시된 매출채권의 외화환산 손익의 결과로 인하여 6,513,659천원(전기:6,184,205천원)만큼 상승 또는 하락하였을 것입니다.

(2) 유동성위험관리

회사는 유동성위험을 관리하기 위하여 단기 및 중장기 자금관리계획을 수립하고 현금유출예산과 실제 현금유출액을 지속적으로 분석·검토하여 금융부채와 금융자산의 만기구조를 대응시키고 있습니다. 회사의 경영진은 영업활동현금흐름과 금융자산의 현금유입으로 금융부채를 상환가능하다고 판단하고 있습니다. 한편, 회사는 일시적으로 발생할 수 있는 유동성위험을 관리하기 위하여 (주)한국외환은행과 중소기업은행, 그리고 (주)하나은행과 한도거래약정을 체결하고 있습니다.

회사는 상기에서 언급한 예측을 통해 결정된 대로 여유있는 유동성이 확보될 수 있도록 적절한 만기나 충분한 유동성을 제공해주는 이자부 당좌예금, 정기예금, 수시입출금식 예금, 시장성 유가증권 등의 금융상품을 선택하여 잉여자금을 투자하고 있습니다. 보고기간말 현재 회사는 유동성위험을 관리할 수 있도록 즉시 출금이 가능한 현금성자산 및 기타유동성 자산에 89,955,374천원(전기말 : 9,475,572천원)을 투자하고 있습니다

① 당분기말 현재 금융부채의 잔존계약 만기는 다음과 같습니다.

(단위 : 천원)

구 분	장부금액	계약상현금흐름	3개월 미만	3개월 ~ 1년	1 ~ 5년
임대보증금	784,165	784,165	-	-	784,165
매입채무	4,247,440	4,247,440	4,247,440	-	-
예수보증금	53,800	53,800	-	53,800	-
미지급비용	31,917,427	31,917,427	31,917,427	-	-
미지급금	6,015,733	6,015,733	6,015,733	-	-
단기차입금	46,305,748	46,540,570	38,837,632	7,702,938	-
장기차입금	12,018,200	12,834,069	45,439	134,834	12,653,796
합 계	101,342,513	102,393,204	81,063,671	7,891,572	13,437,961

② 전기말 금융부채의 잔존계약 만기는 다음과 같습니다.

(단위 : 천원)

구 분	장부금액	계약상현금흐름	3개월 미만	3개월 ~ 1년	1 ~ 5년
임대보증금	517,165	517,165	-	-	517,165
매입채무	4,323,842	4,323,842	4,323,842	-	-
예수보증금	63,800	63,800	-	63,800	-
미지급비용	24,195,056	24,195,056	24,195,056	-	-
미지급금	2,388,773	2,388,773	2,388,773	-	-
단기차입금	50,221,194	50,940,024	19,025,141	31,914,883	-
장기차입금	2,016,000	2,140,854	7,456	22,784	2,110,614
합 계	83,725,830	84,569,514	49,940,268	32,001,467	2,627,779

(3) 신용위험관리

회사는 신용위험을 관리하기 위하여 신용도가 일정 수준 이상인 거래처와 거래하고 있으며, 금융자산의 신용보강을 위한 정책과 절차를 마련하여 운영하고 있습니다. 회사는 신규 거래처와 계약시 공개된 재무정보와 신용평가기관에 의하여 제공된 정보 등을 이용하여 거래처의 신용도를 평가하고 이를 근거로 신용거래한도를 결정하고 있으며, 담보 또는 지급보증을 제공받고 있습니다. 회사는 주기적으로 거래처의 신용도를 재평가하여 신용거래한도를 재검토하고 담보수준을 재조정하고 있으며, 회수가 지연되는 금융자산에 대하여는 기말 단위로 회수지연 현황 및 회수대책이 보고되고 있으며 지연사유에 따라 적절한 조치를 취하고 있습니다.

금융자산의 장부금액은 신용위험에 대한 최대노출정도를 나타냅니다. 당분기말과 전기말 현재 당사의 신용위험에 대한 최대 노출정도는 다음과 같습니다.

(단위 : 천원)

구 분	당기 반기말	전기말
매출채권및기타채권	230,836,785	165,233,271
현금및현금성자산	89,955,374	9,475,572

기타금융자산	-	-
합 계	320,792,159	174,708,843

한편, 당사는 농업협동조합중앙회 등의 금융기관에 현금및현금성자산 등을 예치하고 있으며, 신용등급이 우수한 금융기관과 거래하고 있으므로 금융기관으로부터의 신용위험은 제한적입니다.

(4) 현금흐름 및 공정가치 이자율위험관리

회사의 현금흐름 이자율 위험은 장단기 차입금에서 비롯됩니다. 변동 이자율로 발행된 차입금으로 인하여 회사는 현금흐름 이자율 위험에 노출되어 있으며, 당분기말과 전기말 현재 변동이자율이 적용되는 차입금은 각각 38,658,748천원 및 11,294,194천원입니다.

회사는 이자율에 대한 노출에 대해 다각적인 분석을 실시하고 있습니다. 채용자, 기존 차입금의 갱신, 대체적인 용자 및 위험회피 등을 고려한 다양한 시나리오를 시뮬레이션 하고 있습니다. 이러한 시나리오를 바탕으로 회사는 정의된 이자율 변동에 따른 손익 효과를 계산하고 있습니다. 각각의 시뮬레이션에 있어 동일한 이자율 변동이 모든 통화의 경우에 대하여 적용됩니다. 이러한 시나리오들은 주요 이자부 포지션을 나타내는 부채에 대해서만 적용됩니다.

실행된 시뮬레이션에 근거할 때, 1% 이자율변동이 손익에 미치는 영향은 각각 최대 32,216천원(전기 : 9,412천원) 증가 및 감소입니다. 시뮬레이션은 최대 잠재적 손실가능액이 경영진에 의해 정해진 한도보다 작다는 것을 확인하기 위하여 매 분기마다 실시하고 있습니다.

(5) 공정가치 측정

공정가치로 측정되는 금융상품을 분석할 때 정의된 수준들은 다음과 같습니다.

- 동일한 자산이나 부채에 대한 활성시장의(조정되지 않은) 공시가격(수준 1)
- 직접적으로(예 : 가격) 또는 간접적으로(예 : 가격에서 도출되어) 관측가능한, 자산이나 부채에 대한 투입변수, 단 수준 1에 포함된 공시가격은 제외함(수준 2)
- 관측가능한 시장자료에 기초하지 않은, 자산이나 부채에 대한 투입변수(관측가능하지 않은 투입변수)(수준 3)

활성시장에서 거래되는 금융상품의 공정가치는 보고기간말 현재 고시되는 시장가격에 기초하여 산정됩니다. 거래소, 판매자, 중개인, 산업집단, 평가기관 또는 감독기관을 통해 공시가격이 용이하게 그리고 정기적으로 이용가능하고, 그러한 가격이 독립된 당사자 사이에서 정기적으로 발생한 실제 시장거래를 나타낸다면, 이를 활성시장으로 간주합니다.

회사가 보유하고 있는 금융자산의 공시되는 시장가격은 매입호가입니다. 이러한 상품들은 수준1에 포함됩니다. 수준1에 포함된 상품들은 대부분 단기매매 또는 매도가능으로 분류된 KOSPI 주가지수, KOSDAQ 주가지수에 속한 상장된 지분상품으로 구성됩니다.

활성시장에서 거래되지 아니하는 금융상품(예 : 장외파생상품)의 공정가치는 평가기법을 사용하여 결정하고 있습니다. 이러한 평가기법은 가능한 한 관측가능한 시장정보를 최대한 사용하고 기업특유정보를 최소한으로 사용합니다. 이때, 해당 상품의 공정가치 측정에 요구되는 모든 유의적인 투입변수가 관측가능하다면 해당 상품은 수준2에 포함됩니다.

만약 하나 이상의 유의적인 투입변수가 관측가능한 시장정보에 기초한 것이 아니라면 해당 상품은 수준3에 포함됩니다.

금융상품의 공정가치를 측정하는 데에 사용되는 평가기법에는 다음이 포함됩니다.

- 유사한 상품의 공시시장가격 또는 딜러가격
 - 이자율스왑의 공정가치는 관측 가능한 수익률 곡선에 따른 미래 추정 현금흐름의 현재 가치로 계산
 - 선물환의 공정가치는 보고기간 말 현재의 선도환율을 사용하여 해당 금액을 현재 가치로 할인하여 측정
 - 나머지 금융상품에 대해서는 현금흐름의 할인기법 등의 기타 기법 사용
- 위와 같은 공정가치 추정금액은 모두 수준 2에 포함됩니다.

당분기말과 전기말 현재 회사의 공정가치로 측정된 금융자산과 금융부채는 없습니다.

7. 연구개발활동

가. 연구개발활동의 개요

- 과학적 연구를 통한 신제품 개발로 국내외 시장 확대 및 매출 기여
- 외부기관 연계 소재발굴, 기초/기반 연구강화, 특정 기능성 제품개발, 안전성 검증 강화
- 미래 성장 동력 확보를 위한 천연물의약품 개발 역량 및 기반 구축

나. 연구개발 담당조직

R&D본부 산하 R&D기획실/인삼제품/건식화장품/인삼자원/기반기술/천연물신약/안전성연구소를 직제 구성하여 운영 중에 있습니다. R&D기획실에서는 연구원의 전체적인 연구개발 전략수립과 운영을 담당하고, 인삼제품/건식화장품연구소는 제품개발을 수행하고, 인삼자원 연구소는 고품질의 청정 원료 확보를 위한 기반연구를 수행하고 있으며, 기반기술연구소는 정관장 고려삼의 표준화, 소재개발, 분석연구 등의 업무를 수행하고 있습니다. 또한 천연물신약연구소는 신약탐색팀, 효능임상연구팀, 생체독성평가팀의 시너지를 기대하며 R&D 전체의 역량강화와 미래를 준비하는 업무를 수행하고 있습니다. 안전성연구소는 식품 Risk 발생을 사전에 방지하고, 원료의 생산단계별 분석시스템을 구축·확립하여 사용원료 및 제품의 안전성을 담보하고 있습니다.

다. 연구개발비용

(단위:천원)

구 분	제15기 3분기	제14기 3분기	제14기 연간	제13기 연간	제12기 연간	제11기 연간
연구개발비용	3,752,988	6,339,353	9,634,767	9,444,432	7,102,658	14,110,693
연구개발비/매출액 비율 [연구개발비용계÷당기매출액]	0.6%	0.9%	1.2%	1.0%	0.8%	1.9%

라. 연구개발 실적

당사의 연구개발 실적은 아래와 같습니다.

- 원료삼의 수량증대, 청정도 및 품종 차별화
- 차별적 신제형, 신공정 기술 탑재로 섭취 편의성, 선호도 향상 제품 개발
- 그룹사 신사업 조기정착을 위한 신제품 개발(KGC라이프앤진 등)
- 홍삼의 과학적 효능 자료 구축 및 홍삼제품의 안전성 검증
- 홍삼/생약 표준 재정립 및 미래 글로벌 경쟁력 강화를 위한 기초데이터 축적
- 계약구매 수삼 및 생약의 안전성평가를 통한 청정원료 확보 및 고객 신뢰기반 구축

연도	주요연구과제	기대효과
2013년	<ul style="list-style-type: none"> - 원료본부 직원 경작지도 역량강화 교육 실시 - 홍삼 제조 국제표준(ISO) 제안서 승인 - 국제 학술 행사 참여 : 세계독성학회, 세계노화학회, 한약규격국제조화포럼 - 신제품 개발완료 (주요 8종* 등) * 화애락권, 홍삼톤진, 홍삼톤력, 아이키커 포도 홍삼비타민, 홍삼오메가, 뉴트리팩, 홍삼정차콜 	<ul style="list-style-type: none"> - 산지 지도 역량 향상 및 원료조달 업무 수행능력 강화 - 국제적 인삼 중주국 공고화, 홍삼 품질 주도권 확보 - 홍삼의 우수성 홍보 - 특정 소비층을 타겟으로 한 제품 개발로 매출증대 기여
2012년	<ul style="list-style-type: none"> - 고려인삼의 원산지/품종 표기 ISO국제표준 상정 - 홍삼오메가 3 및 홍삼 유산균, 뉴트리팩 등 홍삼 제품 다양화 기술 개발 - 토양산도/염류축적 등 인삼 경작자 편의 기술 개발 - 라이프앤진 신제품 24종 개발 완료 - 2012년 계약재배 구매 인삼/생약 안전성 평가 	<ul style="list-style-type: none"> - "항산화" 기능성 표기 가능으로 신제품 개발 및 매출 증대 - 세분화된 고객 니즈 충족 및 매출기여 - 적합 예정지로의 개선 유도 - 그룹사 신사업 지원 - 생약포함 복방제품의 안전성 확보
2011년	<ul style="list-style-type: none"> - 친환경 방제제 6종 개발 - 온난화 대응 인삼 재배기술 개발 - 2011년도 KOLAS인정 유지 및 추가 2건 신청 - 편의성/고객 Needs 맞춤형 신제품 개발 - 홍삼 기능성 확대 및 특정성분 강화제품 개발 - 생약제 지표성분 분석법 개발 - Audit 관리지침 개정 및 협력업체 Audit 강화 	<ul style="list-style-type: none"> - 인삼의 안정적 공급 - 청정 인삼재배 및 제품안전성 확보 - 분석기술 공신력 확보 - 신규시장 창출 및 기존시장 확대 - 국내외 홍삼시장 매출성장 극대화 - 품질 표준화를 통한 제품의 질향상 - 생산결함 및 품질클레임 방지
2010년	<ul style="list-style-type: none"> - 수삼 조직치밀도 증대 재배법 및 측정법 개발 - 연삼 연작장해 진단 KIT 실용성 검증 - 저년근 대비 6년근 차별화 구명 - 홍삼의 항스트레스 기능성 추가 - 위해성분 모니터링 및 예방시스템 구축 - 종자 휴면타파를 위한 호르몬 발현 - 홍삼제품의 그늘화 기술 개발 - 효능성분/위해성분 다중분석시스템 구축 	<ul style="list-style-type: none"> - 고급 홍삼 생출율 향상 - 예정지 선정 강화 - 정관장 차별화 마케팅 자료 - 홍삼 기능성 확대 - 품질보증 및 안전성 확보 - 종자의 개갑율 증대 - 신규 제형의 제품개발 - 품질 미흡상 혼입사전 차단

8. 경영상의 주요 계약

가. 국내 원재료 계약 현황

(1) 2013년 당분기말 현재 수삼경작 계약 현황

구 분	경작인수(명)	개소	면적(ha)
수삼경작 계약현황	10,962	10,597	6,875

※ 위탁 계약생산 및 금년도 계약면적 포함

9. 그 밖에 투자의사결정에 필요한 사항

가. 지적재산권 보유 현황

당사가 영위하는 사업과 관련하여 특허법에 근거한 106건의 특허권과, 실용신안법에 근거한 3건의 실용신안권, 상표법에 근거한 705건의 상표권, 디자인보호법에 근거한 140건의 디자인권을 취득하여 보유하고 있습니다. 또한 당사는 해외시장 개척과 관련하여 미국, 일본, 중국 등 38개국에 471건의 상표권을 취득하여 보유하고 있으며, 미국, 중국 등 6개국에 13건의 디자인권을 취득하여 보유하고 있습니다.

2013년 3분기에 신규로 취득한 지적재산권의 내역은 아래와 같습니다.

구 분		주요내용	근거법령	비 고
특허권	국내	10-1291399 외 2건	특허법	-
	해외	-	-	-
실용신안권	국내	20-0469190 외 1건	실용신안법	-
	해외	-	-	-
상표권	국내	41-20120014658 외 126건	상표법	-
	해외	-	-	-
디자인권	국내	30-0709928 외 10건	디자인보호법	-
	해외	-	-	-

나. 법률·규정 등에 의한 규제사항

(1) 관계법령 또는 정부의 규제 등

① 인삼산업법

	내 용	적요
--	-----	----

인삼제조	<p>(1)①인삼류제조를 업으로 하고자 하는 자는 농림수산물식품부령이 정하는 바에 의하여 제조장을 관할하는 시장(특별자치도지사를 포함한다. 이하 같다)·군수 또는 자치구의 구청장(이하 "시장·군수"라 한다)에게 신고하여야 한다. 다만, 인삼경작자가 자기가 생산한 수삼을 원료로 하여 자가제조한 홍삼, 태극삼, 백삼 또는 그밖의 인삼을 수출 또는 도매의 목적으로 수집하는 자(이하 수집자라 한다)에게 판매하는 경우에는 신고하지 아니할 수 있다.</p> <p>②제1항의 규정에 의하여 홍삼 또는 태극삼의 제조업신고를 하고자 하는 자는 농림수산물식품부령이 정하는 시설기준을 갖추어야 한다.</p> <p>③제1항의 규정에 의하여 신고를 한 자(이하 "인삼류제조업자"라 한다)는 그 신고사항중 시설의 임대 등 대통령령이 정하는 중요사항을 변경한 때 또는 그 영업을 폐업·휴업하거나 휴업한 영업을 재개한 때에는 그 사유가 발생한 날부터 20일 이내에 이를 시장·군수에게 신고하여야 한다.</p> <p>④인삼류제조업자는 인삼류를 제조하고 남은 부산물을 원료로 하여 인삼제품류중 대통령령이 정하는 품목을 제조·가공하고자 하는 때에는 시장·군수에게 신고할 수 있다. 이 경우 「식품위생법」 제37조에 따른 식품의 제조·가공에 관한 영업의 신고를 한 것으로 본다.</p> <p>⑤제4항의 규정에 의한 신고를 하고자 하는 인삼류제조업자는 「식품위생법」 제36조제1항제1호에 따른 시설기준에 적합한 시설을 갖추어야 한다.</p> <p>⑥시장·군수는 제4항의 규정에 의한 신고를 받은 때에는 지체없이 「식품위생법」 제37조에 따른 식품의 제조·가공에 관한 영업의 허가 또는 신고의 소관 행정기관의 장에게 그 내용을 통보하여야 한다.</p>	제12조
인삼 제조기준	<p>(2)①인삼류를 제조하는 자는 홍삼·태극삼 또는 백삼을 연근별로 구분하여 제조하고 당해 제품이나 그 용기·포장 등에 해당 연근 및 원산지를 표시하여야 한다. 이 경우 원산지의 표시방법 및 판정기준 등에 관하여 필요한 사항은 대통령령으로 정한다.</p> <p>②인삼류를 제조하는 자는 농림수산물식품부령이 정하는 제조기준을 준수하여야 한다.</p> <p>③농림수산물식품부장관은 국립농산물검사기관의 장 또는 제17조제1항에 따른 인삼류검사기관의 장으로 하여금 인삼류의 안전성 확보 및 소비자 보호를 위하여 인삼류를 제조하는 자에게 제1항 및 제2항의 규정준수에 관한 자료를 제출·보고하게 하거나 관계 직원을 제조업소에 출입시켜 제1항 및 제2항의 규정을 준수하는지 여부를 확인하게 할 수 있다.</p> <p>④제3항의 경우 관계직원은 그 권한을 표시하는 증표를 지니고 이를 관계인에게 보여주어야 한다.</p>	제15조

② 건강기능식품에 관한 법률

	내 용	적요
--	-----	----

영업의 종류 및 시설기준	(1)①다음 각호의 1에 해당하는 영업을 하고자 하는 자는 보건복지부령이 정하는 기준에 적합한 시설을 갖추어야 한다. 1. 건강기능식품제조업 2. 건강기능식품수입업 3. 건강기능식품판매업 ②제1항의 규정에 의한 영업의 세부종류와 그 범위는 대통령령으로 정한다.	제4조
영업허가	(2)제4조제1항 제1호의 규정에 의한 건강기능식품제조업을 하고자 하는 자는 보 건복지부령이 정하는 바에 따라 영업소별로 제4조의 규정에 의한 시설을 갖추고 식품의약품안전청장의 허가를 받아야 한다. 대통령령이 정하는 사항을 변경하고 자 하는 때에도 또한 같다. (3)제4조제1항 제2호의 규정에 의하여 건강기능식품판매업을 하고자 하는 자는 보건복지부령이 정하는 바에 따라 영업소별로 제4조의 규정에 의한 시설을 갖추 고 영업소의 소재지를 관할하는 시장·군수·구청장(자치구의 구청장을 말한다. 이 하 같다)에게 신고하여야 한다	제5조 제6조
영업신고	(4)제5조제1항의 규정에 의하여 건강기능식품제조업의 허가를 받은 자가 건강기 능식품을 제조하고자 하는 때에는 그 품목의 제조방법설명서 등 보건복지부령이 정하는 사항을 식품의약품안전청장에게 신고하여야 한다. 신고한 사항중 보건복 지부령이 정하는 사항을 변경하고자 하는 때에도 또한 같다.	제7조
품목제조 신고	(5)①영업자는 건강기능식품의 안전성 확보 및 품질관리와 유통질서유지 및 국 민보건의 증진을 위하여 다음 각호의 사항을 준수하여야 한다. 1. 제조시설과 제품(원재료를 포함한다)을 보건위생상 위해가 없고 안전성이 확 보되도록 관리할 것 2. 유통기한이 경과된 제품은 판매 또는 판매의 목적으로 진열·보관하거나 이를 건강기능식품의 제조에 사용하지 말 것 3. 부패·변질되거나 폐기된 제품 또는 유통기한이 경과된 제품은 정당한 사유가 없는 한 교환하여 줄 것	제10조
영업자 준수사항	4. 판매사례품 또는 경품제공 등 사행심을 조장하여 제품을 판매하는 행위를 하 지 말 것 5. 그 밖에 제1호 내지 제4호에 준하는 사항으로서 건강기능식품의 안전성 확보 및 품질관리와 국민보건위생의 증진을 위하여 필요하다고 인정하여 보건복지부 령으로 정하는 사항 ②건강기능식품제조업자는 보건복지부령이 정하는 바에 의하여 식품의약품안전 청장에게 생산실적 등을 보고하여야 한다.	

기타 (기준, 광고 등)	<p>(1)①건강기능식품의 기능성 표시·광고를 하고자 하는 자는 식품의약품안전청장이 정한 건강기능식품 표시·광고심의기준, 방법 및 절차에 따라 심의를 받아야 한다.</p> <p>②식품의약품안전청장은 제1항의 규정에 의한 건강기능식품의 기능성표시·광고 심의에 관한 업무를 제28조의 규정에 의하여 설립된 단체에 위탁할 수 있다.</p> <p>③제2항에 따른 기능성 표시·광고심의의 업무를 위탁받은 자(이하 이 조에서 "심의기관"이라 한다)는 건강기능식품의 기능성 표시·광고심의위원회를 설치·운영하여야 한다.</p> <p>④제3항에 따른 심의위원회의 위원은 다음 각 호의 어느 하나에 해당하는 사람 중에서 식품의약품안전청장의 승인을 받아 심의기관의 장이 위촉한다. 이 경우 산업계에 소속된 사람은 3분의 1 미만으로 하여야 한다.</p> <ol style="list-style-type: none"> 1. 건강기능식품 및 광고와 관련한 학식과 경험이 풍부한 사람 2. 건강기능식품 관련 단체의 장이 추천한 사람 3. 시민단체(「비영리민간단체지원법」 제2조에 따른 비영리민간단체를 말한다)의 장이 추천한 사람 4. 건강기능식품 관련 학회 또는 대학의 장이 추천한 사람 ⑤ 제3항에 따른 심의위원회 위원의 수, 임기, 그 밖의 운영 등에 필요한 사항은 보건복지부령으로 정한다. 	제16조
	<p>(2)①제16조제1항에 따른 심의결과에 대하여 이의가 있는 자는 심의결과를 통지 받은 날부터 1개월 이내에 식품의약품안전청장에게 이의를 제기할 수 있다.</p> <p>②식품의약품안전청장은 제1항에 따른 이의신청을 받은 때에는 제27조제1항에 따른 건강기능식품심의위원회의 자문을 받아 이를 심사하고 그 결과를 신청인에게 통지하여야 한다.</p> <p>(3)①건강기능식품의 용기·포장에는 다음 각호의 사항을 표시하여야 한다.</p> <ol style="list-style-type: none"> 1. 건강기능식품이라는 문자 또는 건강기능식품임을 나타내는 도형 2. 기능성분 또는 영양소 및 그 영양권장량에 대한 비율(영양권장량이 설정된 것에 한한다) 3. 섭취량 및 섭취방법, 섭취시 주의사항 4. 유통기한 및 보관방법 5. 질병의 예방 및 치료를 위한 의약품이 아니라는 내용의 표현 6. 그 밖에 식품의약품안전청장이 정하는 사항 <p>②제1항의 규정에 의한 표시방법 등에 관하여 필요한 사항은 식품의약품안전청장이 정하여 고시한다.</p>	제16조의2
	<p>(4)①영업자는 건강기능식품의 명칭, 원재료, 제조방법, 영양소, 성분, 사용방법, 품질 및 건강기능식품이력추적관리 등에 관하여 다음 각호에 해당하는 허위·과대의 표시·광고를 하여서는 아니된다.</p> <ol style="list-style-type: none"> 1. 질병의 예방 및 치료에 효능·효과가 있거나 의약품으로 오인·혼동할 우려가 있는 내용의 표시·광고 2. 사실과 다르거나 과장된 표시·광고 3. 소비자를 기만하거나 오인·혼동시킬 우려가 있는 표시·광고 4. 의약품의 용도로만 사용되는 명칭(한약의 처방명을 포함한다)의 표시·광고 5. 제16조제1항의 규정에 의하여 심의를 받지 아니하거나 심의 받은 내용과 다른 내용의 표시·광고 <p>②제1항의 규정에 의한 허위·과대의 표시·광고의 범위 등에 관하여 필요한 사항</p>	제17조 제18조

□ 기타부문

기타부문(제약 및 화장품 사업 등)의 연결대상 회사는 영진약품공업(주), 소망화장품(주) 등 국내 6개사 및 해외 1개사를 포함 총 7개사입니다. 7개사 중 직전 연도 기준 500억 이상 자산규모는 2개사이며, 기타부문의 매출과 수익의 대부분이 영진약품공업(주) 및 소망화장품(주)에서 발생하고 있습니다.

<제약사업>

1. 사업의 개요

가. 업계의 현황

1) 제약산업의 특성

- 기본적으로 제약산업은 국민의 '건강' 및 '삶의 질'향상을 위해서 없어서는 안될 21세기형 핵심 산업입니다. 또한 내수시장에 중점을 둔 제약업종의 경우 외부요인에 의해 영향을 받는 정도가 크지 않습니다. 그럼에도 불구하고 신약개발시 광범위한 분야의 관련지식과 복합적인 기술도대 위에 막대한 비용과 시간투여로 주요 여타 산업군에 비해 신규진입이 어려우며, 국민건강과 동떨어질 수 없는 밀접한 산업이기 때문에 의약품의 품질유지, 수량확보, 적정가격 유지를 위해서 행정·법적인 규제관리가 이루어지는 산업입니다.

2) 제약산업의 정부정책 및 인구구조 변화에 따른 영업환경 분석

- 제약산업에 대한 정부 정책은 보험약가 인하 정책의 지속과 저가 및 제네릭 의약품을 처방하도록 유도하여 약제비를 절감하는 데 초점이 맞춰져 있습니다. 또한 저가구매인센티브제의 도입과 리베이트쌍벌제의 시행으로 인하여 제약영업환경에 많은 변화가 예상되고 있습니다. 또한 2012년 4월부터 시행된 일괄약가인하 정책에 따른 업계의 구조조정 및 업황에 많은 변화가 있을 것으로 예상되고 있습니다. 이처럼 제약산업은 현재 많은 시련과 도전을 받고 있는 상황으로 시장환경변화에 맞는 전략수립이 필요한 시기입니다.

- 최근 제약산업은 인구 고령화에 따른 만성질환 및 QOL 의약품 수요의 증가와 특허만료에 따른 제네릭 의약품 시장의 성장, 정부의 중증 질환에 대한 급여 확대, 블록버스터 품목의 집중 마케팅 등으로 정책적 악재가 극복되고 수익성 개선이 지속되어 국내 전체 의약품 시장은 점진적으로 매출증가가 예상되나, 최근 경기침체로 인하여 일반의약품시장의 성장은 정체가 예상되고 있으며 정책변화에 따른 제약시장환경 또한 많은 어려움을 겪고 있습니다.

3) 경쟁요소

- 신약개발은 차별화된 R&D 경쟁력, 고도의 기술개발을 위한 10~15년의 장기간에 걸쳐 거액의 투자를 필요로 하며 진입장벽은 높은 반면 성공확률은 낮아 오리지날 의약품의 강점을 보유한 다국적 제약사들이 강세를 나타내고 있습니다. 한편, 원료의약품, 신약개발, 바이오산업 등에는 국내 대기업들이 진출하여 투자를 계속하고 있어 더욱 경쟁은 치열한 상황입니다.

4) 자원조달의 특성

- 해당의약품의 물질특허 및 PMS제도 등으로 인해 특정 원료의 독과점 현상이 존재하며, 원료의약품의 수입의존도가 높아 환율에 따른 수익성 변동요인으로 작용하고 있습니다.

5) 관계법령 및 정부지원 및 규제

- ① 관계법령 : 약사법, KGMP(우수의약품 제조기준), 향정신성의약품관리법, 마약법, KGSP(우수의약품 유통관리기준) 등
- ② 정부지원 : 신약개발 연구지원, 선도기술 개발사업(G7프로젝트) 등
- ③ 정부규제 : 약제비 적정화 방안에 따른 규제 (포지티브시스템, 사용량 - 약가연동제 시행, 최저실거래가제, 약가재평가 등), 허가규제요인(소포장 및 안전용기 의무화, DMF 제도, 생동성시험 강화조치등), 리베이트 쌍벌제의 도입, 일괄약가인하정책

6) 기타

- 한미FTA 발효에 따른 지적재산권, 의약품가격 허가제도 부분의 변화가 예상되고 있습니다.

나. 회사의 현황

1) 영업개황

당사는 한국채택국제회계기준 제1108호 '영업부문'에 따른 보고부문이 단일부문으로당분기와 전분기 중 기업전체 수준에서의 부문별 정보는 다음과 같습니다.

□ 제품과 용역에 대한 정보

(단위: 천원)

구 분	당분기		전분기	
	3개월	누적	3개월	누적
상품매출	3,616,211	10,331,437	2,589,887	7,770,972
제품매출	31,537,209	95,009,581	29,989,849	79,427,941
반제품매출	1,821,162	5,729,720	2,345,143	4,999,674
원재료매출	759,254	4,425,573	1,401,749	3,146,784
용역매출	1,243,934	3,777,411	912,588	2,829,262
합 계	38,977,770	119,273,722	37,239,216	98,174,633

□ 지역별 매출현황

(단위: 천원)

구 분	당분기		전분기	
	3개월	누적	3개월	누적
국내 매출	25,397,300	75,953,771	23,873,009	67,081,637
해외 매출	13,580,470	43,319,951	13,366,207	31,092,996
일본	12,177,128	37,362,076	11,972,015	27,371,963
중국	1,366,954	5,123,484	1,231,286	2,921,829
기타	36,388	834,391	162,906	799,204

합 계	38,977,770	119,273,722	37,239,216	98,174,633
-----	------------	-------------	------------	------------

- 2013년 3분기 영업실적은 매출액 390억원으로 전년동기 372억원 대비 4.7%가 증가하였습니다. 이는 회사의 국내매출부문 15억원과 해외매출부문 2억원 증가한 것에 기인합니다.

□ 주요 고객에 대한 정보

당분기와 전분기 중 매출액의 10% 이상을 차지하는 외부고객은 1곳이 존재하며, 동 고객으로부터의 매출액 내역은 다음과 같습니다.

(단위: 천원)

구 분	당분기		전분기	
	3개월	누적	3개월	누적
제품매출	8,345,541	24,138,258	7,364,602	16,390,076

□ 요약포괄손익계산서

(단위: 원)

과 목	제 52 기 3분기		제 51 기 3분기	
	3개월	누적	3개월	누적
매출액	38,977,769,920	119,273,722,490	37,239,216,311	98,174,633,188
매출원가	(24,229,689,991)	(73,961,004,925)	(22,708,374,481)	(63,756,453,366)
매출총이익	14,748,079,929	45,312,717,565	14,530,841,830	34,418,179,822
판매비와관리비	(12,583,298,059)	(37,050,188,097)	(11,512,217,123)	(32,731,319,703)
영업이익	2,164,781,870	8,262,529,468	3,018,624,707	1,686,860,119
기타수익	471,595,122	1,775,149,092	709,145,040	1,653,312,977
기타비용	(635,279,935)	(1,506,695,065)	(313,492,154)	(1,009,343,040)
금융수익	111,085,407	274,438,590	7,079,600	32,471,826
금융원가	(375,818,065)	(918,851,195)	(358,157,527)	(1,065,964,265)
법인세비용차감전순이익	1,736,364,399	7,886,570,890	3,063,199,666	1,297,337,617
법인세비용	(132,136,974)	(741,913,422)	(569,198,848)	(886,814,799)
분기순이익	1,604,227,425	7,144,657,468	2,494,000,818	410,522,818
순확정급여부채의 재측정요소	(47,112,272)	953,540,612	1,328,936	2,723,431
분기 총포괄이익	1,557,115,153	8,098,198,080	2,495,329,754	413,246,249
기본 및 희석주당이익	9	40	14	2

- 회사는 2012년 상반기 정부시책에 따른 일괄약가인하 제도의 시행에 따른 기 재고 및 출고분에 대한 제품 모두에 약가인하로 인해 적자가 발생했었습니다.

그러나 국내거래선 다변화 전략과 해외매출 확대전략으로 전년 동기 대비 매출액이 소폭 증가하였고 영업이익과 당기순이익 모두 흑자를 달성하였습니다.

□ 사업부문별로 본다면

① 의약품사업부문은 대형품목의 육성이라는 영업정책에 따라 리마프로스트 제제인 요추관

협착증 치료제 '오파스트정'을 시장에 성공적으로 진입 대형품목으로의 기반을 형성하였으며, 새로운 식이섬유가 함유된 경장영양제(라이센싱신약) '하모닐란액' 등 적극적인 마케팅을 통하여 시장에서 기반을 다졌으며, 항바이러스제 '발라실정', 고혈압치료제 '칸살탄정', 해열진통제 '텍시푸루펜' 등의 신제품으로 시장을 선점하기 위해 품목구조개선을 하였습니다. 이것은 정부의 규제정책 및 대외환경 변화에 발빠르게 적응하고 대응해 매출 및 수익증대를 위한 부단한 노력이며, 그 결과 처방선이 확대되고 하모닐란, 오파스트, 하이셉트 등 매출이 증가한 결과입니다.

② OTC사업부문은 경기침체에 따른 소비위축 및 의약품음료시장 감소 등으로 구론산바몬드, 관절엔파낙스, 아이키커 등 성장세는 계속해 답보를 보이고 있습니다. 그러나 정부가 일반 의약품 등 일부를 편의점 등에 판매를 허용하는 정책에 따라 회사는 대형마트를 비롯하여 일반소매점에 '구론산G'를 판매하고 있어 매출향상을 기대하고 있으며 후속 품목으로 마늘, 음양곽 등을 주성분으로 하는 남성용 프리미엄 드링크 '제스(XES)'를 올해 3월부터 출시 판매해 OTC사업부문의 새로운 동력을 찾기 위한 노력을 하고 있습니다.

③ 해외수출부문은 세프카펜 원료 뿐만 아니라 완제의약품을 수출하여 수익 극대화 및 다양한 제품군의 확보를 통해 해외시장 개척으로 글로벌화에 집중하고 있습니다. 회사는 일본시장에서 검증된 품질 및 제품에 대한 안정성과 우수성을 바탕으로 중국 및 기타 국가 뿐만 아니라 선진국 시장으로의 진입을 위하여 대대적인 조직의 개편 및 우수한 인재확보에 최선을 다하고 있습니다. 또한 국내 약가일괄인하정책에 따른 제약영업환경의 위축에 따른 돌파구를 해외수출증대 전략을 추진하고 있으며 향후 더욱 공격적인 해외진출을 위하여 지속적인 투자와 연구개발을 하고 있습니다.

그 결과 최근 국내 의약품 영업시장의 위축에도 불구하고 해외시장의 지속적인 성장으로 인하여 2012년부터 올해 3분기까지 동업종 타회사보다 대폭 매출성장을 이루었으며, 해외전략사업에 있어서 우위를 점할 수 있는 발판을 마련하게 되었습니다.

2) 공시대상 사업부문의 구분

- 해당사항 없습니다.

3) 업계 매출액 현황

(단위 : 억원)

회사명	2012년	2011년	2010년
동아제약	9,309	9,073	8,468
녹십자	7,156	6,989	7,910
유한양행	7,628	6,677	6,493
한미약품	5,434	5,125	6,077
제일약품	4,268	4,629	4,313
종근당	4,612	4,422	4,193
JW중외제약	3,971	4,310	4,433
LG생명과학	3,976	3,725	3,343
한독약품	3,460	3,329	3,210
보령제약	3,146	3,080	3,010
광동제약	3,318	3,133	2,894

신풍제약	3,121	2,249	2,247
삼진제약	2,120	2,018	2,004
태평양제약	1,857	1,395	1,671
영진약품	1,377	1,121	1,163

※ 12월 결산 국내 제약사기준_금감원 공시사이트 참조

4) 시장의 특성

- 국내 제약업 환경은 그 어느 때 보다 큰 변화를 겪고 있습니다. 건강보험 재정 안정화를 위한 '약제비 적정화 방안' 을 시작으로 정부의 약가인하 정책이 강도 높게 추진되면서 시장내 제약사들 간 경쟁은 점차 심화되고 있습니다. 또한 GMP의 선진화, 리베이트 근절 대책, 제조-품목허가 분리, 밸리데이션 규정 강화 등 제약산업의 규제정책 변화로 인해 제약사간 구조조정 가능성이 높아지고 있습니다. 저가구매인센티브제의 시행과 리베이트 쌍벌제의 도입으로 제약업계의 영업환경은 그 어느 때보다 불확실성이 높아진 시기라 할 수 있습니다. 대표적으로 2012년 4월 1일부로 전면 시행된 약가일괄인하로 인하여 전체 제약시장은 약 20%이상의 시장이 감소가 되었으며 이는 메이저 제약사들을 제외한 일반 중소제약회사들의 설자리가 좁아지게 됨에 따라 업계 구조조정 및 시장관도에 많은 변화가 발생할 것으로 예상됩니다.

- 그러나 한편에서는 제약산업의 성장률 둔화 및 제약업에 대한 규제강화에도 불구하고 최근 인구고령화로 인한 노인인구 증가 및 만성질환 환자의 증가, 소득수준 향상 등에 따른 의약품 소비 증가로 제약시장은 안정적으로 성장할 것이라 시장을 낙관적으로 전망하고 있습니다. 또한 정부의 '혁신형 제약사 선정'은 회사의 또 다른 기회가 될 수 있을 것으로 판단되고 있는 바, 그 어느 때보다 제약회사 및 업계 전반적으로 경쟁이 치열할 것으로 예상됩니다.

5) 신규사업 등의 내용 및 전망

- 해당사항 없습니다.

2. 주요 제품 및 원재료 현황

가. 주요 제품 등의 현황

(단위 : 백만원, %)

사업 부문	매출유형	품 목	구체적용도	주요상표등	제52 3분기 매출액	
내수	제품	수액제	단백아미노산, 영양공급	인트라푸신 헤리아푸신 등	2,769	2.32%
		항생제	항생제	포티미신, 메이세린 카미신, 크라모넥스 등	11,671	9.79%
		호흡기 관용제	호흡기관용	콜민A, 아이비투 시럽, 영카민 시럽 등	2,685	2.25%
		순환기관	고혈압 및 뇌기능개선	코디핀, 프라스탄, 오파스트 등	12,742	10.68%
		정신신경	정신분열 및 신경안정	로도핀, 벤팍신, 콜리날, 영프로마 등	6,164	5.17%
		기타	영양제 및 면역증강 등	진셀몬큐텐정 엠펙나제, 페나족스 등	27,203	22.81%

	특수	드링크류	자양강장제	구론산바몬드, 제스, 비엔비타 등	9,831	8.24%
	특판	합성원료	항생제 원료	7-ANCA 외	3,973	3.33%
수출	원료	합성제품 원재료	합성원료 외	세포티암 등	453	0.38%
	완제	제 품	항생제 및 원료제품 외	세프카펜, 세프디토렌 등	41,783	35.03%
합 계					119,274	100.0%

나. 주요 제품 등의 가격변동추이

(단위 : 원)

품 목	제52기기 3분기	제51기	제50기
메이세린 주 1g	5,248	5,676	6,103
코디핀 4mg 100정	342	342	409
구론산바몬드	330	330	330
포티미신	3,627	3,956	4,692

1) 산출기준

- 구론산바몬드 100ml : 1병 출하가 기준(부가세 별도)
- 메이세 린 주 1g : 1바이알 출하가 기준(부가세 별도)
- 포티미신 200mg : 1바이알 출하가 기준(부가세 별도)
- 코디핀 4mg 100정 : 1정당 출하가 기준(부가세 별도)

2) 주요 가격변동원인

- 원가 및 보험가 변동에 따른 변동에 요인합니다.

다. 주요 원재료 등의 현황

(단위 : 백만원, %)

사업부문	매입유형	품 목	구체적용도	매입액	비율	비고
약 품 및 원 료	원재료	1. 7-ANCA	세프티죽심	697	3.97%	-
		2. QACA	세프타지딴	623	3.55%	-
		3. Cefditoren pivoxil (S/W)	세프디토렌	4,353	24.80%	-
		4. Imipenem	이미페넴	0	0.00%	-
		5. Cefpirom	세프피롬	0	0.00%	-
		6. 기타	-	9,630	54.86%	
		소 계		15,304	87.19%	-
	보조재료	1. RGO Bottle	홍삼원골드	458	2.61%	-
		2. YHD Bottle	영진비타(공용)	182	1.04%	-
		3. VIAL	수출용	24	0.14%	-
		4 기타	-	1,584	9.03%	-
		소 계		2,249	12.81%	-

합	계	-	17,553	100.00%	-
---	---	---	--------	---------	---

라. 주요 원재료 등의 가격변동추이

(단위 : Kg당)

품 목	제52기 3분기	제51기	제50기
1. Pronase Powder	¥17,867	¥17,867	¥17,867
2. Imipenem	\$6,200.00	\$6,200.00	\$6,200.00
3. Cefminox Sodium	¥200,000	¥200,000	¥200,000
4. Pronase B Powder	¥58,070	¥58,070	¥58,070
5. Zotepine	¥144,000	¥144,000	¥144,000

1) 산출기준

- 당사가 원재료를 최종 구입하는 일자의 가격 기준으로 표시 하였습니다.

2) 주요 가격변동원인

- 국제 환율차 및 원자재 가격변동 외 여러발생 요인들이 있습니다.

3. 생산 및 설비에 관한 사항

가. 생산능력 및 생산능력의 산출근거

1) 생산능력

(단위 : 천개, 억원, 톤)

사업 부문	품 목	사업소	제52기 3분기		제51기		제50기	
			수량	금액	수량	금액	수량	금액
약품	수액제	남양	2,000	402	2,666	536	2,666	536
	앰플제		13,230	203	17,640	270	17,640	270
	분말주사제		4,725	245	6,300	326	6,300	326
	정제		302,400	333	403,200	444	403,200	444
	캡슐제		189,000	208	252,000	277	252,000	277
	세립제		-	-	-	-	-	-
	소 계			1390	-	1,853	-	1,853
	약품드링크	익산	9,720	235	12,960	313	12,960	313
	소 계		9,720	235	12,960	313	12,960	313
원료	합성원료	전주	206	497	274	663	274	663
	소 계		206	497	274	663	274	663

2) 생산능력의 산출근거

가) 산출방법 등

- ① 산출기준 : 기계의 이론적 능력 X 월별 평균 가동일수 X 6개월
 ② 산출방법은 ①항목의 산출기준을 적용하였습니다.

나) 평균가동시간은 하단의 "당해사업년도 가동율"을 참고하여 주시기 바랍니다.

나. 생산실적 및 가동률

1) 생산실적

(단위 : 백만원)

제 품 명	약 효 군	생산실적		
		제 52기 3분기	제 51 기	제 50 기
메이세린	항생제	891	2,850	2,054
코 디 핀	순환기계	1,320	4,863	5,584
프라스탄	순환기계	956	3,602	3,894
크라모넥스	항생제	1,522	5,098	5,495
세프카펜	항생제원료	5,027	12,416	9,562
영진구론산	드링크	653	1,835	1,764
기타(원료 등)	수액제, 원료	33,177	112,170	80,235
합 계		43,546	142,834	108,588

2) 당기의 가동률

(단위 : %)

사업소(사업부문)	분기 가동가능시간	분기 실체가동시간	평균가동률
남양공장(인력)	24,454	20,145	82.4%
익산공장(인력)	4,477	3,415	76.3%
전주공장(인력)	11,360	10,179	89.6%

* 인력가동율 : 1일(8시간/1인) 기준

다. 생산설비의 현황 등

1) 생산설비의 현황

[자산항목 : 토지]

(단위 : 백만원)

사업소	소유형태	소재지	구분(㎡)	기초장부가액	당기증감		분기말잔액	감가상각누계액	감액손실누계액	분기말미상각잔액	비 고
					증가	감소					
생산 부문	자가	화성시	50,197.80	8,912	-	-	8,912	-	-	8,912	-
	자가	평택시	28,220.00	21,165	-	-	21,165	-	-	21,165	-
	자가	익산시	17,833.00	1,337	-	-	1,337	-	-	1,337	-
	자가	완주군	31,267.20	2,564	-	-	2,564	-	-	2,564	-
	소 계			33,979	-	-	33,979	-	-	33,979	-
관리	자가	대전시	861.50	948	-	-	948	-	-	948	-

부문	자가	부산시	1,050.00	1,050	-	-	1,050	-	-	1,050	-
	소 계			1,998	-	-	1,998	-	-	1,998	-
합 계				35,976	-	-	35,976	-	-	35,976	-

[자산항목 : 건물]

(단위 : 백만원)

사업소	소유형태	소재지	구분(㎡)	기초장부가액	당기증감		분기말잔액	감가상각누계액	감액손실누계액	분기말미상각잔액	비 고
					증가	감소					
생산 부문	자가	화성시	14,749.96	13,504	-	-	13,504	2,396	-	11,108	-
	자가	평택시	5,193.70	2,649	-	-	2,649	1,561	1,088	-	-
	자가	익산시	7,564.00	4,538	-	-	4,538	1,559	-	2,979	-
	자가	광 교外	-	354	-	-	354	83	-	271	-
	자가	완주군	-	4,888	1,839	-	6,727	662	-	6,065	-
	소 계			25,933	1,839	-	27,772	6,261	1,088	20,423	-
관리 부문	자가	대전시	781.85	121	-	-	121	41	-	80	-
	자가	부산시	1,133.40	146	-	-	146	47	-	99	-
	소 계			267	-	-	267	88	-	179	-
합 계				26,199	1,839	-	28,038	6,349	1,088	20,602	-

[자산항목 : 구축물]

(단위 : 백만원)

사업소	소유 형태	소재지	구분(㎡)	기초 장부가액	당기증감		분기말 잔액	감가상각 누계액	감액손실 누계액	분기말 미상각잔액	비 고
					증가	감소					
생산 부 문	자가	화성시	폐수처리장외	2,765	58	-	2823	1,705	-	1,118	-
	자가	평택시	수전설비외	1,705	-	-	1,705	1,356	349	-	-
	자가	익산시	수전설비외	923	-	-	923	675	-	248	-
	자가	완주군	수전설비외	1,873	483	-	2,356	505	-	1,851	-
	자가	광교	수전설비외	360	156	-	516	148	-	368	-
	소 계			7,626	697	-	8,323	4,389	349	3,585	-
관리 부문	자가	서울시	Car Lift외	214	-	-	214	155	-	59	-
	소 계			214	-	-	214	155	-	59	-
합 계				7,840	697	-	8,537	4,544	349	3,644	-

[자산항목 : 기계장치]

(단위 : 백만원)

사업소	소유형태	소재지	구분(㎡)	기초장부가액	당기증감		분기말잔액	감가상각누계액	감액손실누계액	분기말미상각잔액	비 고
					증가	감소					
생 산 부 문	자가	화성시	-	20,431	555	-	20,986	13,187	-	7,799	-
	자가	익산시	-	5,555	89	-	5,644	4,594	-	1,050	-
	자가	완주군	-	20,544	1,684	-	22,228	12,919	500	8,809	-
	자가	광교	-	5,119	726	-	5,844	4,056	-	1,788	-
	소 계			51,649	3,054	-	54,702	34,756	500	19,446	-
합 계				51,649	3,054	-	54,702	34,756	500	19,446	-

[자산항목 : 기구비품]

(단위 : 백만원)

사업소	소유형태	소재지	구분(㎡)	기초장부가액	당기증감		분기말잔액	감가상각누계액	감액손실누계액	분기말미상각잔액	비 고
					증가	감소					
생산 부문	자가	화성시	Dissol.Tester	1,040	136	-	1,176	496	-	680	-
	자가	익산시	파렛트외	84	5	-	89	30	-	59	-
	자가	완주군	-	80	71	-	151	37	-	114	-
	자가	광교	-	89	9	-	98	60	-	38	-

	소 계			1,293	221	-	1,514	623	-	891	-
관리 부문	자가	서울시	-	585	127	-	712	471	-	241	-
	소 계			585	127	-	712	471	-	241	-
합 계				1,878	348	-	2,226	1,094	-	1,132	-

[자산항목 : 차량운반구]

(단위 : 백만원)

사업소	소유 형태	소재지	구분(㎡)	기초 장부가액	당기증감		분기말 잔액	감가상각 누계액	감액손실 누계액	분기말 미상각잔액	비 고
					증가	감소					
생산부문	자가	익산시	-	29	-	-	29	15	-	14	-
생산부문	자가	완주군	-	266	-	-	266	266	-	-	-
관리부문	자가	서울시	-	682	-	-	682	682	-	-	-
	소 계			977	-	-	977	963	-	14	-
합 계				977	-	-	977	963	-	14	-

2) 설비의 신설·매입 계획 등

가) 진행중인 투자

(단위 : 억원)

사업 부문	투자 기간	투자대상 자산	투자효과	총투자액	전기 투자액	당기 투자액	비고
전주원료공장증축	2013년내	건물/구축물 건설가계정	생산시설 지원	41	19	22	-
		기계장치	-	-	-	-	
	소 계			41	19	22	

나) 향후 투자계획

(단위 : 억원)

사업 부문	계획 명칭	제52기 예상투자액		연도별 예상투자액		투자효과	비고
		자산형태	금 액	제53기	제54기		
본 사 영업부	-	기구비품	4	5	5	-	-
		전산소프트	5	5	5		
		기 타	5	1	1		
	소 계		14	11	11		
남양 공장	Cefa공장 신축및 시설보완	건축구축물	1	-	-	-	-
		기계 장치	12	32	78		
		기구 비품	2	3	7		
	소 계		15	35	85		
익산 공장	시설 보완	건축구축물	3	-	-	-	-
		기계 장치	2	-	-		
		기구 비품	-	-	-		
	소 계		5	-	-		

전주 공장	시설 보완	토 지	-	-	-	-	-
		건축구축물	17	70	-		
		기계 장치	16	21	12		
		차량운반구	-	-	-		
		기구 비품	-	-	-		
	소 계		33	91	12		
연구소	-	개발비	3	10	10	-	-
		기계장치	10	7	7		
		기구비품	-	-	-		
		구축물	-	-	-		
		기타투자	1	-	-		
	소 계		14	17	17		
합 계			81	154	125	-	-

4. 매출에 관한 사항

가. 매출실적

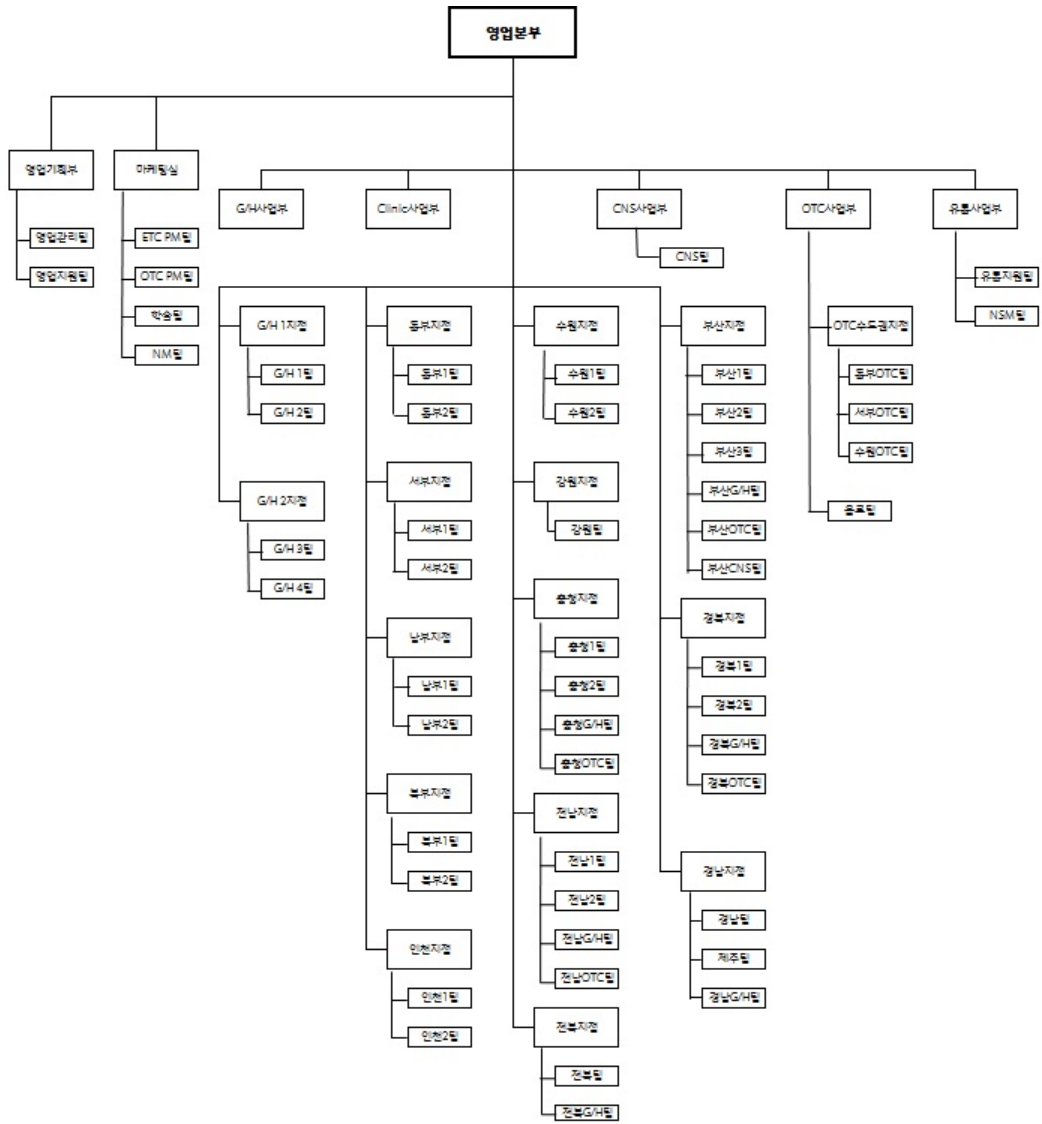
(단위 : 천원)

사업부문	매출유형	품 목		제 52기 3분기	제 51 기	제 50 기
약품 원료	약품 원료	상 품	수 출	-	-	-
			내 수	10,331,437	11,075,731	7,016,850
			합 계	10,331,437	11,075,731	7,016,850
		제 품	수 출	41,783,195	43,639,551	25,293,197
			내 수	53,226,385	67,393,631	68,133,389
			합 계	95,009,581	111,033,182	93,426,586
		보조재료	수 출	-	-	-
			내수	25,122	-	-
			합 계	25,122	-	-
		원재료	수 출	452,813	1,520,690	1,212,960
			내 수	3,947,639	2,926,303	4,157,773
			합 계	4,400,452	4,446,993	5,370,733
		가 공 료	수 출	-	-	-
			내 수	9,474,004	11,084,933	6,249,120
			합 계	9,474,004	11,084,933	6,249,120
		임 대 료	수출	-	-	-
			내수	33,127	47,561	42,186
			합계	33,127	47,561	42,186
합 계			수 출	42,236,008	45,160,241	26,506,157
			내 수	77,037,715	92,528,159	85,599,318

	합 계	119,273,722	137,688,400	112,105,475
--	-----	-------------	-------------	-------------

나. 판매경로 및 판매방법 등

1) 판매조직



2) 판매경로

가) 직접거래 : 회사 ▶ 병원,약국 ▶ 소비자

나) 도매거래 : 회사 ▶ 도매거래선 ▶ 병원,약국 ▶ 소비자

3) 판매방법 및 조건

- 가) 직접거래 : 영업사원이 거래선을 통해 제품을 소개, 설명하여 주문을 받고 대금을 직접수금
- 나) 도매거래 : 도매 담당자가 별도로 구분되어 있어 도매선을 통해 제품주문을 받고 대금수금

4) 판매전략

- 가) ETC제품 : 전문의약품으로 제품의 효과에 따라 경쟁력을 높이기 위한 학술자료 제공, 제품의 우월성 확보전략
- 나) OTC제품 : 제품의 인지도에 따라 매출에 가장 큰 영향을 주는 특성으로 인해 거래선에서는 마진, 소비자에게는 인지도 확보를 위한 전략중심

5. 시장위험과 위험관리

가. 재무위험관리요소

회사는 금융상품과 관련하여 시장위험(환위험 및 이자율 위험), 신용위험 및 유동성 위험과 같은 다양한 금융 위험에 노출되어 있습니다. 회사의 위험관리는 회사의 재무적 성과에 영향을 미치는 잠재적 위험을 식별하여 당사가 허용가능한 수준으로 감소, 제거 및 회피하는 것을 그 목적으로 하고 있습니다. 회사는 전사적인 수준의 위험관리 정책 및 절차를 마련하여 운영하고 있으며, 회사의 재무부문에서 위험관리에 대한총괄책임을 담당하고 있습니다. 회사의 재무부문은 이사회에서 승인된 위험관리 정책 및 절차에 따라 회사의 영업과 관련한 금융위험을 감시하고 관리하는 역할을 하고있으며, 금융위험의 성격과 노출정도를 분석한 주기적인 내부위험보고서를 위험관리위원회에 제출하고 있습니다. 회사의 위험관리위원회는 전반적인 금융위험관리전략을 수립하고 위험회피 수단 및 절차를 결정하며 위험관리의 효과성에 대한 사후평가를 수행하고 있습니다. 또한, 회사의 내부감사인은 위험관리 정책 및 절차의 준수 여부와 위험노출 한도를 지속적으로 검토하고 있습니다.

나. 시장위험

(1) 외환위험

회사는 제품 수출 및 원재료 수입 거래와 관련하여 USD 등의 환율변동위험에 노출되어 있습니다. 회사의 경영진은 내부적으로 원화 환율 변동에 대한 환위험을 정기적으로 측정하고 있습니다.

당분기말과 전기말 현재 기능통화 이외의 외화로 표시된 화폐성자산 및 부채의 장부금액은 다음과 같습니다.

(단위: 천원)

구 분	2013년 9월 30일			2012년 12월 31일		
	USD	JPY	EUR	USD	JPY	EUR
자산	-	-	-	-	-	-
현금및현금성자산	2,288,522	1,667,006	-	922,591	48	-
매출채권및기타채권	3,218,357	4,015,300	-	2,826,097	3,964,184	-
자산 합계	5,506,879	5,682,306	-	3,748,688	3,964,232	-
부채	-	-	-	-	-	-

매입채무및기타채무	1,213,562	2,922,017	239,951	495,518	2,128,852	152,489
-----------	-----------	-----------	---------	---------	-----------	---------

당분기말과 전기말 현재 각 외화에 대한 원화환율 10% 변동 가정시 환율변동이 법인세차감 전순손익에 미치는 영향은 다음과 같습니다.

(단위: 천원)

구 분	2013년 9월 30일		2012년 12월 31일	
	10% 상승시	10% 하락시	10% 상승시	10% 하락시
USD	429,331	(429,331)	325,317	(325,317)
JPY	276,029	(276,029)	183,538	(183,538)
EUR	(23,995)	23,995	(15,249)	15,249
합 계	681,365	(681,365)	493,606	(493,606)

상기 민감도 분석은 보고기간말 현재 회사의 기능통화 이외의 외화로 표시된 화폐성 자산 및 부채를 대상으로 하였습니다..

(2) 이자율 위험

회사의 현금흐름 이자율 위험은 변동금리조건 차입금에서 비롯됩니다. 변동이자율로발행된 차입금으로 인하여 회사는 현금흐름 이자율 위험에 노출되어 있으며 동 이자율위험의 일부는 변동이자부 현금성자산으로부터의 이자율위험과 상쇄됩니다.

당분기말과 전기말 현재 회사의 변동이자부 차입금 현황은 다음과 같습니다.

(단위: 천원)

구 분	2013년 9월 30일	2012년 12월 31일
단기차입금	17,500,000	15,000,000
유동성장기차입금	222,800	292,900
장기차입금	8,576,400	8,743,500
합 계	26,299,200	24,036,400

회사는 근본적으로 내부 자금 공유 확대를 통한 외부차입 최소화, 고금리 차입금 감축, 장/단기 차입구조 개선, 고정 대 변동이자 차입조건의 적정비율 유지, 주간/월간 단위의 국내외 금리동향 모니터링 실시 및 대응방안 수립 등을 통해 선제적으로 이자율 위험을 관리하고 있습니다.

당분기말 현재 다른 변수가 일정하고 변동이자부 차입금에 대한 이자율이 1% 상승 또는 하락할 경우 법인세차감전순손익에 미치는 영향은 다음과 같습니다.

(단위: 천원)

구 분	2013년 9월 30일		2012년 12월 31일	
	1% 상승시	1% 하락시	1% 상승시	1% 하락시
법인세차감전순손익 증가(감소)	(262,992)	262,992	(240,364)	240,364

다. 신용위험

회사는 금융상품의 당사자 중 일방이 의무를 이행하지 않아 상대방에게 재무손실을 입힐 신용위험에 노출되어 있습니다. 회사의 경영진은 신용위험을 관리하기 위하여 신용도가 일정 수준 이상인 거래처와 거래하고 있으며, 금융자산의 신용보강을 위한 정책과 절차를 마련하여 운영하고 있습니다. 회사는 신규 거래처와 계약시 공개된 재무정보와 신용평가기관에 의하여 제공된 정보 등을 이용하여 거래처의 신용도를 평가하고 이를 근거로 신용거래한도를 결정하고 있으며, 담보 또는 지급보증을 제공받고 있습니다. 또한, 회사는 주기적으로 거래처의 신용도를 재평가하여 신용거래한도를 재검토하고 담보수준을 재조정하고 있으며, 회수가 지연되는 금융자산에 대하여는 분기 단위로 회수지연 현황 및 회수대책을 보고하고 있으며 지연사유에 따라 적절한 조치를 취하고 있습니다.

금융자산의 장부금액은 신용위험에 대한 최대노출정도를 표시하고 있습니다. 당분기말과 전기말 현재 회사의 금융자산의 신용위험에 대한 최대노출금액은 장부금액과 동일합니다.

라. 유동성위험

회사는 현금 등 금융자산을 인도하여 결제하는 금융부채에 관련된 의무를 충족하는 데 어려움을 겪게 될 유동성위험에 노출되어 있습니다. 회사의 경영진은 유동성 위험을 관리하기 위하여 단기 및 중장기 자금관리계획을 수립하고 현금유출예산과 실제현금유출액을 지속적으로 분석·검토하여 금융부채와 금융자산의 만기구조를 대응시키고 있습니다. 회사의 경영진은 영업활동현금흐름과 금융자산의 현금유입으로 금융부채를 상환가능하다고 판단하고 있습니다. 한편, 회사는 필요할 경우 일시적으로 발생할 수 있는 유동성위험을 관리하기 위하여 (주)하나은행 등과 당좌차월약정을 체결하고 있습니다.

당분기말과 전기말 현재 금융부채의 유동성위험 분석내역은 다음과 같습니다.

2013년 6월 30일 -

(단위: 천원)

구 분	장부금액	계약상현금흐름	3개월 미만	3개월에서 1년 이하	1년에서 5년 이하	5년 이상
매입채무및기타채무	22,287,029	22,287,029	22,208,029	-	79,000	-
단기차입금	17,500,000	18,096,900	149,225	17,947,675	-	-
유동성장기차입금	222,800	227,535	56,647	170,888	-	-
장기차입금	10,336,400	11,087,385	113,244	339,733	10,634,408	-

2012년 12월 31일 -

(단위: 천원)

구 분	장부금액	계약상현금흐름	3개월 미만	3개월에서 1년 이하	1년에서 5년 이하	5년 이상
매입채무및기타채무	20,226,049	20,226,049	20,129,949	-	96,100	-
단기차입금	15,000,000	15,548,295	182,765	15,365,530	-	-
유동성장기차입금	292,900	296,440	126,800	169,640	-	-
장기차입금	9,624,500	11,117,340	125,231	376,154	10,615,955	-

위의 분석에 포함된 비과생금융부채는 보고기간 말로부터 계약 만기일까지의 잔여기간에 따

라 만기별로 구분되었습니다. 계약 만기일까지의 잔여기간에 따른 만기별 구분에 포함된 현금흐름은 현재가치 할인을 하지 않은 금액입니다

마. 자본위험관리

회사의 자본관리 목적은 계속기업으로서 주주 및 이해당사자들에게 이익을 지속적으로 제공할 수 있는 능력을 보호하고 자본비용을 절감하기 위해 최적 자본구조를 유지하는 것입니다.

자본구조를 유지 또는 조정하기 위하여 회사는 주주에게 지급되는 배당을 조정하고, 주주들에게 자본을 반환하며, 부채감소를 위한 신주 발행 및 자산 매각 등을 실시하고 있습니다.

산업내의 타사와 마찬가지로 회사는 자본조달비용에 기초하여 자본을 관리하고 있습니다. 자본조달비용은 순부채를 총자본으로 나누어 산출하고 있습니다. 순부채는 총차입금(채무상태표의 장단기차입금 포함)에서 현금및현금성자산을 차감한 금액이며 총자본은 채무상태표의 "자본"에 순부채를 가산한 금액입니다.

당분기말과 전기말 현재 자본조달비용은 다음과 같습니다.

(단위: 천원)

구 분	2013년 9월 30일	2012년 12월 31일
총차입금	28,059,200	24,917,400
차감: 현금및현금성자산	(4,609,672)	(2,670,008)
순부채	23,449,528	22,247,392
자본총계	99,166,577	91,068,379
총자본	122,616,105	113,315,771
자본조달비용	19.12%	19.63%

6. 경영상의 주요계약 등

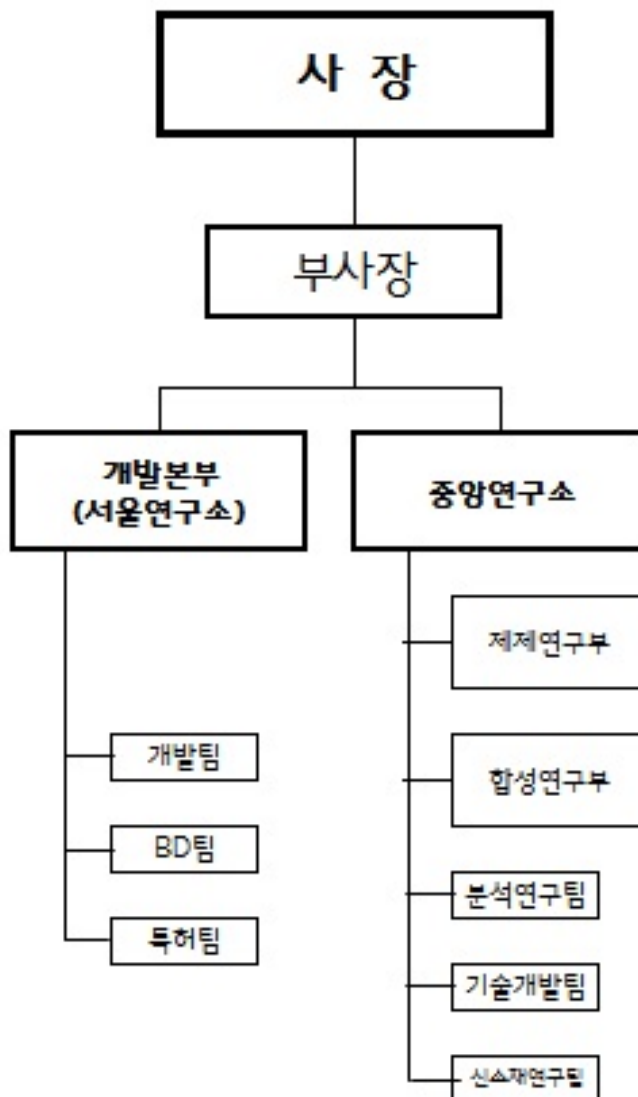
분 류	계약상대방	계약명	계약 체결시기	계약기간	계약 내용
기타 경영	KT&G	KT&G101 MOU	'10.07	-	제품라이선싱에 대한 양해각서
	KT&G	MB40 용역계약	'10.10	27개월	MB40의 임상약품생산 및 기시법개발
	노바셀테크놀로지	바이오마커 MOU	'12.10	-	바이오마커 공동개발
제품도입 및 원료공급	전남생물산업진흥재단	얼굴과제 기술이전	'13.07	-	국내외 독점 및 라이선스 계약
	큐어랜케어리서치	개량항암제	'13.2	'16.2	개량항암제 공동개발
	비브라운코리아	하모닐란	'13.1	'18.12	제품 판매 계약
	Meiji Seika Pharma (일본)	메이세린	'86.08	연 장	제품 라이선싱 및 한국 내 판매계약
	Kyorin(일본)	아푸라스	'87.05	연 장	
	Kaken (일본)	엠피나제-S	'82.09	연 장	
		엠피나제	'79.05	연 장	

		멘탁스	'92.05	연 장	
	Astellas(일본)	로도핀	'97.04	연 장	
	Servier(프랑스)	나트릭스	'83.03	연 장	
		나트릭스 SR	'97.04		
	D-Pharm(이스라엘)	DP-b99	'06.10	-	국내독점 라이선스계약
	Itochu C.F.(일본)	Cefcapen P.V	'09.01	-	원료의약품의 일본공급계약
	한국생명공학연구원(한국)	YPL-001, 천식 및 COPD치료제 개발	'11.05	-	국내외독점 및 라이선스계약(기술실시권)
	Euticals S.A.S	프로파세타몰	'12.10	2 년	원료의약품 2년 독점공급

7. 연구개발활동

가. 연구개발활동의 개요

1) 연구개발 담당조직



2) 연구개발비용

(단위 : 천원, %)

과 목		제52기 3분기	제 51 기	제 50 기	비 고
원 재 료 비		423,704	442,579	479,262	-
인 건 비		2,071,575	2,447,607	2,022,536	-
감 가 상 각 비		367,042	417,541	-	-
위 탁 용 역 비		1,242,763	1,767,322	1,159,617	-
기 타		1,030,945	1,545,450	612,534	-
연구개발비용 계		5,136,030	6,620,500	4,273,950	-
회계처리	판매비와 관리비	5,136,030	6,620,500	4,273,950	기술개발비
	개발비(무형자산)	-	-	-	-
연구개발비 / 매출액 비율 [연구개발비용계÷당기매출액×100]		4.3%	4.8%	3.8%	-

나. 연구개발 실적

나. 연구개발 실적

연구과제	연구기간	연구결과 및 기대효과
신규 원료 의약품 개발연구	'00~ 계속	<p>◆ Cephalosporin연구결과 Cefadroxil, Cephadrine, Cefatrizin, Cefazoline의 제조공정을 완성, Plant에 도입생산하여 수출</p> <p>◆ '06년~'07년 신제품인 일반의약품 Famciclovir, Piprinhydrate, Losartan-k, Hydrochlorothiazide, pantoprazole-Na 현장도입.</p> <p>◆ '07년 Donepezil 합성 및 현장도입.</p> <p>◆ '07년 Cefminox-sterile 용해도개선 현장생산도입.</p> <p>~'07년 신제품인 일반의약품 Famciclovir, Piprinhydrate, Losartan-k, Hydrochlorothiazide, pantoprazole-Na 현장도입.</p> <p>◆ '08년 Mosapride, Valaciclovir, Candesartan 합성연구완료</p> <p>◆ '09년 Candesartan 현장생산 도입</p> <p>◆ '09년 Rosuvastatin, Olmesartan 합성연구완료 후 현장 도입중</p> <p>◆ '10년 Duloxetine, Atomoxetine, G01 합성연구 진행 중</p> <p>◆ 세팔로스포린계 항생제의 정제 방법 국내특허출원 (10.09.03)</p> <p>◆ G02, G03, G07 합성연구 진행 중</p> <p>◆ '11년 G01, G05 합성연구 완료 후 현장 도입 중</p> <p>◆ '12년 G10 현장 도입 중, entecapone Pilot 생산완료</p> <p>◆ '13년 G10 현장 도입 완료, G02 Pilot 생산완료</p> <p>◆ 세팔로스포린계 항생제의 신규결정형 및 제조방법 국내특허출원(13.5.23)</p>

신제제 연구	'91~ 계속	<p>◆ 보건복지부 사업과제로서 DDS 개념의 세파클러 서방출성제제 연구를 완료하여 특허출원</p> <p>◆ '03년 3월 세포세틸 정(Cefo-P)발매</p> <p>◆ '05년 서울시 지원사업으로 자기유화기술(SET)을 이용한 난용성 CoenzymeQ10의 가용화 및 생체 효율개선 제제 개발진행 완료.</p> <p>◆ 속효성과 지속성을 동시에 갖는 억제학적 조성물 국내특허출원(09.10.30)</p> <p>◆ 안정성이 개선된 프라미펙솔을 함유하는 억제학적 조성물 국내특허출원(10.03.17)</p> <p>◆ 속효성과 지속성을 동시에 갖는 억제학적 조성물 PCT출원(10.10.08)</p> <p>◆ 안정성이 개선된 프라미펙솔을 함유하는 억제학적 조성물 및 이의 제조방법 국내 우선권주장 특허출원(11.03.16)</p> <p>◆ 속효성과 지속성을 동시에 갖는 억제학적 조성물 PCT 한국 국내단계 진입 (12.02.07), 및 미국(11.05.16), 일본(12.04.05), 중국(12.04.09) 및 유럽(12.03.29) 국내단계 진입 완료</p> <p>◆ 비타민 복합제 및 생약제를 함유한 흡연자의 건강 증진용 조성물 특허출원 (12.07.31)</p> <p>◆ 이중 포화 인지질을 포함하는 안정한 피부 외용 조성물 특허출원 (12.08.24)</p> <p>◆ 안정성이 개선된 칸데사르탄 실락세틸을 함유하는 억제학적 조성물 및 이의 제조방법 특허출원 (12.09.20)</p> <p>◆ 활성성분을 다량 함유한 산꼬리풀 정제 분획물, 이의 제조방법 및 이를 유효성분으로 포함하는 염증, 알레르기 및 천식의 예방 또는 치료용 조성물 특허출원 (12.12.31)</p> <p>◆ 고함량의 카탈폴 유도체를 다량 함유한 산꼬리풀 유래 꼬리풀 신규 정제물 또는 이로 부터 분리된 카탈폴 유도체를 유효성분으로 포함하는 만성 폐쇄성 폐질환의 예방 또는 치료용 조성물 특허출원 (13.04.10)</p> <p>◆ 활성성분을 다량 함유한 산꼬리풀 정제 분획물, 이의 제조방법 및 이를 유효성분으로 포함하는 염증, 알레르기 및 천식의 예방 또는 치료용 조성물 국내 우선권 주장 특허출원 (13.07.17)</p> <p>◆ 트라마돌 및 아세트아미노펜을 포함하는 서방성 억제학적 조성물 특허출원 [YJAT-SR의 PK 프로파일 특허] (13.10.11)</p>
천식/COPD치료제 개발 연구	'11.07 ~ 계속	<p>◆ 글로벌진출을 위한 천연물 신약개발연구를 진행 (2011. 07 ~ 2014. 06: 지식경제부지원과제, 3년 70억원 지원)</p> <p>- 미국 임상 1상 완료 및 임상 2상 승인 목표로 진행하고 있음 (2014. 06)</p> <p>- 미국 임상 IND 승인 (2013. 04)</p> <p>- 미국 임상 1상 (SAD) 완료 (2013. 07)</p> <p>- 미국 임상 1상 (MAD) 진행 (2013. 11)</p> <p>- 미국, 유럽(5개국), 인도, 캐나다, 호주, 중국, 일본 특허등록 (2013. 현재)</p>
YOA-1909 (골관절염 치료제)	'13.07 ~ 계속	<p>◆ 미국 진출을 위한 천연물 연구 진행</p> <p>- 대량 제조 방법 연구</p> <p>- 산지별 원료 동등성 확보 연구</p> <p>- 성분 연구 (분리·정제 등)</p>

8. 기타 투자 의사결정에 필요한 사항

가. 외부자금조달 요약표

[국내조달]

(단위 : 백만원)

조 달 원 천	기초잔액	신규조달	상환등감소	분기말잔액	비 고
은 행	24,917	49,379	46,237	28,059	-
보 험 회 사	-	-	-	-	-
종합금융회사	-	-	-	-	-
여신전문금융회사	-	-	-	-	-
상호저축은행	-	-	-	-	-
기타금융기관	-	-	-	-	-
금융기관 합계	24,917	49,379	46,237	28,059	-
회사채 (공모)	-	-	-	-	-
회사채 (사모)	-	-	-	-	-
유 상 증 자 (공모)	-	-	-	-	-
유 상 증 자 (사모)	-	-	-	-	-
자산유동화 (공모)	-	-	-	-	-
자산유동화 (사모)	-	-	-	-	-
기 타	-	-	-	-	-
자본시장 합계	-	-	-	-	-
주주 · 임원 · 계열회사차입금	-	-	-	-	-
기 타	-	-	-	-	-
총 계	24,917	49,379	46,237	28,059	-

(참 고) 당기 중 회사채 총발행액

공모 : - 백만원

사모 : - 백만원

<화장품 사업>

1. 사업의 개요

가. 사업의 개요

(1) 산업의 특성

화장품산업은 내수 소비트렌드와 다소 비슷한 패턴을 보여 왔으나 최근 경기부진에도 화장품 산업은 일정이상 증가되는 양상을 보이며 과거 내수 소비 증감과 비슷한 패턴의 상관관계가 둔화되는 추세로 변하고 있습니다.

이는 여성의 사회적 활동 증가와 남성도 스타일을 추구하는 라이프 스타일의 변화가 과거 사치품(생필품 반대개념)에서 하나의 생활이자 문화로 화장품에 대한 인식이 변화되면서, 이에 따른 변화로 생필품을 구입하듯 화장품에 대한 소비 패턴 변화로까지 확산되었습니다.

(2) 산업의 성장성

합리적 소비 패턴에 따른 저가 채널의 지속적인 성장과 신유통채널(홈쇼핑, 인터넷 등) 확대, H&B숍 증가에 따른 화장품 접근의 용이성 및 대기업들의 신규 및 M&A를 통한 화장품 시장 진입으로 화장품 시장은 계속적으로 확대될 것으로 내다보고 있으며, 경쟁 또한 심화될 것으로 보고 있습니다.

올해는 화장품에 생명과학 기술이 접목되어 보다 진화될 것으로 예상되며, 주목받을 트렌드는 안티 에이징과 발효, 보습, 항산화, 재생 등 첨단 생명 과학이 접목된 분야가 각광 받을 것으로 전망합니다.

(3) 경기변동의 특성 및 계절성

장기적 경기침체로 소비 위축 심리가 지속적으로 심화되고 있으며, 이러한 현상은 화장품 시장의 전반적인 소비흐름으로 대두되고 있습니다. 그러나 이러한 내수경기 위축에서도 화장품 시장은 일정 이상 증가하는 추세를 보일 것으로 예상되지만 성장세는 둔화될 것으로 예측됩니다.

화장품은 계절과 밀접한 관련이 있는 사업으로서 환절기 및 동절기에는 기초화장품과 보습 화장품 사용의 증가로 판매가 향상되며, 하절기에는 판매하락을 보이는 매출 구조를 가지고 있습니다.

(4) 국내시장 여건

국내 화장품 소비 심리 위축에 따른 소비 패턴 변화가 저가숍과 신규 유통채널(홈쇼핑, 인터넷 등)의 증가, 방문판매, 백화점 등 고가 시장 위축은 당분간 지속될 것으로 전망 합니다. 이는 합리적 소비 증대와 화장품 기술 향상에 따른 저가화장품의 품질 향상(고품질 저가격 전략)이 합리적 소비 패턴의 확산을 주도하는 역할을 했고, 이는 고가와 저가의 양극화 현상 유지를 이어지게 하고 있습니다.

시장 규모는 10조원을 육박하며 전년대비 6.1% 상승하였고, 올해는 H&B숍 증가(대기업 진입 확대)에 따라 소비자 접근성이 점점 증가됨에 따라 국내 화장품 시장은 지속적으로 성장할 것으로 전망 합니다.

(5) 해외시장 여건

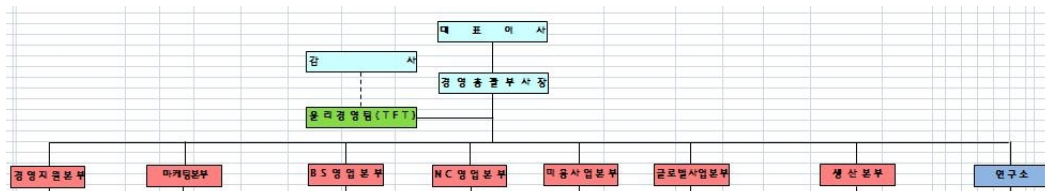
해외시장은 중국시장이 크게 성장할 가능성이 큰 곳으로 이미 상위기업들은 대거 진출한 상태이며, 최근 말레이시아, 인도네시아 등에서 경제성장이 활발히 일어나면서 동남아 지역 중심으로 한국 화장품 수출이 크게 증가하고 있습니다.

이러한 국내 화장품의 수출 증가는 동양인 피부에 맞는 우수한 품질과 한류 열풍을 꼽을 수 있습니다. 또한 중국 및 아시아경제의 지속적인 성장과 더불어 소득이 늘고 있어 이 지역 여성들의 화장품 수요도 그만큼 확대될것으로 전망되고, 특히 K-POP 열풍이 K-BEAUTY로 까지 번져 국내 화장품을 찾는 아시아 고객이 늘고 있으며, 가수 '싸이'의 세계적 진출 행보에 따라 이러한 한류 열풍은 아시아를 넘어 세계로까지 확대될 것으로 전망합니다.

(6) 시장경쟁력

2013년 3월 다른 브랜드숍과 차별화된 컨셉의 신규 브랜드숍 ONL 브랜드숍 론칭하며, 새로운 브랜드숍 사업을 시작하였습니다. '12년 4분기에는 한방 화장품이 주목되는 현 시점에 맞게 다나한 리뉴얼 브랜드인 본연진을 출시하였고, 13년 1월 정식으로 싸이와의 콜라보레이션을 통한 '싸이 화장품'을 론칭하는 등 트렌드(싸이, 콜라보레이션 열풍)에 맞는 마케팅으로 치열한 경쟁 속에서 사업 경쟁력을 강화·추진하고 있습니다.

(7) 소망화장품 조직도



2. 주요 제품, 서비스 등

가. 주요 제품 등의 현황

(단위 : 백만원)

브랜드	13. 3분기		12년 3분기		2012년		2011년		비 고
	매출액	비 율	매출액	비 율	매출액	비 율	매출액	비 율	
다나한	9,615	16.4%	17,322	19.4%	26,988	21.4%	23,219	19.4%	-
RGII	4,041	6.9%	11,685	13.1%	14,571	11.6%	13,561	11.3%	-
꽃을든남자	28,270	48.3%	35,541	39.8%	50,441	40.0%	46,556	38.7%	-
기타	16,654	28.4%	24,734	27.7%	34,029	27.0%	36,478	30.6%	-
합 계	58,580	100.0%	89,282	100.0%	126,029	100.0%	119,814	100.0%	-

3. 주요 원재료에 관한 사항

가. 주요 원재료 등의 현황

(단위 : 백만원)

사업 부분	매입 유형	품 목	구체적 용도	매입액	비율	비고
화장품	원재료	에탄올, C3281, A-526, PBS-50 외	스프레이 용제, 광택 제, 세정제	8,669	35%	-
	부자재	유리병, 플라스틱 용기, 금속 등	용기 및 포장재	16,224	65%	-
	합계			24,893	100%	-

나. 주요 원재료 등의 가격변동추이

(단위 : 원/kg)

구 분		2013년 3분기	2012년	2011년
화장품	에탄올	1,427	1,432	1,424
	Mihapol PBS-50	10,200	10,350	10,283
	XF49-C3281	4,750	4,800	5,547
	Micolin A-526	940	990	1,108
	Yofco CLE-NH	397,622	469,734	438,687

(1)산출기준

주요 제품별로 사용되는 원재료 품목을 1개 이상씩을 선정하여, 2011년은 매입가격을 기준으로 1년간 총평균법을 적용하여 계산된 단가이며, 2012년 및 2013년은 재고 평가 방법 변경에 따라 이동평균법을 적용한 단가임.

(2)주요 가격 변동 원인

시장 수요 변동에 따른 원재료 가격 변동 및 환율변동 등

4. 생산 및 설비에 관한 사항

가. 생산능력, 생산실적, 가동률

(1) 생산능력

(단위:백만원)

사업부문	품목	2013년 3분기	2012년	2011년
화장품 제조	기초화장용 제품류, 두발용 제품류, 인체세정용 제품류, 두발염색용 제품류, 색조화장용 제품류 등	80,630	167,151	149,180

※ 당사는 다품종 소량 생산 방식으로 제품 MIX에 따라 생산능력 차이가 발생하므로 구체적인 생산능력 산출이 불가능하여 생산설비의 현황(생산라인의 수, 평균 가동시간, 시간당 생산실적 등) 등을 종합적으로 고려하여 산출하였습니다.

[생산능력의 산출근거]

(가) 산출방법 등

① 산출기준

각 제품별 출고가를 기준으로 연간 생산금액을 집계하여 생산소요시간으로 시간당 생산금액을 산출한 후, 이를 토대로 정상가동시 최대 생산가능한 금액으로 생산능력을 산출하였습니다.

② 산출방법

정상가동을 기준으로 "완제품 생산 라인의 수 x 시간당 생산실적(금액) x 1일 정상가동 가능 시간 x 연간 정상가동 가능일수"로 계산하였습니다.

(나) 정상가동시간

사업부문	1일 평균 정상가동시간	월 평균 정상가동일수	2013년 3분기 정상가동일수
화장품 제조	8	18	159

※ 정상가동시간(가동일수)은 정규근로시간(가동일수)입니다.
(연장근로 및 휴일 근로 시간 제외)

(2) 생산실적

(단위:백만원)

사업부문	품목	2013년 3분기	2012년	2011년
화장품 제조	기초화장용 제품류, 두발용 제품류, 인체세정용 제품류, 두발염색용 제품류, 색조화장용 제품류 등	48,028	120,394	108,067

(3) 가동률

사업부문	품목	2013년 3분기	2012년	2011년
화장품 제조	기초화장용 제품류, 두발용 제품류, 인체세정용 제품류, 두발염색용 제품류, 색조화장용 제품류 등	59.6%	72.0%	72.4%

※ 당사는 다품종 소량 생산 방식으로 가동시간에 근거한 정확한 가동률 산출이 곤란 하므로 금액 기준으로 생산능력과 생산실적을 대비하여 가동률을 계산하였습니다.

나. 생산설비의 현황 등

(단위 : 천원)

구 분	기초 장부가액	당 기		기말 장부가액
		증 가	감 소	
건물	5,016,636	0	31,617	4,985,019
구축물	281,326	0	26,536	254,790
기계장치	2,322,481	1,045,956	170,740	3,197,697
차량운반구	316,096	31,600	24,172	323,524
공기구	34,867	0	14,972	19,895
비품	4,386,779	543,816	435,469	4,495,126
합 계	12,358,185	1,621,372	703,506	13,276,051

다. 중요한 시설투자 계획

당사는 인천공장의 화장품 GMP 적합시설 리모델링 및 레이아웃 개선 공사를 '13년 상반기에 완료하였으며, 이를 토대로 고도의 품질관리시스템 운영으로 식약처로부터 '우수화장품 제조 및 품질관리기준(Cosmetic GMP) 적합업소'로 지정(제33호; 2013.09.16) 받았습니다. 또한, 해외시장 확대를 위해 국제 화장품 GMP 규격인 ISO 22716 인증을 '13년 7월에 획득하였습니다.(SGS 인증원; 2013.07.11)

시설 투자 계획으로는 폐수처리장의 수증기 발생 및 악취 발생을 예방하고자 폐수처리장 환경 개선을 검토 중에 있습니다. (14년 시행 검토 중)

이외의 추가적인 설비 확장 투자는 현시점에서 미확정이며, 시장 환경에 따라 대응할 예정입니다.

5. 매출에 관한 사항

가. 매출실적

당사의 매출은 국내부문과 해외부문으로 구분되며, 판매되는 브랜드는 크게 다나한, RGII, 꽃은든남자, 기타 등 4가지로 분류됩니다.

(단위 : 백만원)

사업부문	품목		13년 3분기	12년 3분기	2012년	2011년
화장품	다나한	내수	9,014	16,817	26,259	22,540
		수출	601	504	729	679
		합계	9,615	17,321	26,988	23,219
	RGII	내수	3,784	11,276	14,052	13,418
		수출	257	409	519	143
		합계	4,041	11,685	14,571	13,561
	꽃은든남자	내수	26,458	34,075	48,381	45,201
		수출	1,813	1,466	2,060	1,355
		합계	28,270	35,541	50,441	46,556
	기 타	내수	14,310	21,567	29,769	34,059
		수출	2,344	3,168	4,260	2,419
		합계	16,654	24,735	34,029	36,478
합 계		내수	53,565	83,735	118,461	115,218
		수출	5,015	5,547	7,568	4,596
		합계	58,580	89,282	126,029	119,814

나. 판매경로 및 판매방법 등

(1) 판매경로

당사의 사업장인 인천 남동공단 및 OEM에서 제조된 제품은 국내 전국유통망(대리점, 브랜드샵, 백화점, 대형마트, 홈쇼핑, 전문점 등)으로 배송되고 있으며, 해외는 별도의 법인은 없으며, 현지총판 및 수입상(해외바이어) 등을 통한 배송/수출이 이루어지고 있습니다.

유통구조	제품 공급 루트
대리점	소망 → 대리점 → 전문점, 뷰티약정처 → 소비자
뷰티크레딧(직거래)	소망 → 뷰티크레딧 약정처 및 직영점 → 소비자
뷰티크레딧(약정처)	소망 → 대리점 → 뷰티약정처 → 소비자
ONL(전매장)	소망 → 브랜드숍 → 소비자
마트	소망 → 마트벤더 → 마트 → 소비자
온라인	소망 → 온라인벤더 → 온라인쇼핑몰 → 소비자
홈쇼핑	소망 → 홈쇼핑 → 소비자
면세점	소망 → 면세점벤더 → 면세점 → 소비자
신유통 직거래	소망 → 드럭스토어 → 소비자

(2) 판매방법 및 조건

국내는 유통채널별로 1개월 외상거래를 하고 있으며, 해외는 매출에 대한 선수금방식으로 진행 후 제품을 수출하고 있습니다.

(3) 판매전략

(가) 핵심 브랜드를 기반으로, Hit제품 육성 및 브랜드 경쟁력 강화

(나) 신규 브랜드숍 ONL의 핵심상권 매장 확대 및 뷰티크레딧의 저성과 매장 합리화

(다) 차별화되고 기획적인 이벤트 / 판촉 활성화를 통한 판매촉진

6. 시장위험과 위험관리

가. 자본위험관리

당사의 자본관리는 건전한 자본구조의 유지를 통한 주주이익 극대화를 목적으로 하고 있으며, 계속기업으로서 주주 및 이해당사자들에게 이익을 지속적으로 제공할 수 있도록 자본을 관리하고 있습니다. 당사의 자본구조는 차입금에서 현금 및 현금성자산 등을 차감한 순부채와 자본으로 구성되며, 전반적인 자본위험 관리 정책은 전기와 동일합니다. 한편, 당분기말과 전기말 현재 자본으로 관리하고 있는 항목의 내역은 다음과 같습니다.

(단위: 천원)			
구 분	제 20기 (당)분기말	제 19(전) 기말	제 19(전) 기초
순부채:			
단기차입금	46,430,146	42,639,878	20,747,485
차감:			
현금및현금성자산	(3,732,254)	(12,235,715)	(5,663,182)
유동성기타금융자산	(700,000)	(4,628,955)	(2,149,000)
순부채(자산)	41,997,892	25,775,208	12,935,303
자본	3,894,866	22,918,787	16,659,239

나. 금융위험관리

당사는 금융상품과 관련하여 환위험, 유동성위험, 신용위험, 이자율위험 및 가격위험과 같은 다양한 금융위험에 노출되어 있습니다. 당사의 위험관리는 당사의 재무적 성과에 영향을 미치는 잠재적 위험을 식별하여 당사가 허용 가능한 수준으로 감소, 제거 및 회피하는 것을 그 목적으로 하고 있습니다. 당사는 전사적인 수준의 위험관리 정책 및 절차를 마련하여 운영하고 있으며, 당사의 재무부문에서 위험관리에 대한 총괄책임을 담당하고 있습니다. 당사의 재무부문은 이사회에서 승인된 위험관리 정책 및 절차에 따라 당사의 영업과 관련한 금융위험을 감시하고 관리하는 역할을 하고 있습니다. 당사의 전반적인 금융위험 관리 전략은 전기와 동일합니다.

(1) 환위험관리

당사는 차입금등과 관련하여 주로 USD와 JPY의 환율변동위험에 노출되어 있습니다. 당기말과 전기말 현재 기능통화 이외의 외화로 표시된 화폐성자산 및 부채의 장부금액은 다음과 같습니다.

(단위: 천원)				
구 분	제 20기 (당)분기말	제 19(전) 기말	제 19(전) 기초	
	USD	USD	USD	JPY
자산:				
현금및현금성자산	2,033,738	3,289,031	408,545	344
매출채권및기타채권	207,850	316,718	-	-
자산 합계	2,241,580	3,605,749	408,545	344
부채:				
단기차입금	1,412,263	1,406,354	1,510,344	3,564,384

당사는 내부적으로 원화 환율 변동에 대한 환위험을 정기적으로 측정하고 있습니다. 당분기말과 전기말 현재 USD에 대한 원화환율 10% 변동시 환율변동이 당기손익에 미치는 영향은 다음과 같습니다.

(단위: 천원)						
구 분	제 20기 (당)분기말		제 19(전) 기말		제 19(전) 기초	
	10% 상승시	10% 하락시	10% 상승시	10% 하락시	10% 상승시	10% 하락시
USD	82,933	-82,933	219,939	(219,939)	(110,184)	110,184
JPY	-	-	-	-	(356,404)	356,404
합 계	82,933	82,933	219,939	(219,939)	(466,588)	466,588

상기 민감도 분석은 보고기간말 현재 기능통화 이외의 외화로 표시된 화폐성 자산 및부채를 대상으로 하였습니다.

(2)유동성위험관리

당사는 유동성위험을 관리하기 위하여 단기 및 중장기 자금관리계획을 수립하고 현금유출예산과 실제현금유출액을 지속적으로 분석·검토하여 금융부채와 금융자산의 만기구조를 대응시키고 있습니다. 당사의 경영진은 영업활동현금흐름과 금융자산의 현금유입으로 금융부채를 상환가능하다고 판단하고 있습니다.

당분기말과 전기말 현재 금융부채의 잔존계약만기에 따른 만기분석은 다음과 같습니다.

① 제 20(당) 분기말

(단위: 천원)					
구 분	장부금액	계약상현금흐름	3개월 미만	3개월 ~ 1년	1 ~ 5년
파생금융부채	-	-	-	-	-
비파생금융부채:					
단기차입금	17,506,669	18,113,206	743,318	17,369,888	-
예수보증금	216,662	216,662	216,662	-	-
미지급비용	2,533,880	2,533,880	2,533,880	-	-
미지급금	2,912,224	2,912,224	2,875,924	36,300	-
임대보증금	-	-	-	-	-
매입채무	5,752,155	5,752,155	4,805,257	946,898	-
비파생금융부채 소계	5,752,155	5,752,155	4,805,257	946,898	-
합 계	5,752,155	5,752,155	4,805,257	946,898	-

② 제 19(전) 기말

(단위: 천원)					
구 분	장부금액	계약상현금흐름	3개월 미만	3개월 ~ 1년	1 ~ 5년
파생금융부채	-	-	-	-	-
비파생금융부채:					
단기차입금	17,569,852	18,339,535	1,001,948	17,337,587	-
예수보증금	179,788	179,788	179,788	-	-
미지급비용	628,542	628,542	628,542	-	-
미지급금	7,681,453	7,731,109	7,692,949	38,161	-
임대보증금	-	-	-	-	-
매입채무	11,435,364	11,435,364	7,335,852	4,099,512	-
비파생금융부채 소계	37,494,999	38,314,338	16,839,079	21,475,260	-
합 계	37,494,999	38,314,338	16,839,079	21,475,260	-

③ 제 19(전) 기초

(단위: 천원)					
구 분	장부금액	계약상현금흐름	3개월 미만	3개월 ~ 1년	1 ~ 5년
파생금융부채	-	-	-	-	-
비파생금융부채:					
단기차입금	16,273,645	16,273,645	9,571,956	6,701,689	-
예수보증금	74,762	74,762	74,762	-	-
미지급비용	1,499,062	1,499,062	1,499,062	-	-

미지급금	6,556,009	6,556,009	6,556,009	-	-
임대보증금	359,000	359,000	-	-	359,000
매입채무	13,706,190	13,706,190	10,364,763	3,341,427	-
비파생금융부채소계	38,468,668	38,468,668	28,066,552	10,043,116	359,000
합 계	38,468,668	38,468,668	28,066,552	10,043,116	359,000

(3) 신용위험관리

신용위험은 회사의 통상적인 거래 및 투자활동에서 발생하며 고객 또는 거래상대방이 계약 조건상 의무사항을 지키지 못하였을 때 발생합니다. 신용위험은 현금 및 현금성자산, 각종 예금 등 금융기관과의 거래에서도 발생할 수 있습니다. 이러한 위험을 줄이기 위해, 회사는 신용도가 높은 금융기관들에 대해서만 거래를 하고 있습니다. 회사가 노출된 신용위험은 주로 각 고객의 개별적인 특성의 영향을 받습니다. 대부분의 고객들이 회사와 다년간 거래해 오고 있으며, 손실은 자주 발생하지 않았습니다. 또한 회사의 신용위험에 대한 노출은 주로 각 거래처별 특성의 영향을 받습니다. 회사는 신규 거래처에 대해 개별적 신용도를 검토하고 있으며, 기존 거래처에 대해서는 신용도를 재평가하여 신용도를 재검토하고 있습니다. 회사는 매출채권에 대해 발생할 것으로 예상되는 손실에 대해 충당금을 설정하고 있습니다. 또한 회사는 신용위험을 관리하기 위하여 회수가 지연되는 금융자산에 대하여는 회수대책이 보고되고 있으며 지연사유에 따라 적절한 조치를 취하고 있습니다.

금융자산의 장부금액은 신용위험에 대한 최대 노출정도를 나타냅니다. 당분기말과 전기말 현재 당사의 신용위험에 대한 최대노출정도는 다음과 같습니다.

(단위: 천원)			
구 분	제 20(당) 분기말	제 19(전)기말	제 19(전) 기초
현금및현금성자산	3,732,254	12,235,715	5,663,182
매출채권및기타채권	21,822,514	34,864,854	36,797,381
기타금융자산	700,000	4,634,199	2,214,890
합 계	26,254,768	51,734,768	44,675,453

한편, 당사는 하나은행 등의 금융기관에 현금및현금성자산 등을 예치하고 있으며, 신용등급이 우수한 금융기관과 거래하고 있으므로 금융기관으로부터의 신용위험은 제한적입니다.

(4) 이자율위험관리

당사의 이자부부채의 규모를 고려할 때 이자율변동이 금융부채의 공정가치 또는 현금흐름에 미치는 영향은 중요하지 않습니다.

(5) 가격위험관리

당사는 가격변동위험에 노출되어 있는 금융상품을 보유하고 있지 않습니다.

7. 연구개발활동

가. 연구개발활동의 개요

- 새로운 시장 트렌드에 대응하기 위해 제품개발 시간 단축
- 신제품 제품 개발의 확대에 따른 신제품 개발팀 운영

- 외부기관 연계 소재발굴, 특정 기능성 제품 개발을 위한 전략적 아웃소싱
- 브랜드샵 ONL 출시에 따른 제품개발에 전력
- 자사 생산력 증대를 위한 ODM 품목 자사전환
- 그룹사 연구소간 협업체계 구축

나. 연구개발 담당조직

연구소는 3부 1팀의 조직체계를 유지하며, 인원보강 없이 최대한 효율적으로 조직을 관리하고 있습니다. 연구 1부에서는 여성용 스킨케어 및 베이스 메이크업을 개발하고, 연구 2부는 전반적인 헤어케어 제품을 개발하며, 연구 3부에서는 바디케어 및 남성용 스킨케어 제품 개발과 연구지원 업무를 통합 관리하도록 하고 있습니다. 또한 신소재, 신제형 개발을 담당하는 SP Team은 연구소장 직할로 그대로 유지하여 기초연구의 비중을 높였습니다.

기초제품 개발 분야에서는 기존 브랜드의 라인업 및 신규 기초 브랜드에 적용할 제품을 개발하고 있으며, 헤어케어 분야에서는 시판 및 살롱에 공급할 샴푸와 헤어컨디셔너류를 포함하여 염모제, 펴제 등 전반적인 헤어제품을 개발하고 있습니다.

그리고, 바디케어와 향료 개발 외에도 방부시스템을 위한 미생물실과 기기분석실을 별도 운영하고 있습니다.

또한, 신규 Open한 ONL Shop의 성공을 위해 전연구원이 다양한 제품 및 제형 개발에 집중하고 있으며, 제품의 품질에 문제가 발생하지 않도록 안정도 체크에도 최선을 다하고 있습니다.

다. 연구개발비용

(단위:백만원)

구 분	13년 3분기	12년 3분기	제19기	제 18 기
연구개발비용	1,322	1,508	1,594	2,079
연구개발비/매출액 비율 [연구개발비용계÷당기매출액]	2.3%	1.5%	1.3%	1.7%

라. 연구개발 실적

당사의 연구개발 실적은 아래와 같습니다.

연 도	주요연구과제	기대효과
2013년 3분기	<ul style="list-style-type: none"> - 글로벌코스메틱 3차년도 진행 및 결과서 작성 : pure Rg2를 이용한 기능성화장품 허가 진행 - 3G-Bio 과제 : 천연소재이용 헤어제품 개발 - 산단공과제 : 두충추출물을 이용한 아토피 제형개발 : 전임상을 통한 두충추출물의 아토피 효능평가 진행 - 논문 발표 및 등재 3건 - 석류, 오디 추출물의 비산화형 염모제로서의 효능 연구 (대한화장품학회 발표, 2013. 03.) - 고순도 Rg2의 피부주름 개선 효과(아시아화장품학회 발표, 2013. 04) - 고상의 미백효능 논문 등재(Pharmaceutical Biology, 2013. 04) - 특허출원 4건 - 벌꿀과 티마린드검을 함유하는 2액형 화장료 조성물 - 안디로바 오일을 함유하는 다기능 헤어기피용 캔들 	<ul style="list-style-type: none"> - 당해년도 2억 연구자금 조성 - 3차년도 1억1천만원 연구자금 지원 - 천연소재를 이용한 저자극 염모제 등 개발 - 아토피 소재 및 제형 개발, 유효성 평가를 통해 의약외품 아토피 제품 시장의 선점 - MKT에 논문 활용 및 연구소 위상 제고 - 자사만의 특화된 제품개발 및 MKT 활용을 통한 매출 증대에 기여

	<ul style="list-style-type: none"> - 석류추출물을 이용한 천연 염모제 및 그를 이용한 염색방법 - 고순도 Rg의 제조방법 <p>- CTFA 원료 등재 2건(Rg2 Complex, Rg3 Complex)</p>	
	<ul style="list-style-type: none"> - 신제품 개발 205품목 - ONL Shop 신규 런칭에 따른 개발 94품목 - 다나한, RG II, 꽃을든남자 브랜드 제품 66품목 - 에소르 모이스춰 라인 개발 및 미용, 특판 등 45품목 - 신제형 베이스 제안 177품목 제안 - ODM 자사 생산화 전환 7품목 	<ul style="list-style-type: none"> - ONL 런칭에 따라 스킨케어, 바디케어, 헤어케어 제품을 출시하여 다양한 소비자의 니즈를 충족시킴 - 다양한 신제형 제품개발을 통해 소비자 및 브랜드기획에서 원하는 제품에 대한 선택의 폭 확대 - 자사 생산으로 원가절감 및 생산 효율성 증대
	<ul style="list-style-type: none"> - 진세노사이드를 이용한 주름개선 기능성화장품 개발 중 (Pure Rg2 주름개선 임상완료 후 식약처 허가서류 접수, Rd 미백효능실험 완료 및 임상시험 의뢰) - Cell-Culture를 통한 진세노사이드 Rd의 미백 유효성 평가 유효농도 범위 설정 완료 - 고상추출물을 이용한 비고시 미백기능성 원료 개발 (안정성 확보 완료) - 썬제품 신베이스 3품목 개발 및 허가 진행 - Rg3를 주성분으로 하는 탈모방지, 육모 의약외품 상무 개발(임상진행 완료-->의약외품 허가진행 중) - 5분 스피드 염모제 제품 출시 완료(Express5 칼라크림) 	<ul style="list-style-type: none"> - 자사만의 새로운 기능성 소재 개발을 통한 제품 경쟁력 강화 - 취약했던 Sun Care 시장의 M/S 확대 - 자사만의 천연 탈모방지, 육모 주성분 보유로 시장 경쟁력 확보 - 빠른 염색시간을 시장의 요구에 맞춰 염모제 시장에서의 경쟁력 확보 차세대 소재 개발
	<ul style="list-style-type: none"> - KT&G 그룹사와의 협업을 통해 신규소재 개발(인상향역, 증상능축역 등) - KGC 라이프앤진 판매용 바스트크림 개발(프랑스 세더마와 기술협약 및 베이스 개발완료) - 해외 수출서류 지원 254건 	<ul style="list-style-type: none"> - 계열사의 노하우를 토대로 안전성, 유효성이 뛰어난 신규 소재를 보다 빠르게 개발 - 계열사간 협업을 통한 수익구조 개선 - 해외수출에 필요한 허가서류 지원을 통한 글로벌 영업 활성화에 기여
	<ul style="list-style-type: none"> - HPLC(3D) 1기 추가 구입 - 안정도 점검용 항온기 5기 구입 - Homo Mixer 1기, Paddle Mixer 2기 구입 	<ul style="list-style-type: none"> - 분석기기의 추가로 보다 신속한 분석 데이터 산출 노후기기 대체로 보다 정밀한 분석 가능 - 제품 안정도 확보를 통한 품질관리 - 제품 제형실험의 강화
2012년	<ul style="list-style-type: none"> - 글로벌코스메틱 사업단 연구개발 사업 2차년도 진행 <탄소자강기술을 적용한 인상유래 저분자 진세노사이드의 항노화 기능성 소재 개발 및 이를 응용한 기능성 화장품 개발> : 진세노사이드 경피흡수 효율화 연구 및 논문발표 3건 - 3G-Bio연계 친환경 생물소재 고도화 사업 수행 <전라남도 지역 특산물(복분자, 비파, 석류)을 이용한 천연 염모 헤어화장품 및 염모제 개발> : 추출조건/생리활성물질 탐색 및 효능평가 - 지경부산하 한국산업단지공단 현장맞춤형 기술과제 선정 <두충추출물을 이용한 아토피 개선용 화장품 제형개발> 	<ul style="list-style-type: none"> - 3년9개월간 총 14억 연구자금 조성 - 논문:국외SCI(E)(10건)/국내SCI(E)(8건) - 특허:국제출원(4)/국내출원(7)/국내등록(2) - 3년간 약 3억5천만원 연구자금 지원 - 정부지원금 연 1억5천만원
	<ul style="list-style-type: none"> - IFSCC(세계화장품학회) 논문발표<고상추출물의 미백효과 및 안정화> - SCSK(대한화장품학회) 논문발표<고상추출물의 미백효과> 	<ul style="list-style-type: none"> - 제품 마케팅에 활용 가능 - 고상추출물을 이용한 신규 미백소재 개발 - 연구소 이미지 제고
	<ul style="list-style-type: none"> - 버블형 염모제 조성물 특허 출원 - 보비탕을 주성분으로 하는 화장료 조성물 특허출원 - 음악속성을 통한 화장품의 제조방법 특허 출원 	<ul style="list-style-type: none"> - 버블염모제 시장에서 자사만의 노하우 축적 - 제품 마케팅에 활용가능 - 출시 제품의 품질향상과 차별화된 제조방법 보유
	<ul style="list-style-type: none"> - 해외 기술연구소 연수(일본 2회, 프랑스 2회) - 외부강사 초청강연 6회 (항산화시스템/방부시스템/유허시스템과 제형개발) 	<ul style="list-style-type: none"> - 신유화기술 습득/신원료소재에 대한 우선 연구로 자사만의 독자적인 베이스 개발역량 강화 - 연구원의 화장품 이론과 생리활성의 메카니즘에 대한 지식향상을 통해 고품질의 제품개발
	<ul style="list-style-type: none"> - 시판 및 뷰티크레딧 제품 개발(146품목) 다나한 본연, 본연진 라인 출시 버블타입 염모제 업그레이드 리뉴얼 홍소핑 소닉클렌저 제품 개발 음악속성을 이용한 에소르 르블루 라인 출시 기획상품 개발(20주년 기념 셋트 등) 	<ul style="list-style-type: none"> - 집중육성 브랜드 선정에 따라 브랜드를 단순화/전문화 하여 브랜드 파워를 강화 - 히트상품 개발을 통한 매출 증대 - 신규 브랜드 출시에 따른 M/S 증대

	- 살롱용 헤어케어 제품개발(90품목) RG3 및 에스테티카 라인 신규 출시	
	- 신제품 신베이스 개발 및 제안(48품목)	- 선행연구를 통해 개발기간 단축 - 다양한 제형 개발을 통해 시장 경쟁력 강화
	- 진세노사이드 Rg3를 주성분으로 하는 의약외품용 탈모방지, 육모용 샴푸 개발(임상완료)	- 자사만의 경쟁력 있는 성분을 보유 및 활용하여 헤어시장에서의 경쟁력 확보
	- 그룹사 보유소재 활용(홍삼탈각미분을 활용하여 Rg2, Rg3의 개발)	- 소재의 품질 안정성확보 및 원가절감
	- 임상기기 구입(주름측정기 및 피부진단기(유분, 수분, 탄력, 피부거칠기 등 측정가능)) - 색차계 구입	- 외부 임상기관에 임상 의뢰 전에 자체 확인가능 - 자체적인 데이터 확보로 마케팅 활용가능 - 메이크업이나 염모제 등 색상을 나타내는 제품에서 보다 정밀한 색상관리 가능
2011년	- 글로벌코스메틱 사업단 연구개발 사업확정 및 수행 <탄소자감기술을 적용한 인삼유래 저분자 진세노사이드의 항노화 기능성 소재 개발 및 이를 응용한 기능성 화장품 개발> - 3G-Bio연계 친환경 생물소재 고도화 사업 수행 <전라남도 지역 특산물(복분자, 비파, 석류)을 이용한 천연 염모 헤어화장품 및 염모제 개발	- 3년9개월간 총 14억 연구자금 조성 - 논문:국외SCI(E)(10건)/국내SCI(E)(8건) - 특허:국제출원(4)/국내출원(7)/국내등록(2) - 3년간 약 3억5천만원 연구자금 지원
	- “발효홍삼추출물의 항염증 효과” SCI급 논문 심사 중 - “고로쇠 수액 나노입자의 항산화 활성 및 미백 효과의 증진” : 한국약용작물학회지 등재 - “고삼추출물의 미백효과 및 안정화” 관련 논문 IFSCC에 투고	- 제품 마케팅에 활용 가능 - 고삼추출물을 이용한 신규 미백소재 개발 - 연구소 이미지 제고
	- 진세노사이드 Rg3, Rg6 및 Rg2를 주성분으로 하는 피부 주름 개선제 및 그를 함유하는 피부주름 개선 화장품 특허 등록(국내) - 일약식 펄제 및 스트레이트제 조성물 특허 출원(국내,미국)	- 신규 진세노사이드를 이용한 제품 개발에서의 특허권 선점 및 마케팅에 활용 - 펄제 및 스트레이트제 시장에서의 신시장 개척 및 수출증대 효과
	- 유기농컨셉의 에코뷰어 라인 개발(여성용, 남성용) - 에코뷰어 바디라인 출시	- 세계적인 트렌드인 유기농 시장 선점 - 저자극 화장품 개발로 소비자 신뢰 구축
	- 다나한 RGII 프리미엄 EX 팔자주름 크림 개발 - 다나한 RGII 프리미엄 EX 하이드로 라인 - 다나한 발효 설화단 라인 출시 - 다나한 천심 영물라인 출시	- 새로운 니치마켓 시장 선점 - RGII 프리미엄 EX라인 확장 - 다나한 브랜드에 발효라인 추가 - 제품 다양화로 경쟁력 확보
	- 버블타입의 염모제 및 에코컨셉 염모제 출시	- 버블타입 염모제 시장의 확대에 따른 경쟁력 확보 - 염모제 시장에서의 선두유지
	- 시판 및 살롱용 헤어제품 개발(펄제 포함 약 50품목) - 시판 및 뷰티크레딧용 바디제품 개발(약 30품목)	- 시장 경쟁력 확보 및 영업이익의 창출 - 소비자 니즈에 부응하는 제품 개발 - 품질 업그레이드
	- 기능성 주성분 시험방법 정립 - 멜라닌 전구체를 이용한 천연 염모제 개발 - 2급 아민류 및 배합금지 색소 대체 실험	- 기능성화장품 안정성 확보 - 천연염모제 기술력 확보 및 시장 선점 - 제품 안전성 확보

8. 경영상의 주요 계약

가. 주요 계약 현황

구분	계약상대방	계약의 목적	계약의 내용	체결시기	계약기간	대금	비고
1	(주) 지씨에이치앤피	원료공급계약	RG3 강화 복합물 원료공급	2012. 08. 31	1년 자동연장	2,000만/kg	연간 4Kg (최소)
2	코에프씨큐씨피아이비게 이씨프런티어챔프2010의 2호사모투자전문회사	투자계약	투자약정 계약	2011. 12. 13	-	-	-

9. 그 밖에 투자의사결정에 필요한 사항

가. 지적재산권 보유 현황

(1) 특허현황

구분	등록번호	발명의명칭	공개
1	1003087690000	동결건조 레티놀 미세소구체 및 이를 함유하는 입술화장료 조성물	등록
2	1003723590000	표고버섯 추출물 및/또는 동충하초 추출물을 함유한 화장료 조성물	등록
3	1003433240000	아미노산과 실리콘지방질에스테르로 표면처리된 분체,그의 제조방법 및 이를 이용한 색조 화장료 조성물	등록
4	1003500830000	미백 화장료 조성물	등록
5	1003433190000	복합 실리콘 일레스토머 분체의 제조방법 및 이 방법의에해 제조된 분체를 함유하는 일소방지용 화장료 조성물	등록
6	1003585900000	시호(紫胡)및/또는 도인추출물을 함유하는 화장료 조성물	등록
7	1003606910000	새싹혼합 추출물을 함유한 화장료 조성물	등록
8	1003723600000	피부노화 억제 효과를 갖는 무취 마늘추출물 및/또는 가시오갈피추출물을 함유하는 화장료 조성물 및 그의 제조방법	등록
9	1004473090000	폴리올레핀수지와 실리콘으로 복합 표면처리된 분체의제조 방법 및 상기 표면처리 분체를 함유한 화장료 조성물	등록
10	1005984960000	화장료용 안료 및 그 제조방법, 및 이를 함유하는 화장료조성물	등록
11	1005808580000	십장생(十長生) 관련 천연물(솔뭍, 영지버섯, 월귤나무,녹용, 자라, 게르마늄, 로알제리, 홍삼, 연어알 및레몬)을 함유한 화장료 조성물 및 그의 제조방법	등록
12	1005446020000	왁스형 클렌징 화장료 조성물	등록
13	1005208410000	복합 메이크업 화장료용 분체, 이의 제조방법 및 이를 함유하는 화장료 조성물	등록
14	1005490570000	초임계 유체 추출기법을 이용한 오기단 (동충하초, 가시오갈피, 영지버섯, 녹용 및 인삼)의 혼합추출물을 함유한 화장료 조성물 및 그의 제조방법	등록
15	1007738560000	나한과 추출물 또는 이로부터 분리된 트라이테르펜계화합물을 함유하는 주름개선용 조성물	등록
16	1006413020000	아시아티코사이드를 함유하는 피부 주름 개선 화장료조성물	등록
17	1007236320000	미백용 페이스 파우더 화장료 조성물 및 그 제조방법	등록
18	1004467120000	마이크로세라마이드를 함유하는 염모제 조성물	등록
19	1005344830000	홍삼, 당약, 천궁, 목단피 및 범부채를 함유하는 두피 및모발 개선용 조성물	등록
20	1005686000000	7-디하이드로콜레스테롤을 함유하는 모발용 조성물	등록
21	1005242910000	흑미, 검정콩, 검정참깨, 익모초, 창포, 도엽 및 마치현의혼합 추출물을 함유하는 화장료 조성물	등록
22	1005686010000	진세노사이드 알지2를 함유하는 사포닌 혼합물로 이루어진피부보호용 화장료 조성물	등록
23	1006087110000	생약추출물을 함유하는 염모용 조성물	등록
24	1006257840000	생약추출물을 함유하는 퍼머넌트용 조성물	등록
25	1006201070000	진세노사이드 R g 2의 제조방법	등록
26	1009668360000	두피 보호 및 피부 진정 효과를 가지는 화장료 조성물	등록
27	1011322460000	진세노사이드 알지3와 알에이지2를 주성분으로 하는 발모 촉진용 화장료 조성물 및 그를 함유하는 모발 화장제	등록
28	1011461040000	진세노사이드 알지3, 알지6 및 알지2를 주성분으로 하는 피부주름 개선제 및 그를 함유하는 피부 주름 개선 화장제	등록
29	1011087830000	염모제	등록
30	1004512840000	홍삼을주재로한화장료	등록

(2) 디자인권, 상표권 등

당사가 영위하는 사업과 관련하여 전항에 기재한 특허권을 제외하고 상표법에 근거한 476개의 국내 상표와 디자인보호법의 규정에 따른 62개의 국내디자인을 보유하고 있습니다, 또한 당사는 해외시장의 진출을 위하여 대만, 러시아, 일본, 중국, 미국, 캄보디아 등 22개의 국가에 108개의 상표를 보유하고 있으며, 중국에 3개의 디자인권을 보유하고 있습니다.

(3) 당해년도 신규 지적재산권 취득현황

구 분	등록번호	내 용	상 태	비 고
특허권	10-1243937호	화장용 진동 화장구	등 록	-
		제주조릿대로부터 p-쿠마르산을 비롯한 미용 유효성	등 록	-

		분을 분리 정제하는 방법		
디자인권	30-0700298호 外 5건	화장품 용기 外 5건	등 록	-
상표권	40-0950223호 外 22건	DANAHAN (문양) 外 22건	등 록	-

나. 법률, 규정 등에 의한 규제사항

(1) 관계법령 또는 정부의 규제 등

1) 화장품법

화장품법	제3조 (제조판매업의 등록 등)	<p>① 화장품의 전부 또는 일부(포장 또는 표시면의 공정을 포함한다)를 제조하려는 자(이하 "제조업자"라 한다)와 그 제조(위탁하여 제조하는 경우를 포함한다)한 화장품 또는 수입한 화장품을 유통·판매하거나 수입대행형 거래를 목적으로 알선·수여하려는 자(이하 "제조판매업자"라 한다)는 보건복지부령으로 정하는 바에 따라 각각 식품의약품안전청장에게 등록하여야 한다. 등록된 사항 중 보건복지부령으로 정하는 중요한 사항을 변경할 때에도 또한 같다.</p> <p>② 다음 각 호의 어느 하나에 해당하는 자는 제조판매업자 또는 제조업자의 등록을 할 수 없다.</p> <ol style="list-style-type: none"> 1. 「정신보건법」 제3조제1호에 따른 정신질환자. 다만, 전문의가 제조판매업자 또는 제조업자로서 적합하다고 인정하는 사람은 그러하지 아니하다. 2. 금치산자·한정치산자 또는 파산선고를 받고 복권되지 아니한 자 3. 마약이나 그 밖의 유독물질의 중독자 4. 이 법 또는 「보건범죄 단속에 관한 특별조치법」을 위반하여 금고 이상의 형을 선고받고 그 집행이 끝나지 아니하거나 그 집행을 받지 아니하기로 확정되지 아니한 자 5. 제24조에 따라 등록이 취소된 날부터 1년이 지나지 아니한 자 <p>③ 제1항에 따라 등록을 하려는 제조업자는 보건복지부령으로 정하는 바에 따라 적합한 시설을 갖추어야 한다. 다만, 화장품의 일부 공정만을 제조하는 등 보건복지부령으로 정하는 경우에 해당하는 때에는 시설의 일부를 갖추지 아니할 수 있다.</p> <p>④ 제1항에 따른 제조판매업자가 제조판매업을 등록하려고 할 때에는 보건복지부령으로 정하는 화장품의 품질관리 및 제조판매 후 안전관리에 적합한 기준을 갖추어야 하며, 이를 관리할 수 있는 관리자(이하 "제조판매관리자"라 한다)를 두어야 한다.</p> <p>⑤ 제1항부터 제4항까지의 규정에 따른 등록 등에 관한 절차 또는 제조판매관리자의 자격기준과 직무 등에 관하여 필요한 사항은 보건복지부령으로 정한다.</p>
	제5조 (제조판매업자 등의 의무 등)	<p>① 제조판매업자는 화장품의 품질관리, 제조판매 후 안전관리, 그 밖에 제조판매에 관하여 보건복지부령으로 정하는 사항을 준수하여야 한다.</p> <p>② 제조업자는 화장품의 제조에 관하여 보건복지부령으로 정하는 사항을 준수하여야 한다.</p> <p>③ 제조판매업자는 보건복지부령으로 정하는 바에 따라 화장품의 생산실적 또는 수입실적, 화장품의 제조과정에 사용된 원료의 목록 등을 식품의약품안전청장에게 보고하여야 한다.</p> <p>④ 식품의약품안전청장은 국민 건강상 위해를 방지하기 위하여 필요하다고 인정하면 제조업자, 제조판매업자 및 제조판매관리자에게 화장품의 안전성 확보 및 품질관리에 관한 교육을 받을 것을 명할 수 있다.</p> <p>⑤ 제4항에 따른 교육의 실시 기관, 내용 및 대상 등에 관하여 필요한 사항은 보건복지부령으로 정한다.</p>

	제8조 (화장품 안전기준 등)	<p>① 식품의약품안전청장은 화장품의 제조 등에 사용할 수 없는 원료를 지정하여 고시하여야 한다.</p> <p>② 식품의약품안전청장은 살균 보존제, 색소, 자외선차단제 등과 같이 특별히 사용상의 제한이 필요한 원료에 대하여는 그 사용기준을 지정하여 고시하여야 하며, 사용기준이 지정·고시된 원료 외의 살균보존제, 색소, 자외선차단제 등은 사용할 수 없다.</p> <p>③ 식품의약품안전청장은 국내외에서 유해물질이 포함되어 있는 것으로 알려지는 등 국민보건상 위해 우려가 제기되는 화장품 원료 등의 경우에는 보건복지부령으로 정하는 바에 따라 위해요소를 신속히 평가하여 그 위해 여부를 결정하여야 한다.</p> <p>④ 식품의약품안전청장은 제3항에 따라 위해평가가 완료된 경우에는 해당 화장품 원료 등을 화장품의 제조에 사용할 수 없는 원료로 지정하거나 그 사용기준을 지정하여야 한다.</p> <p>⑤ 식품의약품안전청장은 그 밖에 유통화장품 안전관리 기준을 정하여 고시할 수 있다.</p>
	제9조 (안전용기·포장 등)	<p>① 제조판매업자는 그 제조 또는 수입한 화장품을 판매할 때에는 어린이가 화장품을 잘못 사용하여 화장품에 중독되는 사고가 발생하지 아니하도록 안전용기·포장을 사용하여야 한다.</p> <p>② 제1항에 따라 안전용기·포장을 사용하여야 할 품목 및 용기·포장의 기준 등에 관하여는 보건복지부령으로 정한다.</p>
	제10조 (화장품의 기재사항)	<p>① 화장품의 1차 포장 또는 2차 포장에는 보건복지부령으로 정하는 바에 따라 다음 각 호의 사항을 기재·표시하여야 한다. 다만, 보건복지부령으로 정하는 포장에는 화장품의 명칭과 제조판매업자의 상호 및 가격만을 기재·표시할 수 있다.</p> <ol style="list-style-type: none"> 1. 화장품의 명칭 2. 제조업자 및 제조판매업자의 상호 및 주소 3. 해당 화장품 제조에 사용된 모든 성분(인체에 무해한 소량 함유 성분 등 보건복지부령으로 정하는 성분은 제외한다) 4. 내용물의 용량 또는 중량 5. 제조번호 6. 사용기한 또는 개봉 후 사용기간(개봉 후 사용기간을 기재할 경우에는 제조연월일을 병행 표기하여야 한다. 이하 제2항제4호에서 같다) 7. 가격 8. 기능성화장품의 경우 "기능성화장품"이라는 글자 9. 사용할 때의 주의사항 10. 그 밖에 보건복지부령으로 정하는 사항 <p>② 제1항 각 호 외의 부분 본문에도 불구하고 다음 각 호의 사항은 1차 포장에 표시하여야 한다.</p> <ol style="list-style-type: none"> 1. 화장품의 명칭 2. 제조업자 및 제조판매업자의 상호 3. 제조번호 4. 사용기한 또는 개봉 후 사용기간 <p>③ 제1항에 따른 기재사항을 화장품의 용기 또는 포장에 표시할 때 제품의 명칭, 제조업자 및 제조판매업자의 상호는 시각장애인을 위한 점자 표시를 병행할 수 있다.</p> <p>④ 제1항 및 제2항에 따른 표시기준과 표시방법 등은 보건복지부령으로 정한다.</p>
	제11조 (화장품의 가격 표시)	<p>① 제10조제1항제7호에 따른 가격은 소비자에게 화장품을 직접 판매하는 자(이하 "판매자"라 한다)가 판매하려는 가격을 표시하여야 한다.</p> <p>② 제1항에 따른 표시방법과 그 밖에 필요한 사항은 보건복지부령으로 정한다.</p>

	제12조 (기재·표시상의 주의)	제10조 및 제11조에 따른 기재·표시는 다른 문자 또는 문장보다 쉽게 볼 수 있는 곳에 하여야 하며, 보건복지부령으로 정하는 바에 따라 읽기 쉽고 이해하기 쉬운 한글로 정확히 기재·표시하여야 하되, 한자 또는 외국어를 함께 기재할 수 있다.
	제13조 (부당한 표시·광고 행위 등의 금지)	<p>① 제1항에 따른 표시·광고의 범위와 그 밖에 필요한 사항은 보건복지부령으로 정한다.</p> <p>1. 의약품으로 잘못 인식할 우려가 있는 표시 또는 광고</p> <p>2. 기능성화장품의 안전성·유효성에 관한 심사를 받은 범위를 벗어나거나 심사결과와 다른 내용의 표시 또는 광고</p> <p>3. 기능성화장품 및 유기농화장품이 아닌 화장품을 기능성화장품 및 유기농화장품으로 잘못 인식할 우려가 있는 표시 또는 광고</p> <p>4. 그 밖에 사실과 다르게 소비자를 속이거나 소비자가 잘못 인식하도록 할 우려가 있는 표시 또는 광고</p>
	제14조 (표시·광고 내용의 실증 등)	<p>① 제1항에 따른 표시·광고를 하는 자는 제1항에 따른 표시·광고 중 사실과 관련한 사항에 대하여는 이를 실증할 수 있어야 한다.</p> <p>② 식품의약품안전청장은 제1항에 따른 표시·광고가 제13조제1항제4호에 해당하여 제1항에 따른 실증이 필요하다고 인정하는 경우에는 그 내용을 구체적으로 명시하여 해당 제1항에 따른 표시·광고를 하는 자에게 관련 자료의 제출을 요청할 수 있다.</p> <p>③ 제2항에 따라 실증자료의 제출을 요청받은 제1항에 따른 표시·광고를 하는 자는 요청받은 날부터 15일 이내에 그 실증자료를 식품의약품안전청장에게 제출하여야 한다. 다만, 식품의약품안전청장은 정당한 사유가 있다고 인정하는 경우에는 그 제출기간을 연장할 수 있다.</p> <p>④ 식품의약품안전청장은 제1항에 따른 표시·광고를 하는 자에게 제2항에 따라 실증자료의 제출을 요청받고도 제3항에 따른 제출기간 내에 이를 제출하지 아니한 채 계속하여 표시·광고를 하는 때에는 실증자료를 제출할 때까지 그 표시·광고 행위의 중지를 명하여야 한다.</p> <p>⑤ 제2항 및 제3항에 따라 식품의약품안전청장으로부터 실증자료의 제출을 요청받아 제출한 경우에는 「표시·광고의 공정화에 관한 법률」 등 다른 법률에 따라 다른 기관이 요구하는 자료제출을 거부할 수 있다.</p> <p>⑥ 식품의약품안전청장은 제출받은 실증자료에 대하여 「표시·광고의 공정화에 관한 법률」 등 다른 법률에 따른 다른 기관의 자료요청이 있는 경우에는 특별한 사유가 없는 한 이에 응하여야 한다.</p> <p>⑦ 제1항부터 제4항까지의 규정에 따른 실증의 대상, 실증자료의 범위 및 요건, 제출방법 등에 관하여 필요한 사항은 보건복지부령으로 정한다.</p>

2) 약사법

의약품등 제조업 및 위탁제조판매업 허가 등	법 제31조 제2항 내지 제4항	의약품등 제조업자 및 위탁제조판매업자는 품목별로 식약청장의 제조판매품목허가를 받거나 제조판매품목 신고를 하여야 한다
의약품등 제조업 및 위탁 제조판매업 변경 허가 등	법 제31조 제9항	의약품등 제조업자 및 위탁제조판매업자가 품목별로 제조판매품목허가나 신고를 한 경우에 허가받은 사항 또는 신고한 사항 중 변경을 하려는 때에는 변경허가를 받거나 변경신고를 하여야 한다
안전성, 유효성의 심사	시행규칙 제29조 제1항	의약품등의 품목허가 또는 품목변경허가를 받거나 품목신고 또는 품목변경신고를 하려는 자는 그 품목에 대한 안전성, 유효성의 심사를 받아야 한다.
의약품등의 품목허가 등의 사전검토	법 제35조의2 제1항	의약품등의 품목허가를 받거나 품목신고를 하려는 자와 임상시험 등을 하려는 자는 허가, 신고, 승인 등에 필요한 자료의 작성기준에 관하여 미리 식약청장에게 검토를 요청할 수 있다.

제조판매,수입 품목의 신고	시행규칙 제 26조 제1항	<p>위탁제조판매업자·의약품제조업자,의약품등의 수입업자가 신고를 해야 하는 의약품등의 품목은 다음과 같다.</p> <p>(1) 대한약전 또는 식약청장이 인정하는 공정서 및 의약품집에 실려 있는 품목. 다만, 국내에서 허가되지 아니한 품목은 제외한다.</p> <p>(2) 대한약전외한약(생약)규격집에 실려 있는 품목</p> <p>(3) 식약청장이 표준화하여 고시한 의약품 등 표준제조기준에 맞는 품목</p> <p>(4) 식약청장이 기준 및 시험방법을 고시한 의약품 등</p> <p>(5) 식약청장이 신고대상품목으로 고시한 의약품 등</p>
임상시험 계획의 승인	법 제34조 제 1항	<p>1. 의약품 등으로 임상시험을 하려는 자는 임상시험 계획서를 작성하여 식약청자의 승인을 받아야 함.</p> <p>2. 임상시험 계획서를 변경하는 경우에도 같음</p>
임상시험 대상자의 동의	법 제34조 제 4항	임상시험 대상자에게 임상시험의 내용 및 임상시험 도중 시험대상자의 건강에 생길 수 있는 피해에 대한 보상내용과 절차 등을 설명하고 시험 대상자의 동의를 받아야 한다.
임상시험의 실시기준 등	시행규칙 제 32조 제1항	약사법 시행규칙 제32조 제1항 참조
의약품등의 제조관리자	법 제36조 제 1항, 제3항 시행규칙 제 41조 제1항	<p>1. 의약품등 제조업자는 그 제조소마다 각각 1명 이상의 제조관리자를 두어야 한다.</p> <p>2. 의약품등 제조업자가 제조관리자를 두려는 경우에는 식약청장에게 신고하여야 한다.</p>
의약품등의 제조관리 의무	법 제37조 제 1항 및 제2항	<p>1. 제조관리자는 의약품등의 제조업무에 종사하는 종업원에 대한 지도감독, 품질 관리 및 제조시설관리, 그 밖의 사항을 지켜야 한다(시행규칙 제42조 참조)</p> <p>2. 제조관리자는 해당 제조소의 제조관리업무 외의 업무에 종사할 수 없다.</p>
제조관리자의 준수사항 등	시행규칙 제 42조 제1항,제 2항	<p>1. 의약품등의 제조관리자가 준수하여야 할 사항 - 시행규칙 제42조 제1항 참조2.</p> <p>제조관리자등이 해당 제조소 또는 영업소의 관리업무에 종사하지 아니하게 된 경우에는 지체없이 식약청장 또는 지방청장에게 신고하여야 한다.</p>
의약품의 시판 후 안전관리	약사법 제37조 의2~3 및 시행규칙 제1항, 제 3항	<p>1. 품목허가를 받은 자는 1명 이상의 약사 또는 한약사를 두고 신약 등의 재심사, 의약품의 재평가, 부작용 보고 등 시판 후 안전관리업무를 실시하여야 한다.</p> <p>2. 안전관리책임자를 두려는 때에는 지방청장에게 신고하여야 한다</p>
의약품등의 생산 관리 의무 및 보고	법 제38조	<p>1. 의약품등의 제조업자 또는 의약품의 품목허가를 받은 자는 의약품등의 제조 및 품질관리, 그밖의 생산관리에 관한 사항을 지켜야 한다.</p> <p>2. 의약품의 품목허가를 받은 자 또는 의약품의 제조업자는 의약품등의 생산 실적 등을 식약청장 또는 의약품관리종합정보센터의 장에게 보고하여야 한다.</p>
제조업자의 준수사항	시행규칙 제 43조	의약품등의 제조업자가 준수하여야 할 사항 - 제42조 제1항 및 제43조 참조
의약품등의 생산, 수입실적 등의 보고 등	시행규칙 제 44조 제3항 및 제4항	<p>1. 의약품의 품목허가를 받은 자는 보건복지부장관이 고시하는 완제의약품의 생산,공급을 중단하는 경우 10일 이내에 그 사유를 식약청장에게 보고하여야 한다.</p> <p>2. 보고를 한 의약품의 품목허가를 받은 자 등은 의약품등의 생산 또는 수입실적 보고와 관련한 서류를 2년간 보관하여야 한다.</p>

위해등급평가 및 회수 계획서 제출	시행규칙 제 45조 제1항 내 지 제3항	<p>1. 의약품등의 판매업자 등은 판매하거나 취급하는 의약품등이 안전성,유효성에 문제가 있는 의약품등으로 의심되는 경우에는 해당 의약품등의 판매나 취급을 즉시 중단하고 이를 해당 의약품의 품목허가를 받은 자 등에게 통보하여야 한다.</p> <p>2. 회수의무자는 그가 제조판매하거나 수입한 의약품등이 회수대상의약품등으로 의심되는 경우에는 지체없이 해당 의약품등에 대한 위해성을 평가하여야 한다.</p> <p>3. 회수의무자는 해당하는 의약품등에 대하여 즉시 판매중지 등의 필요한 조치를 하고, 안전성 유효성에 문제가 있음을 안 날부터 5일 이내에 회수계획서를 지방청장에게 제출하여야 하며, 5일 이내에 회수계획서 제출이 곤란하다고 판단되는 경우에는 지방청장에게 그 사유를 밝히고 제출기한의 연장을 요청하여야 한다.</p>
폐업 등의 신고	법 제40조	<p>의약품등의 제조업자 또는 품목허가를 받은 자가 다음 각 호의 어느 하나에 해당하는 경우에는 20일 이내에 식약청장에게 그 사실을 신고하여야 한다. 다만, 휴업기간이 1개월 미만인 경우에는 신고하지 아니할 수 있다</p> <p>(1) 제조소 또는 위탁제조판매업소를 폐업 또는 휴업하는 경우</p> <p>(2) 휴업한 제조소 또는 위탁제조판매업소를 다시 연 경우</p> <p>(3) 제조관리자, 안전관리책임자 등이 변경된 경우</p>
의약품등의 수입허가 등	법 제42조 제 1항,제4항	<p>1. 의약품등을 수입하려는 자는 품목마다 식약청장의 허가를 받거나 신고를 하여야 한다. 허가받은 사항 또는 신고한 사항을 변경하려는 경우에도 또한 같다</p> <p>2. 수입되는 의약품등 또는 그 수입자에 관하여는 약사법 제35조의2, 제36조, 제37조, 제37조의2, 제37조의3, 제38조를 준용한다.</p>
의약품등의 수입자 등	시행규칙 제 48조 제1항 내 지 제4항	<p>1. 수입자는 수입업무를 관리하는 자로 1명 이상의 약사 또는 한약사를 두고 지방청장에게 신고하여야 한다.</p> <p>2. 의약품의 수입자는 수입관리자 외에 1인 이상의 안전관리책임자를 두고, 지방청장에게 신고하여야 한다.</p> <p>3. 의약품등의 제조업자 또는 의약품 도매상이 수입업무를 겸하는 경우에는 의약품, 제조업자는 수입관리자 및 안전관리책임자를 따로 두지 아니할 수 있으며, 의약품 제조업자 또는 의약품 도매상은 수입관리자를 따로 두지 아니할 수 있다</p>
의약품등의 수입허가 및 신고절차의 생략	시행규칙 제 49조 제1호 및 제5호내지 제 6호	<p>식약청장의 수입품목허가나 신고대상에서 제외하는 의약품등은 다음 각 호와 같다</p> <p>(1) 법 제31조에 따른 의약품등의 제조업자가 자신이 제조하는 의약품등의 원료로 사용하기 위하여 직접 수입하는 원료약품. 다만, 신고대상 원료의약품은 제외한다.</p> <p>(2) 임상시험계획의 승인을 받은 임상시험용 의약품등</p> <p>(3) 임상시험을 위한 목적에 사용되는 원료의약품, 임상시험용 대조약(위약 포함) 등</p>
수입자 등의 준수사항	시행규칙 제 51조 제1항 내 지 제3항	<p>1. 수입자, 수입관리자 등에 대하여는 시행규칙 제42조, 제42조의2, 제42조의3, 제43조의 규정을 준용한다.</p> <p>2. 의약품등의 제조를 위하여 수입하는 원료약품의 경우 수입자가 생산국 또는 원제조원에서 실시한 해당 원료약품에 대한 시험검사 또는 검정 성적서를 제출하면 시험검사 또는 검정을 한 것으로 본다.</p> <p>3. 수입자는 대외무역법에서 정하는 의약품등의 수출입요령과 식약청장이 정하는 수입의약품등의 관리에 관한 규정을 준수하여야 하며, 전자무역 촉진에 관한 법률에 따른 전자무역문서로 표준통관예정보고를 하여야 한다.</p>
기재 금지사항	법 제60조	<p>의약품에 첨부하는 문서 또는 의약품의 용기나 포장에 다음 각 호에 해당하는 내용을 적어서는 아니된다.</p> <p>(1) 해당 의약품에 관하여 거짓이나 오해할 우려가 있는 사항</p> <p>(2) 허가를 받지 아니하였거나 신고하지 아니한 효능,효과</p> <p>(3) 보건위생에 위험한 용법,용량이나 사용기간</p>

의약품 용기 등의 기재사항	법 제65조 및 시행규칙 제 79조	1. 의약품의 제조업자와 수입자는 의약품의 용기나 포장 및 첨부문서에는 약사 법 제65조 제1항 각호의 사항을 적어야 한다. 2. 약국개설자 등 소비자에게 직접 의 pharmaceutics를 판매하는 자는 보건복지부장관이 정 하는 바(시행규칙 제79조 및 제82조)에 따라 의약품의 가격을 의약품의 용기나 포장에 적어야 한다.
준용	약사법 제66조	의약품에 관하여는 약사법 제60조부터 제63조까지의 규정을 준용한다.
공공기관 납품용품 용 기 등의 기재사항	시행규칙 제 83조	공공기관 납품을 조건으로 허가받은 의약품등의 용기나 포장의 외부에는 법과 이 규칙의 규정에 따른 기재사항 외에 “납품용”이라는 문자를 기재하여야 한다.
과장광고 등의 금지	법 제68조 및 시행규칙 제 84조	1. 의약품등 과장광고 등의 금지사항 - 약사법 제68조2. 의약품등의 광고의 범위 등 - 시행규칙 제84조
부작용 등의 보고	법 제68조의8	의약품등의 제조업자·품목허가를 받은 자·수입자 및 의약품 도매상은 의약품 등으 로 인하여 발생하였다고 의심되는 유해사례로서 질병·장애·사망, 그 밖에 보건복지 부령으로 정하는 의약품등의 안전성·유효성에 관한 사례를 알게 된 경우에는 식약 청장이정하는 바에 따라 의약품안전관리원장에게 보고하여야 한다.

III. 재무에 관한 사항

1. 연결재무제표(K-IFRS)에 관한 사항

가. 요약연결재무정보

(1) 요약연결재무정보

(단위 : 백만원)

구 분	제27기 3분기	제 26 기	제 25 기	제 24 기	제 23 기
[비유동자산]	2,894,950	2,838,158	2,760,978	2,415,081	2,471,434
· 유형자산	1,617,490	1,631,436	1,584,345	1,510,838	1,471,555
· 무형자산	239,447	246,793	258,617	63,145	55,700
· 투자부동산	175,481	181,986	188,351	121,482	104,115
· 지분법적용투자자산	55,153	55,777	35,331	1,597	1,584
· 매도가능금융자산	266,924	263,884	247,359	314,177	442,083
· 기타금융자산	315	275	1,427	646	286
· 장기예치금	209,778	168,667	147,290	132,413	118,122
· 장기선급금	184,794	144,649	142,880	138,896	133,362
· 장기선급비용	5,969	5,416	5,776	6,281	6,411
· 장기매출채권및기타채권	117,306	121,784	134,115	114,539	130,047
· 이연법인세자산	22,293	17,491	15,487	11,067	8,169
[유동자산]	4,071,218	3,957,803	3,515,437	3,361,978	2,700,449
· 재고자산	1,636,440	1,706,796	1,572,299	1,497,034	1,509,079
· 매도가능금융자산	1,000	1,000	1,044	1,000	1,957
· 기타금융자산	168,733	649,186	11,089	15,273	926
· 선급담배소비세등	269,983	257,183	201,910	177,043	169,440
· 매출채권및기타채권	956,070	883,779	833,310	626,409	600,804
· 선급금	106,452	66,315	64,342	41,544	43,614
· 선급비용	23,805	20,522	20,516	22,361	11,805
· 현금및현금성자산	908,735	372,260	807,731	981,314	316,672
· 매각예정비유동자산	0	762	3,196	0	46,152
자산총계	6,966,168	6,795,961	6,276,415	5,777,059	5,171,883
[비유동부채]	562,569	503,822	392,130	253,402	240,317
· 장기차입금	125,966	109,599	37,847	1,540	2,027
· 장기매입채무및기타채무	28,517	25,407	26,031	22,880	23,028
· 장기선수금	18,185	20,238	14,072	10,935	10,215
· 확정급여부채	146,214	107,644	83,082	48,324	35,446
· 총당부채	2,919	3,329	3,509	2,200	2,256
· 이연법인세부채	240,768	237,605	227,589	167,503	167,345
[유동부채]	1,130,825	1,097,721	999,208	925,348	923,563
· 단기차입금	86,460	91,868	82,836	66,507	94,532
· 유동성장기차입금	342	2,912	3,126	506	448

• 매입채무및기타채무	473,819	410,216	422,734	301,211	326,598
• 선수금	30,795	30,875	12,628	9,335	23,516
• 기타금융부채	0	0	0	0	0
• 미지급법인세	177,544	148,925	164,579	222,932	128,419
• 미지급담배소비세등	361,865	412,925	313,305	324,857	350,050
부채총계	1,693,394	1,601,543	1,391,338	1,178,750	1,163,880
[자본금]	954,959	954,959	954,959	954,959	954,959
[기타자본잉여금]	△4,573	△4,573	5,333	5,333	5,321
[자기주식]	△339,059	△339,059	△343,522	△216,827	△226,945
[자기주식처분이익]	492,032	492,032	485,922	482,129	468,274
[적립금]	3,362,116	3,011,110	2,663,313	2,179,227	2,075,269
[이익잉여금]	715,310	976,425	1,022,126	1,151,359	704,013
[지배기업 소유주지분]	5,180,785	5,095,894	4,788,130	4,556,179	3,980,891
[비지배지분]	91,989	103,524	96,947	42,130	27,112
자본총계	5,272,774	5,194,418	4,885,077	4,598,309	4,008,003
매출액	2,834,588	3,984,662	3,722,966	3,461,418	3,626,353
영업이익	790,508	1,035,931	1,090,341	1,140,094	1,155,735
법인세비용차감전순이익	744,595	1,022,409	1,161,064	1,405,675	1,161,878
당기순이익	480,478	725,118	816,929	1,030,789	850,094
• 지배기업 소유주지분	490,928	738,037	816,058	1,031,823	851,091
• 비지배기업 소유주지분	△10,450	△12,919	871	△1,035	△996
포괄손익	480,365	695,335	737,565	905,803	968,522
• 지배기업 소유주지분	492,767	708,410	737,799	907,461	968,973
• 비지배기업 소유주지분	△12,401	△13,075	△234	△1,658	△452
기본및희석주당이익	3,899원	5,869원	6,451원	8,109원	6,630원
연결에 포함된 회사수	26	24	26	15	13

[△는 부(-)의 수치임]

(2) 연결대상회사의 변동내용

당사는 2009년부터 한국채택국제회계기준(K-IFRS)을 도입하였습니다. 한국채택국제회계 기준 도입에 따른 연결대상회사의 변동내용은 아래와 같습니다.

회계기 준	제27기 3분기	제26기 연간	제25기 연간	제24기 연간	제23기 연간
----------	----------	---------	---------	---------	---------

한국채택국제회계기준(K-IFRS) 적용 시	<ul style="list-style-type: none"> · (주)한국인삼공사 · 영진약품공업(주) · 태아산업(주) · KT&G Tutun Mamulleri Sanayi ve Ticaret A.S. · Korea Tabacos do Brasil Ltda. · KT&G Pars · KT&G Rus L.L.C. · (주)케이지씨라이프앤진 · Global Trading, Inc · 길림한정인삼유한공사 · 소망화장품(주) · Renzoluc Pte., Ltd. · (주)케이티앤지생명과학 · 예본농원(주) · (주)케이지씨예본 · K-Q HONGKONGI,Limited · PT Trisakti Purwosari Makmur · PT Sentosa Ababi Purwosari · PT Purindo Ilufa · 정관장고빈유한공사 · Korean Red Ginseng Corp., Inc · 정관장육년근상업(상해)유한공사 · 주식회사 한국인삼공사재팬 · PT CKJ INDONESIA · PT KT&G Indonesia · Mandiri maha mulia, pt 	<ul style="list-style-type: none"> · (주)한국인삼공사 · 영진약품공업(주) · 태아산업(주) · KT&G Tutun Mamulleri Sanayi ve Ticaret A.S. · Korea Tabacos do Brasil Ltda · KT&G Pars · KT&G Rus L.L.C. · (주)케이지씨라이프앤진 · Global Trading, Inc. · 길림한정인삼유한공사 · 소망화장품(주) · Renzoluc Pte., Ltd. · PT Trisakti Purwosari Makmur · PT Sentosa Ababi Purwosari · PT Purindo Ilufa · (주)케이티앤지생명과학 · 예본농원(주) · 정관장고빈유한공사 · Korean Red Ginseng Corp., Inc. · 정관장육년근상업(상해)유한공사 · 주식회사 한국인삼공사재팬 · (주)케이지씨예본 · K-Q HongKong I,Limited · PT CKJ INDONESIA 	<ul style="list-style-type: none"> · (주)한국인삼공사 · 영진약품공업(주) · 태아산업(주) · KT&G Tutun Mamulleri Sanayi ve Ticaret A.S. · Korea Tabacos do Brasil Ltda · KT&G Pars · KT&G Rus L.L.C. · (주)케이지씨라이프앤진 · Global Trading, Inc. · (주)케이티앤지바이오 · (주)퍼플랜드디벨롭먼트 · 길림한정인삼유한공사 · 소망화장품(주) · 로제화장품(주) · Renzoluc Pte., Ltd. · PT Trisakti Purwosari Makmur · PT Sentosa Ababi Purwosari · PT Purindo Ilufa · (주)머젠스(現 KT&G생명과학) · 예본농원(주) · 한국인삼총공업유한공사 · 정관장고빈유한공사 · Korean Red Ginseng Corp., Inc. · 정관장육년근상업(상해)유한공사 · 주식회사 한국인삼공사재팬 	<ul style="list-style-type: none"> · (주)한국인삼공사 · 한국인삼총공업유한공사 · 영진약품공업(주) · 태아산업(주) · 케이지씨판매(주) · KT&G Tutun Mamulleri Sanayi ve Ticaret A.S. · Korea Tobacco do Brasil Ltda. · KT&G Pars · KT&G Rus L.L.C. · 정관장고빈유한공사 · Korean Red Ginseng Corp., Inc. · (주)케이티앤지바이오 · (주)퍼플랜드디벨롭먼트 · 정관장육년근상업(상해)유한공사 · Global Trading, Inc. 	<ul style="list-style-type: none"> · (주)한국인삼공사 · 한국인삼총공업유한공사 · 영진약품공업(주) · 태아산업(주) · 케이지씨판매(주) · KT&G Tutun Mamulleri Sanayi ve Ticaret A.S. · Korea Tobacco do Brasil Ltda. · KT&G Pars · KT&G Rus L.L.C. · 정관장고빈유한공사 · Korean Red Ginseng Corp., Inc. · (주)케이티앤지바이오 · 한국인삼공사중국유한공사
합 계	26개	24개	25개	15개	13개

나. 연결재무정보 이용상의 유의점

재무제표의 작성에 적용된 주요한 회계정책은 아래에 제시되어 있습니다. 이러한 정책은 별도의 언급이 없다면, 표시된 회계기간에 계속적으로 적용되었습니다.

(1) 재무제표 작성기준

연결회사의 2013년 9월 30일로 종료하는 9개월 보고기간에 대한 분기요약재무제표는 기업 회계기준서 제1034호 "중간재무보고"에 따라 작성되었습니다. 이 분기재무제표는 보고기간 말인 2013년 9월 30일 현재 유효하거나 조기 도입한 한국채택국제회계기준에 따라 작성되었습니다.

- 연결회사가 채택한 제·개정 기준서

연결회사는 2013년 1월 1일로 개시하는 회계기간부터 다음의 제·개정 기준서를 신규로 적용하였습니다.

(2) 회계정책의 변경과 공시

- 기업회계기준서 제1001호 '재무제표 표시' 개정: 기타포괄손익 항목의 표시
포괄손익계산서의 기타포괄손익을 당기손익으로 재분류되지 않는 항목과 후속적으로 당기손익으로 재분류되는 항목으로 구분하여 표시하도록 개정되었습니다. 연결회사는 이를 소급하여 적용하였으며, 이로 인하여 연결회사의 총포괄손익에 미치는 영향은 없습니다.

- 기업회계기준서 제1019호 '종업원급여' 개정
발생한 모든 보험수리적손익은 기타포괄손익으로 즉시 인식하도록 개정되었습니다. 또한 제도의 변경에 따라 발생한 모든 과거근무원가를 즉시 인식하며, 이자원가와 사외적립자산에 대한 기대수익을 별도로 산출하던 것을 순확정급여부채(자산)에 확정급여채무의 측정에 사용한 할인율 적용하여 순이자비용(수익)을 산출하는 것으로 변경하였습니다. 개정 기준서의 적용으로 인하여 연결재무제표에 미치는 유의적인 영향은 없습니다.

- 기업회계기준서 제 1110호 '연결재무제표'
단일의 지배력 개념이 도입되어으며, 지배력에 대한 구체적인 지침을 제공하고 있습니다.

기업회계기준서 제1110호의 채택으로 인한 연결회사의 연결범위 변동은 없습니다.

- 기준서 제1111호 '공동약정'
약정의 법률적 형식보다는 약정의 당사자가 가지는 권리와 의무에 초점을 맞추어 공동약정의 실질을 반영할 수 있도록 제정되었습니다. 공동약정은 공동영업과 공동기업으로 분류됩니다. 연결회사의 기준서 제1111호의 채택으로 인하여 연결재무제표에 미치는 영향은 없습니다.

- 기준서 제1112호 '타기업에 대한 지분의 공시'
종속기업과 관계기업, 공동기업 및 비연결구조화기업에 대한 공시사항을 규정하고 있습니다.

- 기준서 제1027호 '별도재무제표'
종속기업, 관계기업 및 공동기업에 대한 지배기업의 별도재무제표상의 회계처리만을 다루고 있습니다.

- 기업회계기준서 제1113호 '공정가치측정'
공정가치를 명확히 정의하고, 공정가치의 측정을 위한 체계 및 공시사항을 단일의 기준서에서 규정하고 있습니다. 연결회사는 경과규정에 따라 동 제정 내용을 전진적으로 적용하였으며 이로 인하여 재무제표에 미치는 유의적인 영향은 없습니다.

(3) 연결

중간연결재무제표의 작성에 적용된 유의적 회계정책과 계산방법은 주석 2.1(1)에서 설명하는 제개정 기준서의 적용으로 인한 변경 및 아래 문단에서 설명하는 사항을 제외하고는 전기연결재무제표 작성에 적용된 회계정책이나 계산방법과 동일합니다.

① 종속기업

종속기업은 회사가 재무 및 영업정책을 결정할 수 있는 능력이 있는 모든 기업(특수목적기업을 포함)이며, 일반적으로는 과반수 의결권을 보유하고 있는 경우가 해당됩니다.

보고기간말 현재 행사 또는 전환가능한 잠재적 의결권의 존재 여부 및 그 영향은 회사가 다른 기업을 지배하고 있는지의 여부를 평가하는데 고려됩니다. 종속기업은 회사가 지배하게 되는 시점부터 연결에 포함되며, 지배력을 상실하는 시점부터 연결에서 제외됩니다. 연결회사의 사업결합은 취득법으로 회계처리 됩니다. 이전대가는 취득과 관련하여 취득일에 제공한 자산, 발행한 지분증권, 인수하거나 발생시킨 부채의 공정가치의 합으로 측정하고 있습니다.

이전대가는 조건부 대가 지급 약정으로부터 발생하는 자산 및 부채의 공정가치를 포함하고 있습니다. 사업결합으로 취득한 식별가능자산·부채 및 우발부채는 취득일의 공정가치로 최초 측정하고 있습니다. 연결회사는 청산 시 순자산의 비례적 몫을 제공하는 비지배지분을 사업결합 건별로 판단하여 피취득자의 순자산 중 비례적지분 또는 공정가치로 측정합니다. 그밖의 비지배지분은 다른 기준서의 요구사항이 없다면 공정가치로 측정합니다.

이전대가, 피취득자에 대한 비지배지분의 금액과 취득자가 이전에 보유하고 있던 피취득자에 대한 지분의 취득일의 공정가치 합계액이 취득한 식별가능한 순자산을 초과하는 금액은 영업권으로 인식합니다. 또한, 이전대가 등이 취득한 종속기업 순자산의 공정가액보다 작다면, 그 차액은 당기손익으로 인식합니다. 연결회사 내의 기업간에 발생하는 거래와 잔액, 미실현손익은 제거됩니다. 미실현손실은 이전된 자산의 손상 여부를 우선 고려하고 제거됩니다.

② 관계기업

관계기업은 연결회사가 유의적 영향력을 행사할 수는 있으나 지배력은 없는 모든 기업으로, 일반적으로 회사가 의결권 있는 주식의 20% 내지 50%를 소유하고 있는 피투자 기업입니다. 관계기업 투자지분은 최초에 취득원가로 인식하며 지분법을 적용하여 회계처리합니다. 연결회사의 관계기업 투자금액은 취득시 식별된 영업권을 포함하며, 손상차손누계액 차감 후 금액으로 표시합니다.

관계기업 투자의 취득 이후 발생하는 관계기업의 손익에 대한 연결회사의 지분에 해당하는 금액은 당기손익으로 인식하고, 관계기업의 잉여금 변동액 중 연결회사의 지분에 해당하는 금액은 잉여금에 인식합니다.

취득 후 누적변동액은 투자금액의 장부금액에서 조정합니다. 관계기업의 손실에 대한 연결회사의 지분이 기타 무담보 채권을 포함한 관계기업 투자금액과 동일하거나 이를 초과하게 되면 연결회사는 관계기업을 위해 대납하였거나 의무를 부담하게 된 경우를 제외하고는 더 이상의 손실을 인식하지 않습니다.

연결회사와 관계기업 간의 거래에서 발생한 미실현이익은 연결회사의 관계기업에 대한 지분에 해당하는 부분을 제거하고 있습니다. 미실현손실도 그 거래가 이전된 자산이 손상되었다는 증거를 제시하지 않는 경우 동일하게 제거되고 있습니다. 관계기업의 회계정책은 연결회사의 회계정책과의 일관성을 위해 필요한 경우 변경하여 적용하고 있습니다. 연결회사의 지분율이 감소하였으나 유의적 영향력이 계속 유지되는 경우의 지분감소액은 당기손익으로 인식하고 있습니다.

③ 조인트벤처

조인트벤처는 연결회사가 다른 조인트벤처 참여자와 계약상 합의에 의하여 공동의 지배력을

행사하는 기업입니다. 조인트벤처투자는 최초에는 취득원가로 인식하며, 관계기업과 마찬가지로 지분법을 적용하여 회계처리합니다. 연결회사의 조인트벤처투자금액은 취득시 식별된 영업권을 포함하며, 손상차손누계액 차감 후 금액으로 표시하고 있습니다.

④ 비지배지분과의 거래

지배력을 상실하지 않는 종속기업에 대한 지배기업의 소유지분 변동은 자본거래로 회계처리하고 있습니다. 비지배지분의 조정금액과 지급하거나 수취한 대가의 공정가치의 차이는 자본으로 직접 인식하고 지배지분에 반영합니다.

지배기업이 종속기업에 대한 지배력을 상실하면서, 이전 종속기업에 대한 투자자산을 보유하는 경우에는 공정가치로 재측정하고, 이에 따른 차이는 당기손익으로 인식합니다.

(4) 영업부문

영업부문은 최고경영의사결정자에게 보고되는 사업본부별로 공시되고 있습니다(주석5 참조). 연결회사의 영업부문은 수익을 창출하고 비용을 발생시키는 사업활동을 영위하는 식별 가능한 구성단위로서 부문에 배분될 자원에 대한 의사결정과 성과평가를 위하여 최고경영의사결정자가 주기적으로 검토하는 내부 보고자료에 기초하여 부문을 구분하고 있습니다. 연결실체의 영업부문은 담배사업, 인삼사업, 부동산사업및 기타사업 부문으로 구성되어 있습니다.

(5) 외화환산

① 기능통화와 표시통화

연결회사는 연결회사 내 개별기업의 재무제표에 포함되는 항목을 각각의 영업활동이 이루어지는 주된 경제환경에서의 통화("기능통화")를 적용하여 측정하고 있습니다. 지배기업의 기능통화와 표시통화는 대한민국 원화이며, 연결재무제표는 대한민국 원화로 표시하고 있습니다.

② 외화거래와 보고기간 말의 외화환산

외화거래는 거래일의 환율 또는 재측정되는 항목인 경우 평가일의 환율을 적용한 기능통화로 인식하고 있습니다. 외화거래의 결제나 화폐성 외화 자산·부채의 환산에서 발생하는 외환차이는 당기손익으로 인식하고 있습니다. 다만, 요건을 충족하는 현금흐름위험회피에 대한 위험회피금액은 기타포괄손익으로 인식하고 있습니다.

외환차이는 손익계산서상 "기타수익과 기타비용"으로 표시됩니다.

매도가능금융상품으로 분류하는 외화표시 화폐성 유가증권의 공정가치 변동은 상각후원가의 변동으로 인한 부분과 기타 유가증권의 장부금액 변동으로 구분하며, 상각후원가의 변동 부분에서 발생한 외환차이는 당기손익으로, 기타 장부금액의 변동에서 발생한 외환차이는 기타포괄손익으로 인식하고 있습니다.

비화폐성 금융자산·부채로부터 발생하는 외환차이는 공정가치 변동손익의 일부로 보고하고 있습니다. 당기손익인식지분상품으로부터 발생하는 외환차이는 공정가치 변동손익의 일부로 보아 당기손익으로, 매도가능지분상품의 외환차이는 공정가치 변동에 대한 기타포괄손익에 포함하여 인식하고 있습니다.

③ 표시통화로의 환산

연결회사의 표시통화와 다른 기능통화를 가진 모든 연결회사 내 개별기업의 경영성과와 재

무상태는 다음과 같은 방법으로 연결회사의 표시통화로 환산하고 있습니다.

- 1) 자산과 부채는 보고기간말의 마감환율로 환산하고 있습니다.
- 2) 수익과 비용은 해당기간의 평균환율로 환산하고 있습니다.
- 3) 위 1), 2)의 환산에서 발생하는 외환차이는 기타포괄손익으로 인식하고 있습니다.

해외사업장에 대한 순투자 및 그러한 투자에 대한 위험회피 수단으로 지정된 차입금 또는 기타 통화상품에서 발생하는 외환차이는 기타포괄손익으로 인식하고 있습니다.

해외사업장을 일부 또는 전부 처분하는 경우, 자본에 인식한 순투자에 대한 외환차이는 손익 계산서의 처분손익의 일부로 인식하고 있습니다. 종속기업에 대한 지배력을 상실하는 경우, 자본항목으로 인식한 외환차이의 누계액은 처분손익을 인식하는 시점에 당기손익으로 재분류하고 있습니다.

해외기업의 취득에서 발생하는 영업권과 공정가치 조정액은 해당 해외기업의 자산·부채로 간주하며, 해당 해외기업의 기능통화로 표시하고 마감환율로 환산하고 있습니다.

(6) 현금 및 현금성자산

현금및현금성자산은 보유중인 현금, 은행예금, 기타 취득일 현재 만기일이 3개월 이내에 도래하는 매우 유동적인 단기 투자자산을 포함하고 있습니다.

(7) 금융상품

7.1 분류

연결회사는 금융상품을 그 취득목적과 성격에 따라 당기손익인식금융자산과 당기손익인식금융부채, 대여금 및 수취채권, 매도가능금융자산, 만기보유금융자산 및 상각후원가로 측정하는 금융부채 등으로 분류하고 있습니다. 경영진은 최초 인식시점에서 이러한 금융상품의 분류를 결정하고 있습니다.

① 당기손익인식금융자산과 당기손익인식금융부채

당기손익인식금융자산과 당기손익인식금융부채는 단기매매목적의 금융상품입니다. 주로 단기간 내에 매각하거나 재매입할 목적으로 취득하거나 부담할 목적으로 취득한 금융자산과 금융부채를 당기손익인식금융자산과 당기손익인식금융부채로 분류합니다. 또한, 위험회피회계의 대상이 아닌 파생상품이나 내재파생상품을 포함한 금융상품도 당기손익인식금융자산 또는 당기손익인식금융부채로 분류합니다.

② 대여금 및 수취채권

대여금 및 수취채권은 지급금액이 확정되었거나 확정될 수 있으며 활성시장에서 거래되지 않는 비파생금융자산입니다. 보고기간말을 기준으로 만기가 12개월을 초과하는 경우에는 비유동자산으로 분류하며 이외의 경우 유동자산으로 분류하고 있습니다. 연결회사의 대여금 및 수취채권은 재무상태표에 "현금및현금성자산", "매출채권및기타채권" 등으로 분류되어 있습니다.

③ 매도가능금융자산

매도가능금융자산은 매도가능금융자산으로 지정하거나, 다른 범주에 포함되지 않은 비파생 금융상품입니다. 매도가능금융자산은 보고기간말 기준으로 12개월 이내에 만기가 도래하거나

경영진이 처분할 의도가 있는 경우가 아니면 비유동자산으로 분류됩니다.

④ 상각후원가로 측정하는 금융부채

연결회사는 당기손익인식금융부채, 금융자산의 양도가 제거조건을 충족하지 못하는 경우에 발생하는 금융부채를 제외한 모든 비파생금융부채를 상각후원가로 측정하는 금융부채로 분류하고 있습니다. 금융자산의 양도가 제거조건을 충족하지 못하는 경우에는 관련 자산을 계속해서 인식하며 수취한 대가를 금융부채로 인식합니다. 상각후원가로 측정하는 금융부채는 보고기간말 현재 12개월 이내에 만기가 도래하는 부채는 유동부채로, 이외의 부채는 비유동부채로 분류됩니다.

7.2 인식과 측정

금융자산의 정형화된 매매거래는 매매일에 인식하고 있습니다. 당기손익인식금융자산을 제외한 모든 금융자산은 최초 인식시점의 공정가치에 거래원가를 가산하여 인식하고 있습니다. 당기손익인식금융자산의 경우에는 최초에 공정가치로 인식하고 거래원가는 손익계산서에 비용처리하고 있습니다. 연결회사는 금융자산으로부터 받을 현금흐름에 대한 권리가 소멸하거나 이전되고, 소유에 따른 위험과 보상의 대부분을 이전한 경우에 당해 금융자산을 제거하고 있습니다.

매도가능금융자산과 당기손익인식금융자산은 후속적으로 공정가치로 측정하고 있습니다. 대여금 및 수취채권과 만기보유금융자산은 유효이자율법을 적용하여 상각후원가로 측정하고 있습니다.

매도가능금융자산을 처분하거나 손상차손을 인식하는 때, 자본에 인식된 누적 공정가치 조정 금액은 "금융손익"으로 손익계산서에 표시하고 있습니다.

유효이자율법을 적용하여 계산한 매도가능금융자산 및 만기보유금융자산의 이자는 "금융수익"으로 손익계산서에 인식되며, 매도가능금융자산의 배당금은 연결회사의 배당금 수취 권리가 확정되는 시점에 "금융수익"으로 인식하고 있습니다.

7.3 상계

금융자산과 금융부채는 인식한 자산과 부채에 대해 법적으로 집행가능한 상계 권리를 현재 보유하고 있고 순액으로 결제하거나 자산을 실현하는 동시에 부채를 결제할 의도를 가지고 있는 경우 상계하고 재무상태표에 순액으로 표시됩니다.

(8) 금융자산의 손상

① 상각후원가로 측정하는 자산

연결회사는 금융자산 또는 금융자산집합의 손상 발생에 대한 객관적인 증거가 있는지를 매 보고기간말에 평가합니다. 금융자산 또는 금융자산의 집합은 최초인식 후 하나 이상의 사건("손상사건")이 발생한 결과 손상되었다는 객관적인 증거가 있으며 손상사건이 신뢰성 있게 추정할 수 있는 금융자산의 추정 미래현금흐름에 영향을 미친 경우에는 손상차손을 인식하고 있습니다.

연결회사가 금융자산이 손상되었다는 객관적인 증거를 판단하는데 적용하는 기준은 다음을 포함합니다.

- 금융자산의 발행자나 지급의무자의 유의적인 재무적 어려움
- 이자지급이나 원금상환의 불이행이나 지연 등의 계약 위반
- 차입자의 재무적 어려움에 관련된 경제적 또는 법률적 이유로 인한 당초 차입조건의 불가피한 완화
- 차입자의 파산이나 기타 재무구조조정의 가능성이 높은 상태
- 재무적 어려움으로 당해 금융자산에 대한 활성시장의 소멸
- 금융자산의 집합에 포함된 개별 금융자산의 추정미래현금흐름의 감소를 식별할 수는 없지만, 최초 인식 후 당해 금융자산 집합의 추정미래현금흐름에 측정가능한 감소가 있다는 것을 시사하는 다음과 같은 관측가능한 자료

- 1) 금융자산의 집합에 포함된 차입자의 지급능력의 악화
- 2) 금융자산의 집합에 포함된 자산에 대한 채무불이행과 상관관계가 있는 국가나 지역의 경제상황

손상차손은 당해 자산의 장부금액과 최초의 유효이자율로 할인한 추정미래현금흐름의 현재가치의 차이로 측정합니다(아직 발생하지 아니한 미래의 대손은 제외함). 손상차손은 당해 자산의 장부금액에서 차감하고 당기손익으로 인식합니다. 연결회사는관측가능한 시장가격을 사용한 금융상품의 공정가치에 근거하여 손상차손을 측정할 수 있습니다.

후속기간 중 손상차손의 금액이 감소하고 그 감소가 손상을 인식한 후에 발생한 사건과 객관적으로 관련된 경우(예: 채무자의 신용등급 향상)에는 이미 인식한 손상차손을 직접 환입하여 당기손익으로 인식하고 있습니다.

② 매도가능금융자산

연결회사는 금융자산 또는 금융자산의 집합의 손상 발생에 대한 객관적인 증거가 있는지를 매 보고기간말에 평가합니다. 채무상품의 경우 상기①에서 언급한 기준에 근거한 회계처리를 합니다. 매도가능금융자산으로 분류한 지분상품의 경우, 그 공정가치가 원가 이하로 유의적 또는 지속적으로 하락하는 경우는 손상이 발생하였다는 객관적인 증거가 됩니다. 매도가능금융자산에 대해 손상발생의 객관적인 증거가 있는 경우, 취득원가와 현재 공정가치의 차이를 기타포괄손익으로 인식한 누적손실 중 이전 기간에 이미 당기손익으로 인식한 손상차손을 제외한 부분을 자본에서 재분류조정하여 당기손익으로 인식합니다. 매도가능지분상품에 대하여 당기손익으로 인식한 손상차손은 향후 당기손익으로 환입하지 아니합니다. 매도가능채무상품의 공정가치가 증가하고 그 증가가 손상차손을 인식한 사건과 객관적으로 관련된 경우에는 환입하여 당기손익으로 인식합니다.

(9) 매출채권

매출채권은 정상적인 영업과정에서 판매된 재고자산 및 제공된 용역과 관련하여 고객으로부터 수취할 금액입니다. 매출채권의 회수가 1년 이내에 예상되는 경우 유동자산으로 분류하고 그렇지 아니한 경우 비유동자산으로 분류합니다. 매출채권은 최초에 공정가치로 인식하며, 대손충당금을 차감한 금액으로 측정하고 있습니다.

(10) 재고자산

재고자산은 취득원가와 순실현가능가치 중 낮은 금액으로 측정하고 있습니다. 재고자산의 취득원가는 매입원가, 전환원가 및 재고자산을 이용가능한 상태로 준비하는데 필요한 기타 원가를 포함하고 있습니다. 연결회사가 적용하고 있는 재고자산 분류별 단위원가 결정방법은 다음과 같습니다.

구분	단위원가결정방법
상품, 제품, 재공품 및 부산물	총평균법
원재료 중 가공요담배 및 구매요담배	총평균법
원재료(가공요담배 및 구매요담배 제외) 및 저장품	이동평균법
미완성주택, 용지 및 미착품	개별법

재고자산의 판매시, 관련된 수익을 인식하는 기간에 재고자산의 장부금액을 매출원가로 인식하며, 재고자산을 순실현가능가치로 감액한 평가손실과 모든 감모손실은 감액이나 감모가 발생한 기간에 비용으로 인식하고 있습니다. 또한, 재고자산의 순실현가능가치의 상승으로 인한 재고자산평가손실의 환입은 환입이 발생한 기간의 비용으로 인식된 재고자산의 매출원가에서 차감하고 있습니다.

영업주기가 12개월을 초과하는 잎담배 관련 재고자산이 유동자산으로 계상되어 있는 바, 당 분기말과 전기말 현재 유동자산으로 분류된 잎담배 관련 재고자산 중 보고기간 종료후 12개월 이내에 실현되지 않을 것으로 예상되는 금액은 각각 273,647백만원 및 347,489백만원 입니다.

(11) 매각예정 비유동자산(또는 처분자산집단)

비유동자산(또는 처분자산집단)은 장부금액이 매각거래를 통하여 주로 회수되고, 매각의 가능성이 매우 높은 경우에 매각예정으로 분류되며, 그러한 자산은 장부금액과 순공정가치 중 작은 금액으로 계상됩니다.

(12) 유형자산

유형자산은 역사적 원가에서 감가상각누계액을 차감하여 표시하고 있습니다. 역사적원가는 자산의 취득에 직접적으로 관련된 지출을 포함합니다.

후속원가는 자산으로부터 발생하는 미래 경제적 효익이 연결회사에 유입될 가능성이 높으며 그 원가를 신뢰성 있게 측정할 수 있는 경우에 한하여 자산의 장부금액에 포함되거나 적절한 경우 별도의 자산으로 인식하고 있습니다. 대체된 부분의 장부금액은 제거하고 있습니다. 그 외의 모든 수선 및 유지비는 발생한 기간의 비용으로 인식하고 있습니다.

토지와 기타의 유형자산은 감가상각을 하고 있지 아니하며, 그 외 자산의 감가상각액은 자산의 취득원가에서 잔존가치를 제외한 금액에 대하여 다음의 추정 경제적 내용연수에 걸쳐 정액법에 따라 산정하고 있습니다.

과 목	추정 내용연수
건물	10~60년
건축물	4~40년
기계장치	2~20년
차량운반구	4~5년
공구와기구	4~5년
비품	4~5년

연결회사는 매 회계연도 말에 자산의 잔존가치와 경제적 내용연수를 검토하고 필요한 경우 조정을 하고 있습니다. 자산의 장부금액이 추정 회수가능액을 초과하는 경우자산의 장부금

액을 회수가능액으로 즉시 감소시키고 있습니다. 자산의 처분 손익은 처분대가와 자산의 장부금액의 차이로 결정되며, 손익계산서의 "기타수익 및 기타비용"으로 표시하고 있습니다.

(13) 차입원가

적격자산을 취득 또는 건설하는데 발생한 차입원가는 해당 자산을 의도된 용도로 사용할 수 있도록 준비하는 기간 동안 자본화하고 있습니다. 적격자산이란 의도된 용도로 사용하거나 판매가능한 상태가 될 때까지 상당한 기간을 필요로 하는 자산을 말합니다. 적격자산을 취득하기 위한 특정 목적으로 차입한 차입금의 일시적 운용에서 발생한 투자수익은 당 회계기간 동안의 자본화 가능 차입원가에서 차감하고 있습니다. 기타 차입원가는 발생기간에 비용으로 인식하고 있습니다.

(14) 정부보조금

정부보조금은 보조금의 수취와 정부보조금에 부가된 조건의 준수에 대한 합리적인 확신이 있을 때 공정가치로 인식됩니다. 원가와 관련된 정부보조금은 이연하여 정부보조금의 교부목적과 관련된 원가와 대응될 수 있는 기간에 손익계산서에 인식하고 있습니다. 유형자산과 관련된 정부보조금은 자산의 장부금액을 결정할 때 차감하여 표시하고 있으며, 관련 자산의 내용연수에 걸쳐 감가상각비를 감소시키는 방식으로 회계처리하고 있습니다.

(15) 무형자산

① 영업권

영업권은 주식 2.2(1)에서 설명한 방식으로 측정되며, 종속기업 취득으로 인한 영업권은 무형자산에 포함되어 있습니다. 영업권은 매년 손상검사를 하고 원가에서 손상차손누계액을 차감한 가액으로 표시하고 있습니다. 영업권에 대한 손상차손은 환입하지 않습니다. 기업의 처분으로 인한 처분손익 계산에는 매각되는 기업의 영업권 장부금액이 포함됩니다. 영업권은 손상검사 목적으로 현금창출단위 또는 현금창출단위집단에 배분하고 있으며, 그 배부는 영업권이 발생한 사업결합으로 혜택을 받게 될 것으로 기대되는 식별된 현금창출단위나 현금창출단위집단에 대하여 이루어지며, 이는 영업부문이내의 단위에서 합리적인 기준에 따라 결정됩니다.

② 영업권 이외의 무형자산

무형자산은 원가로 측정하며, 최초 인식 후에 원가에서 상각누계액과 손상차손누계액을 차감한 금액을 장부금액으로 표시하고 있습니다. 무형자산은 산업재산권, 시설이용권 및 기타의무형자산으로 구성되며 당해 자산이 사용가능한시점부터 잔존가치를 영("0")으로 하여 아래의 내용연수동안 정액법으로 상각하고 있습니다.

다만, 일부산업재산권과 시설이용권 및 기타의무형자산 중 이용할 수 있을 것으로 기대되는 기간에 대하여 예측가능한 제한이 없는 경우에 대해서는 내용연수가 비한정인 것으로 평가하여 상각하고 있지 않습니다.

과 목	추정 내용연수
산업재산권	10 ~ 20년 또는 비한정
시설이용권	비한정
기타의무형자산	4 ~ 15년 또는 비한정

내용연수가 유한한 무형자산의 상각방법과 내용연수에 대해서 매 회계연도말에 재검토하고, 내용연수가 비한정인 무형자산에 대해서는 그 자산의 내용연수가 비한정이라는 평가가 계속

하여 정당한 지를 매 보고기간에 재검토하며, 이를 변경하는 것이 적절하다고 판단되는 경우 회계추정의 변경으로 회계처리하고 있습니다.

(16) 투자부동산

임대수익이나 투자차익을 목적으로 보유하고 있는 부동산은 투자부동산으로 분류하고 있습니다. 투자부동산은 취득시 발생한 거래원가를 포함하여 최초 인식시점에 원가로 측정하며, 최초 인식 후에 원가에서 감가상각누계액과 손상차손누계액을 차감한 금액을 장부금액으로 표시하고 있습니다. 후속원가는 자산으로부터 발생하는 미래경제적효익이 유입될 가능성이 높으며, 그 원가를 신뢰성 있게 측정할 수 있는 경우에 한하여 자산의 장부금액에 포함하거나 적절한 경우 별도의 자산으로 인식하고 있으며, 후속지출에 의해 대체된 부분의 장부금액은 제거하고 있습니다. 한편, 일상적인 수선·유지와 관련하여 발생하는 원가는 발생시점에 당기손익으로 인식하고 있습니다.

투자부동산 중 토지에 대해서는 감가상각을 하지 않으며, 토지를 제외한 투자부동산은 경제적 내용연수(10~60년)에 따라 정액법으로 상각하고 있습니다.

투자부동산의 감가상각방법, 잔존가치 및 내용연수는 매 회계연도 말에 재검토하고 이를 변경하는 것이 적절하다고 판단되는 경우 회계추정의 변경으로 회계처리하고 있습니다.

(17) 비금융자산의 손상

영업권이나 비한정내용연수를 가진 무형자산은 상각하지 않고 매년 손상검사를 실시하고 있으며, 상각하는 자산의 경우는 매 보고기간말에 장부금액이 회수가능하지 않을 수도 있음을 나타내는 환경의 변화나 사건이 있다면 손상검사를 수행하고 있습니다. 손상차손은 회수가능액을 초과하는 장부금액만큼 인식하고 있습니다. 회수가능액은 순공정가치와 사용가치 중 큰 금액으로 결정하고 있습니다. 손상을 측정하기 위한 목적으로 자산은 별도로 식별가능한 현금흐름을 창출하는 가장 하위 수준의 집단(현금창출단위)으로 분류하고 있습니다. 손상차손을 인식한 영업권 이외의 비금융자산은 매 보고기간말에 손상차손의 환입가능성을 검토하고 있습니다.

(18) 매입채무

매입채무는 정상적인 영업과정에서 공급자로부터 취득한 재고자산 및 제공받은 용역과 관련하여 지급할 의무가 있는 금액입니다. 매입채무의 지급이 1년 이내에 예상되는 경우 유동부채로 분류하고, 그렇지 아니한 경우 비유동부채로 분류합니다. 매입채무는 최초에 공정가치로 인식하며, 후속적으로 유효이자율법을 사용한 상각후원가로 측정하고 있습니다.

(19) 차입금

차입금은 최초에 거래비용을 차감한 순공정가액으로 인식하며, 후속적으로 상각후원가로 표시하고 있습니다. 거래비용 차감 후 수취한 금액과 상환금액의 차이는 유효이자율법으로 상각하여 차입기간 동안 손익계산서에 인식하고 있습니다.

차입금은 연결회사가 보고기간말 이후 12개월 이상 결제를 이연할 수 있는 무조건적인 권리를 가지고 있지 않는 한 유동부채로 분류하고 있습니다. 특정일에 의무적으로 상환하여야 하는 우선주는 부채로 분류하고 있습니다. 이러한 우선주에 대한 의무지급 배당금은 손익계산서 상 "금융원가"로 인식하고 있습니다.

(20) 복합금융상품

복합금융상품의 부채요소는 최초에 동일한 조건의 전환권이 없는 금융부채의 공정가치로 인

식하고 있습니다. 자본요소는 복합금융상품 전체의 공정가치와 부채요소의 공정가치의 차이로 최초에 인식됩니다. 복합금융상품의 발행과 직접적으로 관련된 거래원가는 부채요소와 자본요소의 최초 인식 금액에 비례하여 배분하고 있습니다.

최초 인식 이후, 복합금융상품의 부채요소는 상환할증금을 포함한 현금흐름에 대해 유효이자율법을 이용하여 상각후 원가로 측정합니다. 복합금융상품의 자본요소는 전환 또는 소멸시를 제외하고는 최초 인식 후 후속적으로 재측정하지 않습니다.

회사는 금융감독원 질의회신 "회제이-00094"에 의거하여 전환권을 자본으로 인식하였으며, 동 회계처리는 "주식회사 외부감사에 관한 법률" 제13조 제1항 제1호의 한국채택국제회계기준에 한하여 효력이 있습니다.

(21) 충당부채

과거사건의 결과로 현재의 법적의무나 의제적의무가 존재하고, 그 의무를 이행하기 위한 자원의 유출가능성이 높으며, 당해 금액의 신뢰성 있는 추정이 가능한 경우 회사는 충당부채를 인식하고 있습니다. 미래영업손실에 대하여는 충당부채를 인식하지 않습니다. 충당부채는 의무를 이행하기 위하여 예상되는 지출액의 현재가치로 측정하며, 현재가치 평가에 사용하는 할인율은 그 부채의 고유한 위험과 화폐의 시간가치에 대한 현행 시장의 평가를 반영한 세전이자율입니다. 시간경과로 인한 충당부채의증가는 이자비용으로 인식하고 있습니다.

(22) 법인세비용 및 이연법인세

법인세비용은 당기법인세와 이연법인세로 구성됩니다. 법인세는 기타포괄손익이나 자본에 직접 인식된 항목과 관련된 금액을 제외하고는 당기손익으로 인식합니다. 기타포괄손익이나 자본의 특정 항목과 관련된 경우에는 해당 법인세를 각각 기타포괄손익이나 자본에서 직접 부가하거나 차감하여 인식합니다.

중간기간의 법인세비용은 기대총연간이익에 적용될 수 있는 법인세율, 즉 추정평균연간유효법인세율을 중간기간의 세전이익에 적용하여 계산합니다. 경영진은 적용 가능한 세법 규정이 해석에 의존하는 경우 연결회사가 세무 보고를 위해 취한 입장을 주기적으로 평가하고 과세당국에 지급할 것으로 예상되는 금액은 충당부채로 계상하고 있습니다.

이연법인세는 자산과 부채의 장부금액과 세무기준액의 차이로 정의되는 일시적차이에 대하여 장부금액을 회수하거나 결제할 때의 예상 법인세 효과로 인식하고 있습니다. 다만, 사업결합 이외의 거래에서 자산, 부채를 최초로 인식할 때 발생하는 이연법인세자산과 부채는 그 거래가 회계이익이나 과세소득에 영향을 미치지 않는다면 인식하지 아니하고 있습니다. 이연법인세는 관련 이연법인세자산이 실현되고 이연법인세부채가 결제될 때 적용될 것으로 예상되는 보고기간말에 제정되었거나 실질적으로 제정될 세율과 세법을 적용하여 결정하고 있습니다.

이연법인세자산은 차감할 일시적차이가 사용될 수 있는 미래 과세소득의 발생가능성이 높은 경우에 인식하고 있습니다. 종속기업 및 관계기업에 대한 투자자산과 조인트벤처 투자지분과 관련된 가산할 일시적차이에 대하여 회사가 소멸시점을 통제할 수 있고 예측가능한 미래에 일시적차이가 소멸하지 않을 가능성이 높은 경우를 제외하고 이연법인세부채를 인식하고 있습니다. 또한 이들 자산으로부터 발생하는 차감할 일시적차이에 대하여 일시적차이가 예측가능한 미래에 소멸할 가능성이 높고 일시적차이가 사용될 수 있는 과세소득이 발생할 가능성이 높은 경우에만 이연법인세자산을 인식하고 있습니다.

이연법인세자산과 부채는 당기법인세자산과 당기법인세부채를 상계할 수 있는 법적으로 집행가능한 권리를 가지고 있고, 이연법인세자산과 부채가 동일한 과세당국에 의해서 부과되는 법인세와 관련이 있거나 과세대상기업은 다르지만, 당기법인세 부채와 자산을 순액으로 결제할 의도가 있거나, 유의적인 금액의 이연법인세 부채가 결제되거나 이연법인세 자산이 회수될 미래의 각 회계기간마다 자산을 실현하는 동시에 부채를 결제할 의도가 있는 경우에 상계합니다.

(23) 종업원급여

① 확정급여부채

연결회사 내 회사들은 다양한 형태의 퇴직연금제도를 운영하고 있으며, 일반적으로 주기적인 보험수리적 계산에 의해 산정된 금액을 보험회사나 수탁자가 관리하는 기금에 대한 지급을 통해 조달하고 있습니다. 연결회사는 확정기여제도와 확정급여제도를 모두 운영하고 있습니다.

확정기여제도는 연결회사가 고정된 금액의 기여금을 별도 기금에 지급하는 퇴직연금제도입니다. 해당 기금이 현재나 과거 기간의 종업원 용역과 관련하여 지급하여야 할 급여 전액을 지급하기에 충분한 자산을 보유하지 못하는 경우에도 연결회사는 추가적인 기여금을 납부할 법적 의무나 의제의무를 부담하지 않습니다. 확정기여제도와 관련하여 연결회사는 상장되거나 비상장으로 관리되고 있는 연금보험제도에 의무적으로나 계약에 의해 또는 자발적으로 기여금을 지급하고 있습니다.

기여금이 지급된 이후에 연결회사는 더 이상의 미래 의무를 부담하지 않습니다. 기여금은 그 지급기일에 종업원급여비용으로 인식됩니다. 선급 기여금은 초과 기여금으로 인해 미래 지급액이 감소하거나 현금이 환급되는 만큼을 자산으로 인식하고 있습니다.

확정급여제도는 확정기여제도를 제외한 모든 퇴직연금제도입니다. 일반적으로 확정급여제도는 연령, 근속연수나 급여수준 등의 요소에 의해 종업원이 퇴직할 때 지급받을 퇴직연금급여의 금액을 확정하고 있습니다. 확정급여제도와 관련하여 재무상태표에 계상된 부채는 보고기간말 현재 확정급여채무의 현재가치에 사외적립자산의 공정가치를 차감하고 미인식과거근무원가를 조정한 금액입니다. 확정급여채무는 매년 독립된 보험계리인에 의해 예측단위적립방식에 따라 산정됩니다. 확정급여채무의 현재가치는 급여가 지급될 통화로 표시되고 관련 확정급여부채의 지급시점과 만기가 유사한 우량회사채의 이자율로 기대미래현금유출액을 할인하여 산정하고 있습니다. 보험수리적 가정의 변경 및 보험수리적 가정과 실제로 발생한 결과의 차이로 인해 발생하는 보험수리적손익은 발생한 기간의 기타포괄손익으로 인식하고 있으며, 과거근무원가는 이연하여 가득기간에 걸쳐 당기손익으로 인식하고 있습니다.

② 해고급여

해고급여는 종업원이 통상적인 퇴직시점 이전에 연결회사에 의해 해고되거나 종업원이 일정한 대가를 받고 자발적인 명예퇴직을 수락할 때 지급됩니다. 연결회사는 철회가능성이 없는 공식적인 세부계획에 따라 종업원을 해고할 것을 명시적으로 확약하거나 종업원에게 자발적 명예퇴직을 제안하면서 해고급여를 제공할 것을 명시적으로 확약한 때에 해고급여를 인식하고 있습니다.

(24) 자본금

보통주와 상환의무 없는 우선주는 모두 자본으로 분류하고 있습니다. 연결회사가 회사의 보통주를 취득하는 경우, 직접거래원가를 포함하는 지급 대가는 그 보통주가 소각되거나 재발행 될 때까지 회사의 자본에서 차감하여 표시하고 있습니다. 이러한 자기주식이 재발행되는 경우, 수취한 대가는 회사의 주주에게 귀속되는자본에 포함하고 있습니다.

(25) 수익인식

연결회사의 수익은 재화의 판매, 용역의 제공 등으로 구성되어 있습니다. 재화의 판매에 대하여 받았거나 받을 대가의 공정가치로 수익을 측정하고 담배소비세 등과 매매할인 및 수량리베이트를 수익에서 차감하고 있습니다.

연결회사는 재화의 판매에 대하여 재화의 소유에 따른 유의적인 위험과 보상이 구매자에게 이전되고, 판매된 재화의 소유권과 결부된 통상적 수준의 관리상 지속적 관여를 하지 않을 뿐만 아니라 효과적인 통제를 하지도 아니하며, 수익금액 및 거래와 관련하여 발생했거나 발생할 원가를 신뢰성 있게 측정할 수 있고, 거래와 관련된 경제적효익의 유입가능성이 높을 때 수익을 인식하고 있습니다. 한편, 당분기와 전분기 중 수익에서 차감된 담배소비세 등의 금액은 각각 2,742,507백만원 및 2,997,464백만원입니다.

아파트 등 자체분양공사에 대한 수익은 수익금액과 진행률을 신뢰성 있게 추정할 수 있고, 경제적효익의 유입가능성이 높으며, 이미 발생한 원가 및 거래의 완료를 위한 원가를 신뢰성 있게 측정할 수 있을 때 총공사예정원가에 대한 실제공사원가 발생액에 의하여 계산된 공사 진행률과 분양률을 고려한 진행기준에 따라 인식하고 있습니다.

용역의 제공으로 인한 수익은 수익금액과 진행률을 신뢰성 있게 측정할 수 있고, 경제적효익의 유입가능성이 높으며, 이미 발생한 원가 및 거래의 완료를 위한 원가를 신뢰성 있게 측정할 수 있을 때 그 거래의 진행률에 따라 인식하고 있습니다. 다만, 용역제공거래의 성과를 신뢰성 있게 추정할 수 없는 경우에는 인식된 비용의 회수가능한 범위 내에서의 금액만을 수익으로 인식하고 있습니다.

자산을 타인에게 사용하게 함으로써 창출되는 이자수익, 임대수익 및 배당금수익은 거래와 관련된 경제적효익의 유입가능성이 높고 수익금액을 신뢰성 있게 측정할 수 있는 경우에 인식하고 있습니다. 한편, 이자수익은 시간의 경과에 따라 원금과 유효이자율을 기초로 하여 인식하고 임대수익은 관련된 계약의 경제적 실질을 반영하여 발생기준에 따라 인식하고 있으며, 배당금수익은 주주로서 배당을 받을 권리가 확정되는 시점에 인식하고 있습니다.

(26) 배당금

배당금은 주주총회에서 승인된 기간에 부채로 인식하고 있습니다.

다. 중요한 회계추정 및 가정

연결회사는 미래에 대하여 추정 및 가정을 하고 있습니다. 추정 및 가정은 지속적으로 평가되며, 과거 경험과 현재의 상황에서 합리적으로 예측가능한 미래의 사건과 같은 다른 요소들을 고려하여 이루어집니다. 이러한 회계추정은 실제 결과와 다를 수도있습니다. 보고기간말 이후의 자산 및 부채 장부금액에 조정을 미칠 수 있는 유의적 위험에 대한 추정 및 가정은 다음과 같습니다.

(1) 영업권의 손상차손

연결회사는 주식 2.16의 회계정책에 따라 매년 영업권의 손상여부를 검토하고 있습니다. 현금창출단위의 회수가능금액은 사용가치의 계산에 기초하여 결정하고 있습니다. 이러한 계산은 추정에 근거하여 이루어집니다.

(2) 법인세

연결회사의 영업활동은 전세계 다양한 국가에서 이루어지고 있으며, 영업활동으로 창출된 과세소득에 대한 법인세 역시 다양한 국가의 세법 및 과세당국 결정을 적용하여 산정되므로 연결회사의 영업활동으로 창출된 과세소득에 대한 최종 세효과를 산정하는 데에는 불확실성이 존재합니다. 연결회사는 보고기간말 현재까지의 영업활동의 결과로 미래에 부담할 것으로 예상되는 법인세효과를 최선의 추정과정을 거쳐 당기법인세 및 이연법인세로 인식하였습니다. 하지만 실제 미래 최종 법인세부담은 인식한 관련 자산·부채와 일치하지 않을 수 있으며, 이러한 차이는 최종 세효과가 확정된 시점의 당기법인세 및 이연법인세 자산·부채에 영향을 줄 수 있습니다.

(3) 금융상품의 공정가치

활성시장에서 거래되지 않는 금융상품의 공정가치는 원칙적으로 평가기법을 사용하여 결정하고 있습니다. 연결회사는 보고기간말 현재 주요한 시장상황에 기초하여 다양한 평가기법의 선택 및 가정에 대한 판단을 하고 있습니다.

(4) 충당부채

연결회사는 보고기간말 현재 주식 2.20에서 설명하는 바와 같이 반품예상액 등과 관련한 충당부채를 계상하고 있습니다. 이러한 충당부채는 과거 경험에 기초한 추정에 근거하여 결정됩니다.

(5) 확정급여부채

확정급여부채의 현재가치는 많은 가정을 사용하는 보험수리적 방식에 의해 결정되는 다양한 요소들에 따라 달라질 수 있습니다. 퇴직연금의 순원가(이익)를 결정하는 데 사용되는 가정은 할인율을 포함하고 있으며, 이러한 가정의 변동은 확정급여부채의 장부금액에 영향을 줄 것입니다. 회사는 매년 말 적절한 할인율을 결정하고 있으며, 이러한 할인율은 확정급여부채의 정산 시 발생할 것으로 예상되는 미래의 추정 현금 유출액의 현재가치를 결정할 때 사용되어야 하는 이자율을 나타냅니다. 회사는 연금이 지급되는 통화로 표시되고 관련 연금부채의 기간과 유사한 만기를 가진 우량 회사채 이자율을 고려하여 적절한 할인율을 결정하고 있습니다. 퇴직연금부채와 관련된 다른 주요한 가정들은 일부 현재의 시장 상황에 근거하고 있습니다. 추가적인 사항은주식24에서 기술하고 있습니다.

<한국채택국제회계기준으로의 전환>

연결실체의 과거기간 연결재무제표는 한국의 일반적으로 인정된 회계처리기준에 따라 작성되었으나, 2009년 1월 1일로 개시되는 2009 회계연도의 연결재무제표는 한국채택국제회계기준에 따라 작성되었습니다. 따라서, 비교표시된 전기 연결재무제표는 한국채택국제회계기준에 따라 2008년 1월 1일을 한국채택국제회계기준 전환일로 하고 기업회계기준서 제 1101호 (한국채택국제회계기준의 최초채택)를 적용하여 재작성되었습니다.

개시 한국채택국제회계기준 재무상태표의 작성과 관련하여 연결실체가 적용한 회계정책과 과거회계기준에서 한국채택국제회계기준으로의 전환이 재무상태, 경영성과와 현금흐름에 미친 영향은 다음과 같습니다.

(1) 기업회계기준서 제1101호의 면제조항 선택 적용

한국채택국제회계기준에 따르면 개시 한국채택국제회계기준 재무상태표의 작성과 관련하여 기업회계기준서 제1101호의 다른 한국채택국제회계기준서에 대한 면제조항 중 하나 이상을 선택하여 적용할 수 있도록 하고 있는 바, 연결실체가 선택한 면제조항은 다음과 같습니다.

가. 사업결합

한국채택국제회계기준 전환일 이전에 발생한 사업결합에 대하여 소급하여 재작성하지 아니 하였습니다.

나. 간주원가로서의 공정가치나 재평가액

연결실체가 소유한 일부 토지에 대하여 한국채택국제회계기준 전환일의 공정가치를 간주원 가로 사용하여 측정하였습니다.

다. 차입원가

차입원가의 자본화와 관련하여 한국채택국제회계기준 전환일 이후의 적격자산과 관련된 차 입원가에 대해서 적용하였습니다.

(2) 한국채택국제회계기준으로의 전환에 대한 설명

한국채택국제회계기준으로의 전환과 관련된 주요 조정사항은 다음과 같습니다.

① 투자부동산 및 개발중인무형자산 등의 계정재분류

과거회계기준에서는 임대수익이나 시세차익을 얻기 위하여 보유하고 있는 부동산을 유형자 산으로 회계처리하였으나, 한국채택국제회계기준에 따라 투자부동산으로 계정재분류하고, 과거회계기준에서는 처분을 목적으로 보유하고 있는 부동산을 유형자산으로 회계처리하였 으나, 한국채택국제회계기준에 따라 매각예정비유동자산으로 계정재분류하였습니다. 또한, 과거회계기준에 따라 유형자산 중 건설중인자산으로 계상하였던 신약개발비를 한국채택국 제회계기준에 따라 무형자산 중 개발중인무형자산으로 계정재분류하였습니다.

② 회원가입권 및 보증금의 계정재분류

과거회계기준에 따라 기타비유동자산으로 회계처리한 회원가입권 및 보증금에 대해서, 한국 채택국제회계기준에 따라 시설이용권의 대가로 지급된 금액은 비한정내용연수를 가진 무형 자산으로 계정재분류하고, 시설사용료 등으로 지급된 금액은 선급비용으로 계상하여 계약된 사용기간동안 안분하여 비용으로 인식하였습니다.

③ 수익인식기준

과거회계기준에 따라 진행기준에 의하여 수익을 인식하였던 아파트 등 예약매출에 대하여 한국채택국제회계기준에 따라 재화의 소유에 따른 중요한 위험과 보상이 분양자에게 이전되 는 인도시점에 수익을 인식하였습니다.

한편, 인삼사업부문 고객충성제도의 운영과 관련하여 과거회계기준에 따라 보상점수의 사용 시 연결실체가 부담할 직접 증분원가를 충당부채로 계상하였으나, 한국채택국제회계기준에 따라 보상점수의 부여로 인한 대가의 공정가치를 연결재무상태표상 이연수익(장기선수금)으 로 계상하고, 보상점수가 사용되어 보상을 제공할 의무를 이행하는 시점에서 수익으로 인식 하였습니다.

④ 확정급여부채

확정급여부채와 관련하여 과거회계기준에서는 보고기간말 현재 1년 이상 근속한 전 임직원이 퇴직할 경우에 지급하여야 할 퇴직금추계액 전액을 퇴직급여충당부채로 계상하였으나, 한국채택국제회계기준에 따라 보험수리적 평가방법인 예측단위적립방식을 사용하여 추정한 금액을 확정급여채무로 계상하였습니다.

⑤ 누적유급휴가 및 상여금 등 종업원급여

한국채택국제회계기준에 따라 누적유급휴가에 대해서 종업원이 미래 유급휴가 권리를 증가시키는 근무용역을 제공하는 때에 관련 비용과 부채를 인식하였으며, 법적의무가 없으나 관행적으로 상여금을 지급하는 경우에도 의제 의무를 부담한다고 보아 근무용역을 제공하는 때에 비용과 부채를 인식하였습니다.

⑥ 금융자산 및 금융부채의 제거

과거회계기준에서는 수요자금융계약과 관련하여 금융기관으로부터 대금이 회수되는 시점에 매출채권을 제거하였으나 한국채택국제회계기준에 따라 금융자산의 제거요건을 충족하지 않는 것으로 판단하여 원채무자가 대금을 지급하는 시점에 매출채권을 제거하였습니다. 또한, 과거회계기준에서는 매출채권 배서어음과 관련하여 배서하는 시점에 매출채권을 제거하였으나 한국채택국제회계기준에 따라 금융자산의 제거요건을 충족하지 않는 것으로 판단하여 매출채권의 대금을 지급받는 시점에 매출채권을 제거하였습니다.

한편, 선급·미지급담배소비세 등과 관련하여 과거에는 업계의 관행에 따라 보고기간말 현재 선급담배소비세등과 미지급담배소비세등을 상계하였으나, 한국채택국제회계기준에 따라 상계하지 아니하고 총액으로 표시하였습니다.

⑦ 연결대상 종속기업 및 지분법 적용 관계기업의 범위 변동

과거회계기준에서는 주식회사의외부감사에관한법률에 따라 직전 사업연도말 자산총액이 70억원에 미달하는 KT&G Pars, KT&G Rus L.L.C, 케이씨씨판매(주) 등의 종속기업을 연결범위에서 제외하였으나, 한국채택국제회계기준에 따라 연결실체가 사실상 지배력을 행사하는 모든 종속기업을 연결범위에 포함하여 연결재무제표를 작성하였습니다.

한편, 과거회계기준에 따라 지분변동액이 중요하지 않아 지분법을 적용하지 아니하고 매도 가능금융자산으로 회계처리하였던 Cosmo Tabacco., Ltd., (주)한국채도이식연구소 및 (주)라이트팜텍 등의 관계기업에 대한 투자자산을 한국채택국제회계기준에 따라 지분법적용투자자산으로 계정재분류하고 지분법을 적용하여 회계처리하였습니다.

⑧ 금융자산의 손상과 대손

과거회계기준에서는 금융자산 중 수취채권에 대한 평가시 세법과 회계관행에 따라 대손충당금을 설정하였으나 한국채택국제회계기준에 따라 수취채권에 대한 손상검토시 개별적으로 발생여부를 검토하고 그 이외의 수취채권에 대하여 유사신용 특성별로 그룹화하여 집합적인 손상검토를 수행하였습니다.

⑨ 금융상품에 대한 상각후원가로의 측정

과거회계기준에 따라 대여금 및 수취채권 등의 금융상품에 대해서 명목금액으로 회계처리하였으나 한국채택국제회계기준에 따라 최초 인식시 공정가치로 측정하고 최초 인식 후에는 유효이자율법을 사용하여 상각후원가로 측정하였습니다.

⑩ 유형자산의 감가상각방법 및 내용연수 재검토

연결실체는 유형자산에 대해서 한국채택국제회계기준에 따라 자산의 미래경제적효익이 소비되는 형태 및 기간을 재검토하여 그 효과를 반영하였습니다.

⑪ 토지 간주원가의 적용

연결실체가 소유한 일부 토지에 대하여 한국채택국제회계기준 전환일의 공정가치를 간주원가로 사용하여 측정하였습니다.

⑫ 법인세효과

과거기업회계기준에 따라 이연법인세자산 및 부채에 대해서 유동성을 구분하였으나 한국채택국제회계기준에 따라 유동항목으로 분류된 이연법인세를 비유동항목으로 계정재분류하였으며, 상기 항목별 전환조정사항으로 인하여 발생하는 법인세효과를 반영하였습니다.

(3) 한국채택국제회계기준으로의 전환으로 인한 자본의 차이조정

가. 한국채택국제회계기준 전환일인 2008년 1월 1일 현재의 자본의 차이조정은 다음과 같습니다.

(단위: 백만원)									
과목	과거 회계기준	계정 재분류	수익인식 기준 변경	확정 급여부채	종업원 급여	금융자산 및 금융부채의 제거	연결 및 지분법 대상의 변동 등	기타	한국채택 국제회계기준
참조	2008년초	①②	③	④	⑤	⑥	⑦	⑧⑨⑩⑪⑫	2008년초
자산									
비유동자산									
유형자산	1,559,289	(151,789)	-	-	-	-	33,583	24,640	1,465,723
무형자산	8,659	40,981	-	-	-	-	(2,050)	(83)	47,507
투자부동산	-	110,559	-	-	-	-	-	-	110,559
지분법적용투자자산	35,969	-	-	-	-	-	(34,881)	-	1,088
매도가능금융자산	257,097	-	-	-	-	-	(4,425)	-	252,672
기타금융자산	44	-	-	-	-	-	3	-	47
기타비유동자산	22,137	(22,137)	-	-	-	-	-	-	-
장기예치금	66,633	-	-	-	-	-	-	-	66,633
장기선급금	96,493	-	-	-	-	-	(782)	-	95,711
장기선급비용	-	2,580	-	-	-	-	-	-	2,580
장기매출채권및기타채권	154,020	(4,191)	-	-	-	-	(945)	944	149,828
이연법인세자산	1,765	-	-	-	-	-	1,448	143	3,356
비유동자산 합계	2,202,106	(23,997)	-	-	-	-	(8,049)	25,644	2,195,704
유동자산									
재고자산	1,317,705	-	15,697	(2,092)	5,967	-	41	-	1,337,318
매도가능금융자산	92	-	-	-	-	-	-	-	92
기타금융자산	1,000	-	-	-	-	-	1,619	-	2,619
선급담배소비세 등	-	-	-	-	-	164,376	-	-	164,376
매출채권및기타채권	424,783	-	(1,103)	-	-	50,067	(1,222)	9,552	482,077
선급금	23,716	-	-	-	-	-	1	-	23,717
선급비용	9,408	88	(1,971)	-	-	-	24	-	7,549
현금및현금성자산	137,687	-	-	-	-	-	8,531	-	146,218
유동성이연법인세자산	17,605	-	-	-	-	-	1,318	(18,923)	-
매각예정비유동자산	-	22,956	-	-	-	-	-	-	22,956

유동자산 합계	1,931,996	23,044	12,623	(2,092)	5,967	214,443	10,312	(9,371)	2,186,922
자산 총계	4,134,102	(953)	12,623	(2,092)	5,967	214,443	2,263	16,273	4,382,626
자본 및 부채									
납입자본과 적립금									
자본금	954,959	-	-	-	-	-	-	-	954,959
기타자본잉여금	1,966	-	-	-	-	-	903	-	2,869
자기주식	(414,947)	-	-	-	-	-	-	-	(414,947)
자기주식처분이익	463,900	-	-	-	-	-	-	-	463,900
적립금	1,738,811	-	-	-	-	-	498	(242)	1,739,067
이익잉여금	398,421	(953)	(6,549)	16,342	(79,119)	-	(4,403)	39,431	363,170
지배기업 소유주지분	3,143,110	(953)	(6,549)	16,342	(79,119)	-	(3,002)	39,189	3,109,018
비지배지분	20,117	-	-	289	(415)	-	-	10,899	30,890
자본 총계	3,163,227	(953)	(6,549)	16,631	(79,534)	-	(3,002)	50,088	3,139,908
부채									
비유동부채									
장기차입금	2,733	-	-	-	-	-	-	-	2,733
장기매입채무및기타채무	25,051	-	-	-	-	-	635	-	25,686
장기선수금	-	-	5,108	-	-	-	-	-	5,108
확정급여부채	86,392	-	-	(18,723)	-	-	440	-	68,109
총당부채	1,258	-	-	-	-	-	-	(2)	1,256
이연법인세부채	124,535	-	-	-	-	-	112	(33,815)	90,832
비유동부채 합계	239,969	-	5,108	(18,723)	-	-	1,187	(33,817)	193,724
유동부채									
단기차입금	38,097	-	-	-	-	47,389	189	-	85,675
유동성장기차입금	210	-	-	-	-	-	-	-	210
매입채무및기타채무	279,088	-	-	-	85,501	2,677	3,666	-	370,932
선수금	6,216	-	19,172	-	-	-	8	2	25,398
기타금융부채	25	-	-	-	-	-	-	-	25
미지급법인세	220,428	-	-	-	-	-	215	-	220,643
유동성총당부채	5,108	-	(5,108)	-	-	-	-	-	-
미지급담배소비세등	181,734	-	-	-	-	164,377	-	-	346,111
유동부채 합계	730,906	-	14,064	-	85,501	214,443	4,078	2	1,048,994
부채 총계	970,875	-	19,172	(18,723)	85,501	214,443	5,265	(33,815)	1,242,718
자본 및 부채 총계	4,134,102	(953)	12,623	(2,092)	5,967	214,443	2,263	16,273	4,382,626

나. 과거회계기준에 따른 최근 연차재무제표에 표시된 최종 기간의 종료일인 2008년12월 31일 현재의 자본의 차이조정은 다음과 같습니다.

(단위: 백만원)									
과목	과거 회계기준	계정 재분류	수익인식 기준 변경	확정 급여부채	종업원 급여	금융자산 및 금융부채의 제거	연결 및 지분법 대상의 변동 등	기타	한국채택 국제회계기준
창조	2008년말	①②	③	④	⑤	⑥	⑦	⑧⑨⑩⑪⑫	2008년말
자산									
비유동자산									
유형자산	1,624,751	(154,660)	-	-	-	-	4,891	29,009	1,503,991
무형자산	4,942	47,937	-	-	-	-	(925)	(20)	51,934
투자부동산	-	107,331	-	-	-	-	-	-	107,331
지분법적용투자자산	2,314	-	-	-	-	-	(1,044)	-	1,270
매도가능금융자산	309,343	-	-	-	-	-	(7,222)	-	302,121
기타금융자산	6	-	-	-	-	-	-	-	6
기타비유동자산	23,174	(23,080)	-	-	-	-	(94)	-	-

장기예치금	110,261	-	-	-	-	-	-	-	110,261
장기선급금	117,152	-	-	-	-	-	1,088	-	118,240
장기선급비용	-	3,036	-	-	-	-	69	3,177	6,282
장기매출채권및기타 채권	152,117	(4,565)	-	-	-	-	(6,848)	(2,325)	138,379
이연법인세자산	1,171	-	-	-	-	-	1,780	4,158	7,109
비유동자산 합계	2,345,231	(24,001)	-	-	-	-	(8,305)	33,999	2,346,924
유동자산									
재고자산	1,484,651	-	65,393	2,301	3,890	-	2,629	21	1,558,885
매도가능금융자산	2,149	-	-	-	-	-	-	-	2,149
기타금융자산	1,000	-	-	-	-	-	717	-	1,717
선급담배소비세등	-	-	-	-	-	201,774	-	-	201,774
매출채권및기타채권	586,723	-	(25,204)	-	-	52,159	(1,641)	21,602	633,639
선급금	29,039	-	-	-	-	-	1,949	-	30,988
선급비용	5,379	117	(2,716)	-	-	-	627	294	3,701
현금및현금성자산	105,447	-	-	-	-	-	4,798	-	110,245
유동성이연법인세자 산	12,569	-	-	-	-	-	(174)	(12,395)	-
매각예정비유동자산	-	22,907	-	-	-	-	-	-	22,907
유동자산 합계	2,226,957	23,024	37,473	2,301	3,890	253,933	8,905	9,522	2,566,005
자산 총계	4,572,188	(977)	37,473	2,301	3,890	253,933	600	43,521	4,912,929
자본 및 부채									
납입자본과 적립금									
자본금	954,959	-	-	-	-	-	-	-	954,959
기타자본잉여금	2,869	-	-	-	-	-	-	-	2,869
자기주식	(226,945)	-	-	-	-	-	-	-	(226,945)
자기주식처분이익	468,274	-	-	-	-	-	-	-	468,274
적립금	1,824,283	-	-	-	-	-	1,186	241	1,825,710
이익잉여금	515,615	(977)	(29,574)	(10,401)	(83,170)	-	(27,664)	87,577	451,406
지배기업 소유주지 분	3,539,055	(977)	(29,574)	(10,401)	(83,170)	-	(26,478)	87,818	3,476,273
비지배지분	17,076	-	-	(83)	(603)	-	-	11,174	27,564
자본 총계	3,556,131	(977)	(29,574)	(10,484)	(83,773)	-	(26,478)	98,992	3,503,837
부채									
비유동부채									
장기차입금	2,474	-	-	-	-	-	-	-	2,474
장기매입채무및기타 채무	23,146	-	-	-	-	-	1,066	(632)	23,580
장기선수금	-	-	7,764	-	-	-	-	622	8,386
확정급여부채	59,248	-	-	14,527	-	-	219	-	73,994
총당부채	1,960	-	-	-	-	-	-	(3)	1,957
이연법인세부채	137,155	-	-	-	-	-	25,068	(55,461)	106,762
비유동부채 합계	223,983	-	7,764	14,527	-	-	26,353	(55,474)	217,153
유동부채									
단기차입금	54,455	-	-	-	-	49,657	1	-	104,113
유동성장기차입금	280	-	-	-	-	-	-	-	280
매입채무및기타채무	366,245	-	-	(1,742)	87,663	2,502	664	-	455,332

선수금	4,658	-	67,047	-	-	-	-	3	71,708
기타금융부채	2,699	-	-	-	-	-	-	-	2,699
미지급법인세	187,550	-	-	-	-	-	60	-	187,610
유동성충당부채	7,764	-	(7,764)	-	-	-	-	-	-
미지급담배소비세등	168,423	-	-	-	-	201,774	-	-	370,197
유동부채 합계	792,074	-	59,283	(1,742)	87,663	253,933	725	3	1,191,939
부채 총계	1,016,057	-	67,047	12,785	87,663	253,933	27,078	(55,471)	1,409,092
자본 및 부채 총계	4,572,188	(977)	37,473	2,301	3,890	253,933	600	43,521	4,912,929

(4) 한국채택국제회계기준으로의 전환으로 인한 총포괄손익의 차이조정
최근 연차재무제표의 최종 기간인 2008년의 총포괄손익의 차이조정은 다음과 같습니다.

(단위: 백만원)								
과목	과거회계기준	계정 재분류	수익인식 기준 변경	확정 급여부채	총업원 급여	연결 및 지분법 대상의 변동 등	기타	한국채택 국제회계기준
참조	2008년	①②	③	④	⑤	⑦	⑧⑨⑩⑪⑫	2008년
매출	3,363,854	47	(51,843)	-	-	(233)	494	3,312,319
매출원가	(1,375,659)	(3,538)	48,950	9,289	(2,994)	4,185	7,235	(1,312,532)
매출총이익	1,988,195	(3,491)	(2,893)	9,289	(2,994)	3,952	7,729	1,999,787
기타수익	121,646	(47)	-	-	-	-	(2,740)	118,859
판매비와관리비	(808,334)	3,515	(20,133)	16,102	(1,244)	(1,929)	2,342	(809,681)
사내근로복지기금출연 금	(21,000)	-	-	-	-	-	-	(21,000)
기타비용	(59,529)	209	-	-	-	(3,588)	12,847	(50,061)
영업이익	1,220,978	186	(23,026)	25,391	(4,238)	(1,565)	20,178	1,237,904
금융수익	28,026	-	-	(7,903)	-	239	890	21,252
금융원가	(13,259)	(209)	-	-	-	-	(243)	(13,711)
순금융수익(원가)	14,767	(209)	-	(7,903)	-	239	647	7,541
관계기업의 당기순이익 에 대한 지분 증가	15	-	-	-	-	(9)	-	6
관계기업의 당기순이익 에 대한 지분 감소	-	-	-	-	-	(324)	-	(324)
법인세비용차감전이익	1,235,760	(23)	(23,026)	17,488	(4,238)	(1,659)	20,825	1,245,127
법인세비용	(346,405)	-	-	-	-	(196)	(3,398)	(349,999)
당기순이익	889,355	(23)	(23,026)	17,488	(4,238)	(1,855)	17,427	895,128
기타포괄손익:								
매도가능금융자산평가 이익	25,637	-	-	-	-	-	-	25,637
해외사업장환산외환차 이	3,441	-	-	-	-	269	-	3,710
보험수리적이익(손실)	-	-	-	(35,015)	-	(1)	-	(35,016)
기타	(903)	-	-	-	-	903	-	-
법인세비용차감후기타 포괄이익(손실)	28,175	-	-	(35,015)	-	1,171	-	(5,669)
총포괄이익(손실)	917,530	(23)	(23,026)	(17,527)	(4,238)	(684)	17,427	889,459
당기순이익의 귀속:								
지배기업 소유주지분	892,396	(23)	(23,026)	17,183	(4,050)	(1,855)	17,152	897,777
비지배지분	(3,041)	-	-	305	(188)	-	275	(2,649)

합계	889,355	(23)	(23,026)	17,488	(4,238)	(1,855)	17,427	895,128
총포괄이익의 귀속:								
지배기업 소유주지분	920,571	(23)	(23,026)	(17,155)	(4,050)	(684)	17,152	892,785
비지배지분	(3,041)	-	-	(372)	(188)	-	275	(3,326)
합계	917,530	(23)	(23,026)	(17,527)	(4,238)	(684)	17,427	889,459
주당이익:								
기본및희석주당이익	6,857							6,899

(5) 한국채택국제회계기준으로의 전환으로 인한 연결현금흐름표의 차이조정

과거회계기준에 따라 영업활동현금흐름으로 분류되었던 이자 및 배당금의 수취금액과 이자의 지급금액에 대해서 한국채택국제회계기준의 적용에 따라 각각 투자활동현금흐름과 재무활동현금흐름으로 분류하여 별도의 항목으로 표시하였습니다. 또한, 과거회계기준에 따라 영업활동현금흐름으로 분류되었던 외화로 표시된 현금및현금성자산의 환율변동효과는 영업활동, 투자활동 및 재무활동현금흐름과 구분하여 별도로 표시하였습니다.

한편, 현금관리의 일부를 구성하고 있는 당좌차월의 경우에는 재무활동현금흐름이 아닌 현금및현금성자산의 구성요소에 포함하였습니다.

2. 재무제표(K-IFRS)에 관한 사항

가. 요약재무정보

(단위 : 백만원)

구 분	제27기 3분기	제26기	제25기	제24기	제23기
[비유동자산]	3,222,389	3,155,927	3,036,301	2,721,131	2,751,984
· 유형자산	1,168,367	1,163,220	1,163,361	1,196,126	1,210,426
· 무형자산	21,131	19,937	18,972	48,564	45,041
· 투자부동산	147,506	153,907	165,053	98,143	101,900
· 관계기업투자	57,725	57,725	36,725	2,830	2,830
· 종속기업투자	1,204,336	1,178,590	1,054,767	840,121	720,330
· 매도가능금융자산	266,584	263,544	247,018	313,937	441,843
· 장기예치금	209,778	168,667	147,290	132,414	118,121
· 장기선급비용	4,924	4,163	4,083	4,401	4,927
· 장기매출채권및기타채권	142,038	146,174	199,032	84,595	106,567
· 장기기타금융자산	0	0	0	0	0
[유동자산]	2,805,343	2,761,994	2,381,187	2,532,644	2,035,820
· 재고자산	861,709	872,834	904,112	990,333	1,054,321
· 매출채권및기타채권	730,026	726,397	625,756	527,827	505,731
· 선급담배소비세등	267,639	254,562	198,222	177,043	169,440
· 선급금	43,212	13,963	9,357	5,783	10,776
· 선급비용	5,782	5,756	403	1,706	1,395

• 매도가능금융자산	1,000	1,000	1,044	1,000	1,957
• 기타금융자산	150,000	620,000	0	0	0
• 현금및현금성자산	745,975	266,720	639,097	828,951	268,954
• 매각예정비유동자산	0	762	3,196	0	23,246
자산총계	6,027,732	5,917,921	5,417,488	5,253,775	4,787,805
[비유동부채]	189,779	179,436	169,566	145,501	165,242
• 장기매입채무및기타채무	27,816	27,325	26,628	22,902	24,042
• 장기선수금	4,022	4,952	12,375	515	534
• 확정급여부채	92,099	66,211	47,640	28,774	18,295
• 이연법인세부채	65,842	80,948	82,923	93,310	122,372
[유동부채]	863,471	835,170	704,429	770,588	769,570
• 단기차입금	5,148	5,477	6,974	8,617	19,338
• 매입채무및기타채무	320,348	266,844	248,976	238,587	277,616
• 선수금	24,494	25,638	3,935	7,712	22,528
• 기타금융부채	0	0	0	0	0
• 미지급법인세	160,578	137,828	138,846	190,815	100,038
• 미지급담배소비세등	352,903	399,383	305,698	324,857	350,050
부채총계	1,053,250	1,014,606	873,995	916,089	934,812
[자본금]	954,959	954,959	954,959	954,959	954,959
[기타자본잉여금]	3,582	3,582	3,582	3,582	2,632
[자기주식]	△339,059	△339,059	△343,522	△216,827	△226,945
[자기주식처분이익]	492,032	492,032	485,922	482,129	468,274
[적립금]	3,399,710	3,039,035	2,678,814	2,184,703	2,074,108
[이익잉여금]	463,258	752,766	763,738	929,140	579,964
자본총계	4,974,482	4,903,315	4,543,493	4,337,686	3,852,993
매출액	1,828,921	2,637,612	2,490,831	2,499,931	2,776,403
영업이익	698,041	972,680	933,249	925,016	951,493
법인세비용차감전순이익	679,427	1,018,478	1,022,401	1,220,106	985,348
당기순이익	463,068	768,438	775,937	931,127	744,942
포괄손익	474,043	751,644	711,656	815,927	862,923
기본및희석주당이익	3,678원	6,111원	6,134원	7,317원	5,803원

[△는 부(-)의 수치임]

※ 매출액은 담배소비세등이 차감된 순매출액

나. 중요한 회계정책

재무제표의 작성에 적용된 주요한 회계정책은 아래에 제시되어 있습니다. 이러한 정책은 별도의 언급이 없다면, 표시된 회계기간에 계속적으로 적용되었습니다.

(1) 재무제표 작성기준

회사의 2013년 9월 30일로 종료하는 9개월 보고기간에 대한 분기요약재무제표는 기업회계기준서 제1034호 "중간재무보고"에 따라 작성되었습니다. 이 분기재무제표는 보고기간말인

2013년 9월 30일 현재 유효하거나 조기 도입한 한국채택국제회계기준에 따라 작성되었습니다.

(2) 회계정책의 변경과 공시

회사는 2013년 1월 1일로 개시하는 회계기간부터 다음의 제·개정 기준서를 신규로 적용하였습니다.

- 기업회계기준서 제1001호 '재무제표 표시' 개정: 기타포괄손익 항목의 표시
포괄손익계산서의 기타포괄손익을 당기손익으로 재분류되지 않는 항목과 후속적으로 당기손익으로 재분류되는 항목으로 구분하여 표시하도록 개정되었습니다. 회사는 이를 소급하여 적용하였으며, 이로 인하여 회사의 총포괄손익에 미치는 영향은 없습니다.

- 기업회계기준서 제1019호 '종업원급여' 개정
발생한 모든 보험수리적손익은 기타포괄손익으로 즉시 인식하도록 개정되었습니다. 또한 제도의 변경에 따라 발생한 모든 과거근무원가를 즉시 인식하며, 이자원가와 사외적립자산에 대한 기대수익을 별도로 산출하던 것을 순확정급여부채(자산)에 확정급여채무의 측정에 사용한 할인율 적용하여 순이자비용(수익)을 산출하는 것으로 변경하였습니다. 개정 기준서의 적용으로 인하여 재무제표에 미치는 유의적인 영향은 없습니다.

- 기준서 제1111호 '공동약정'
약정의 법률적 형식보다는 약정의 당사자가 가지는 권리와 의무에 초점을 맞추어 공동약정의 실질을 반영할 수 있도록 제정되었습니다. 공동약정은 공동영업과 공동기업으로 분류됩니다. 회사의 기준서 제1111호의 채택으로 인하여 재무제표에 미치는 영향은 없습니다.

- 기준서 제1112호 '타기업에 대한 지분의 공시'
종속기업과 관계기업, 공동기업 및 비연결구조화기업에 대한 공시사항을 규정하고 있습니다.

- 기준서 제1027호 '별도재무제표'
종속기업, 관계기업 및 공동기업에 대한 지배기업의 별도재무제표상의 회계처리만을 다루고 있습니다.

- 기업회계기준서 제1113호 '공정가치측정'
공정가치를 명확히 정의하고, 공정가치의 측정을 위한 체계 및 공시사항을 단일의 기준서에서 규정하고 있습니다. 연결회사는 경과규정에 따라 동 제정 내용을 전진적으로 적용하였으며 이로 인하여 재무제표에 미치는 유의적인 영향은 없습니다.

(3) 종속기업 및 관계기업 주식

회사의 재무제표는 기업회계기준서 제1027호에 따른 별도재무제표로서 지배기업 및 관계기업의 투자자가 투자자산을 피투자자의 보고된 성과와 순자산에 근거하지 않고 직접적인 지분투자에 근거한 회계처리로 표시한 재무제표입니다. 회사는 종속기업 및 관계기업에 대한 투자자산에 대해서 기업회계기준서 제1027호에 따른 원가법을 선택하여 회계처리하였습니다. 다만, (주)한국인삼공사에 대한 종속기업투자에 대해서는 기업회계기준서 제1101호(한국채택국제회계기준의 최초채택)를 적용하여 한국채택국제회계기준 전환일의 과거회계기준에 따른 장부금액을 간주원가로 사용하여 측정하였습니다. 한편, 종속기업 및 관계기업으로부터 수취하는 배당금은 배당을 받을 권리가 확정되는 시점에 당기손익으로 인식하고 있습니다.

(4) 영업부문

회사는 기업회계기준서 제1108호(영업부문)에 따라 영업부문과 관련한 공시사항을 연결재무제표에 기재하였습니다.

(5) 외화환산

① 기능통화와 표시통화

회사는 재무제표에 포함되는 항목들을 각각의 영업활동이 이루어지는 주된 경제환경에서의 통화("기능통화")를 적용하여 측정하고 있습니다. 회사의 기능통화와 표시통화는 대한민국 원화이며, 재무제표는 대한민국 원화로 표시하고 있습니다.

② 외화거래와 보고기간 말의 외화환산

외화거래는 거래일의 환율 또는 재측정되는 항목인 경우 평가일의 환율을 적용한 기능통화로 인식하고 있습니다. 외화거래의 결제나 화폐성 외화 자산·부채의 환산에서 발생하는 외환차이는 당기손익으로 인식하고 있습니다. 다만, 요건을 충족하는 현금흐름위험회피에 대한 위험회피금액은 기타포괄손익으로 인식하고 있습니다.

외환차이는 포괄손익계산서상 "기타수익과 기타비용"으로 표시됩니다.

매도가능금융상품으로 분류하는 외화표시 화폐성 유가증권의 공정가치 변동은 상각후원가의 변동으로 인한 부분과 기타 유가증권의 장부금액 변동으로 구분하며, 상각후원가의 변동 부분에서 발생한 외환차이는 당기손익으로, 기타 장부금액의 변동에서 발생한 외환차이는 기타포괄손익으로 인식하고 있습니다.

비화폐성 금융자산·부채로부터 발생하는 외환차이는 공정가치 변동손익의 일부로 보고하고 있습니다. 당기손익인식지분상품으로부터 발생하는 외환차이는 공정가치 변동손익의 일부로 보아 당기손익으로, 매도가능지분상품의 외환차이는 공정가치 변동에 대한 기타포괄손익에 포함하여 인식하고 있습니다.

(6) 현금및현금성자산

현금및현금성자산은 보유중인 현금, 은행예금, 기타 취득일 현재 만기일이 3개월 이내에 도래하는 매우 유동적인 단기 투자자산을 포함하고 있습니다.

(7) 금융상품

① 분류

회사는 금융상품을 그 취득목적과 성격에 따라 당기손익인식금융자산과 당기손익인식금융부채, 대여금 및 수취채권, 매도가능금융자산, 만기보유금융자산 및 상각후원가로 측정하는 금융부채 등으로 분류하고 있습니다. 경영진은 최초 인식시점에서 이러한 금융상품의 분류를 결정하고 있습니다.

- 당기손익인식금융자산과 당기손익인식금융부채

당기손익인식금융자산과 당기손익인식금융부채는 단기매매목적의 금융상품입니다. 주로 단기간 내에 매각하거나 재매입할 목적으로 취득하거나 부담할 목적으로 취득한 금융자산과 금융부채를 당기손익인식금융자산과 당기손익인식금융부채로 분류합니다. 또한, 위험회피회계의 대상이 아닌 파생상품이나 내재파생상품을 포함한 금융상품도 당기손익인식금융자산 또는 당기손익인식금융부채로 분류합니다.

- 대여금 및 수취채권

대여금 및 수취채권은 지급금액이 확정되었거나 확정될 수 있으며 활성시장에서 거래되지 않는 비파생금융자산입니다. 보고기간말을 기준으로 만기가 12개월을 초과하는 경우에는 비유동자산으로 분류하며 이외의 경우 유동자산으로 분류하고 있습니다. 회사의 대여금 및 수취채권은 재무상태표에 "현금및현금성자산", "매출채권및기타채권" 및 "매입채무및기타채무"로 분류되어 있습니다.

- 매도가능금융자산

매도가능금융자산은 매도가능금융자산으로 지정하거나, 다른 범주에 포함되지 않은 비파생 금융상품입니다. 매도가능금융자산은 보고기간말 기준으로 12개월 이내에 만기가 도래하거나 경영진이 처분할 의도가 있는 경우가 아니면 비유동자산으로 분류됩니다.

- 상각후원가로 측정하는 금융부채

회사는 당기손익인식금융부채, 금융자산의 양도가 제거조건을 충족하지 못하는 경우에 발생하는 금융부채를 제외한 모든 비파생금융부채를 상각후원가로 측정하는 금융부채로 분류하고 있습니다. 금융자산의 양도가 제거조건을 충족하지 못하는 경우에는 관련 자산을 계속해서 인식하며 수취한 대가를 금융부채로 인식합니다. 상각후원가로 측정하는 금융부채는 보고기간말 현재 12개월 이내에 만기가 도래하는 부채는 유동부채로, 이외의 부채는 비유동부채로 분류됩니다.

② 인식과 측정

금융자산의 정형화된 매매거래는 매매일에 인식하고 있습니다. 당기손익인식금융자산을 제외한 모든 금융자산은 최초 인식시점의 공정가치에 거래원가를 가산하여 인식하고 있습니다. 당기손익인식금융자산의 경우에는 최초에 공정가치로 인식하고 거래원가는 포괄손익계산서에 비용처리하고 있습니다. 회사는 금융자산으로부터 받을 현금흐름에 대한 권리가 소멸하거나 이전되고, 소유에 따른 위험과 보상의 대부분을 이전한 경우에 당해 금융자산을 제거하고 있습니다. 매도가능금융자산과 당기손익인식금융자산은 후속적으로 공정가치로 측정하고 있습니다. 대여금 및 수취채권과 만기보유금융자산은 유효이자율법을 적용하여 상각후원가로 측정하고 있습니다.

매도가능금융자산을 처분하거나 손상차손을 인식하는 때, 자본에 인식된 누적 공정가치 조정 금액은 "금융손익"으로 포괄손익계산서에 표시하고 있습니다.

유효이자율법을 적용하여 계산한 매도가능금융자산 및 만기보유금융자산의 이자는 "금융수익"으로 포괄손익계산서에 인식되며, 매도가능금융자산의 배당금은 회사의 배당금수취 권리가 확정되는 시점에 "금융수익"으로 인식하고 있습니다.

③ 상계

금융자산과 금융부채는 인식한 자산과 부채에 대해 법적으로 집행가능한 상계 권리를 현재 보유하고 있고 순액으로 결제하거나 자산을 실현하는 동시에 부채를 결제할 의도를 가지고 있는 경우 상계하고 재무상태표에 순액으로 표시됩니다.

(8) 금융자산의 손상

① 상각후원가로 측정하는 자산

회사는 금융자산 또는 금융자산집합의 손상 발생에 대한 객관적인 증거가 있는지를 매 보고기간말에 평가합니다. 금융자산 또는 금융자산의 집합은 최초인식 후 하나 이상의 사건("손상사건")이 발생한 결과 손상되었다는 객관적인 증거가 있으며 손상사건이 신뢰성 있게 추정할 수 있는 금융자산의 추정 미래현금흐름에 영향을 미친 경우에는 손상차손을 인식하고 있습니다.

회사가 금융자산이 손상되었다는 객관적인 증거를 판단하는데 적용하는 기준은 다음을 포함합니다.

- 금융자산의 발행자나 지급의무자의 유의적인 재무적 어려움
- 이자지급이나 원금상환의 불이행이나 지연 등의 계약 위반
- 차입자의 재무적 어려움에 관련된 경제적 또는 법률적 이유로 인한 당초 차입조건의 불가피한 완화
- 차입자의 파산이나 기타 재무구조조정의 가능성이 높은 상태
- 재무적 어려움으로 당해 금융자산에 대한 활성시장의 소멸
- 금융자산의 집합에 포함된 개별 금융자산의 추정미래현금흐름의 감소를 식별할 수는 없지만, 최초 인식 후 당해 금융자산 집합의 추정미래현금흐름에 측정가능한 감소가 있다는 것을 시사하는 다음과 같은 관측가능한 자료
 - 1) 금융자산의 집합에 포함된 차입자의 지급능력의 악화
 - 2) 금융자산의 집합에 포함된 자산에 대한 채무불이행과 상관관계가 있는 국가나 지역의 경제상황

손상차손은 당해 자산의 장부금액과 최초의 유효이자율로 할인한 추정미래현금흐름의 현재가치의 차이로 측정합니다(아직 발생하지 아니한 미래의 대손은 제외함). 손상차손은 당해 자산의 장부금액에서 차감하고 당기손익으로 인식합니다. 회사는 관측가능한 시장가격을 사용한 금융상품의 공정가치에 근거하여 손상차손을 측정할 수 있습니다.

후속기간 중 손상차손의 금액이 감소하고 그 감소가 손상을 인식한 후에 발생한 사건과 객관적으로 관련된 경우(예: 채무자의 신용등급 향상)에는 이미 인식한 손상차손을 직접 환입하여 당기손익으로 인식하고 있습니다.

② 매도가능금융자산

회사는 금융자산 또는 금융자산의 집합의 손상 발생에 대한 객관적인 증거가 있는지를 매 보고기간말에 평가합니다. 채무상품의 경우 상기 ① 에서 언급한 기준에 근거한 회계처리를 합니다. 매도가능금융자산으로 분류한 지분상품의 경우, 그 공정가치가 원가 이하로 유의적 또는 지속적으로 하락하는 경우는 손상이 발생하였다는 객관적인 증거가 됩니다. 매도가능금융자산에 대해 손상발생의 객관적인 증거가 있는 경우, 취득원가와 현재 공정가치의 차이를 기타포괄손익으로 인식한 누적손실 중 이전 기간에 이미 당기손익으로 인식한 손상차손을 제외한 부분을 자본에서 재분류조정하여 당기손익으로 인식합니다. 매도가능지분상품에 대하여 당기손익으로 인식한 손상차손은 향후 당기손익으로 환입하지 아니합니다. 매도가능채무상품의 공정가치가 증가하고 그 증가가 손상차손을 인식한 사건과 객관적으로 관련된 경우에는 환입하여 당기손익으로 인식합니다.

(9)매출채권

매출채권은 정상적인 영업과정에서 판매된 재고자산 및 제공된 용역과 관련하여 고객으로부터

터 수취할 금액입니다. 매출채권의 회수가 1년 이내에 예상되는 경우 유동자산으로 분류하고 그렇지 아니한 경우 비유동자산으로 분류합니다. 매출채권은 최초에 공정가치로 인식하며, 대손충당금을 차감한 금액으로 측정하고 있습니다.

(10) 재고자산

재고자산은 취득원가와 순실현가능가치 중 낮은 금액으로 측정하고 있습니다. 재고자산의 취득원가는 매입원가, 전환원가 및 재고자산을 이용가능한 상태로 준비하는데 필요한 기타 원가를 포함하고 있습니다.

회사가 적용하고 있는 재고자산 분류별 단위원가 결정방법은 다음과 같습니다.

구분	단위원가결정방법
제품, 재공품 및 부산물	총평균법
원재료 중 가공요담배 및 수매요담배	총평균법
원재료(가공요담배 및 수매요담배 제외) 및 저장품	이동평균법
미완성주택, 용지 및 미착품	개별법

재고자산의 판매시, 관련된 수익을 인식하는 기간에 재고자산의 장부금액을 매출원가로 인식하며, 재고자산을 순실현가능가치로 감액한 평가손실과 모든 감모손실은 감액이나 감모가 발생한 기간에 비용으로 인식하고 있습니다. 또한, 재고자산의 순실현가능가치의 상승으로 인한 재고자산평가손실의 환입은 환입이 발생한 기간의 비용으로 인식된 재고자산의 매출원가에서 차감하고 있습니다.

영업주기가 12개월을 초과하는 잎담배 관련 재고자산이 유동자산으로 계상되어 있는 바, 당 분기말과 전기말 현재 유동자산으로 분류된 잎담배 관련 재고자산 중 보고기간 종료후 12개월 이내에 실현되지 않을 것으로 예상되는 금액은 각각 273,647백만원 및 347,489백만원입니다.

(11) 매각예정 비유동자산(또는 처분자산집단)

비유동자산(또는 처분자산집단)은 장부금액이 매각거래를 통하여 주로 회수되고, 매각의 가능성이 매우 높은 경우에 매각예정으로 분류되며, 그러한 자산은 장부금액과 순공정가치 중 작은 금액으로 계상됩니다.

(12) 유형자산

유형자산은 역사적 원가에서 감가상각누계액을 차감하여 표시하고 있습니다. 역사적원가는 자산의 취득에 직접적으로 관련된 지출을 포함합니다.

후속원가는 자산으로부터 발생하는 미래 경제적 효익이 회사에 유입될 가능성이 높으며 그 원가를 신뢰성 있게 측정할 수 있는 경우에 한하여 자산의 장부금액에 포함되거나 적절한 경우 별도의 자산으로 인식하고 있습니다. 대체된 부분의 장부금액은 제거하고 있습니다. 그 외의 모든 수선 및 유지비는 발생한 기간의 비용으로 인식하고 있습니다.

토지와 기타의유형자산은 감가상각을 하고 있지 아니하며, 그 외 자산의 감가상각액은 자산의 취득원가에서 잔존가치를 제외한 금액에 대하여 다음의 추정 경제적 내용연수에 걸쳐 정액법에 따라 산정하고 있습니다.

과 목	추정 내용연수
건물	10~60년
구축물	10~40년
기계장치	10~12년
차량운반구	4년
공구와기구	4년
비품	4년

회사는 매 회계연도 말에 자산의 잔존가치와 경제적 내용연수를 검토하고 필요한 경우 조정을 하고 있습니다. 자산의 장부금액이 추정 회수가능액을 초과하는 경우 자산의 장부금액을 회수가능액으로 즉시 감소시키고 있습니다. 자산의 처분 손익은 처분대가와 자산의 장부금액의 차이로 결정되며, 포괄손익계산서의 "기타수익 및 기타비용"으로 표시하고 있습니다.

(13) 차입원가

적격자산을 취득 또는 건설하는데 발생한 차입원가는 해당 자산을 의도된 용도로 사용할 수 있도록 준비하는 기간 동안 자본화하고 있습니다. 적격자산이란 의도된 용도로 사용하거나 판매가능한 상태가 될 때까지 상당한 기간을 필요로 하는 자산을 말합니다. 적격자산을 취득하기 위한 특정 목적으로 차입한 차입금의 일시적 운용에서 방생한 투자수익은 당 회계기간 동안의 자본화 가능 차입원가에서 차감하고 있습니다. 기타 차입원가는 발생기간에 비용으로 인식하고 있습니다.

(14) 정부보조금

정부보조금은 보조금의 수취와 정부보조금에 부가된 조건의 준수에 대한 합리적인 확신이 있을 때 공정가치로 인식됩니다.

원가와 관련된 정부보조금은 이연하여 정부보조금의 교부 목적과 관련된 원가와 대응될 수 있는 기간에 포괄손익계산서에 인식하고 있습니다.

유형자산과 관련된 정부보조금은 자산의 장부금액을 결정할 때 차감하여 표시하고 있으며, 관련 자산의 내용연수에 걸쳐 감가상각비를 감소시키는 방식으로 회계처리하고 있습니다.

(15) 무형자산

무형자산은 원가로 측정하며, 최초 인식 후에 원가에서 상각누계액과 손상차손누계액을 차감한 금액을 장부금액으로 표시하고 있습니다. 무형자산은 산업재산권, 시설이용권 및 기타의무형자산으로 구성되며 당해 자산이 사용가능한 시점부터 잔존가치를 영("0")으로 하여 아래의 내용연수동안 정액법으로 상각하고 있습니다. 다만, 일부산업재산권과 시설이용권 및 기타의무형자산 중 이용할 수 있을 것으로 기대되는 기간에 대하여 예측가능한 제한이 없는 경우에 대해서는 내용연수가 비한정인 것으로 평가하여 상각하고 있지 아니합니다.

과 목	추정 내용연수
산업재산권	10 ~ 20년 또는 비한정
시설이용권	비한정
기타의무형자산	4년

내용연수가 유한한 무형자산의 상각방법과 내용연수에 대해서 매 회계연도말에 재검토하고,

내용연수가 비한정인 무형자산에 대해서는 그 자산의 내용연수가 비한정이라는 평가가 계속하여 정당한 지를 매 보고기간에 재검토하며, 이를 변경하는 것이 적절하다고 판단되는 경우 회계추정의 변경으로 회계처리하고 있습니다.

(16) 투자부동산

임대수익이나 투자차익을 목적으로 보유하고 있는 부동산은 투자부동산으로 분류하고 있습니다. 투자부동산은 취득시 발생한 거래원가를 포함하여 최초 인식시점에 원가로 측정하며, 최초 인식 후에 원가에서 감가상각누계액과 손상차손누계액을 차감한 금액을 장부금액으로 표시하고 있습니다.

후속원가는 자산으로부터 발생하는 미래경제적효익이 유입될 가능성이 높으며, 그 원가를 신뢰성 있게 측정할 수 있는 경우에 한하여 자산의 장부금액에 포함하거나 적절한 경우 별도의 자산으로 인식하고 있으며, 후속지출에 의해 대체된 부분의 장부금액은 제거하고 있습니다. 한편, 일상적인 수선·유지와 관련하여 발생하는 원가는 발생시점에 당기손익으로 인식하고 있습니다.

투자부동산 중 토지에 대해서는 감가상각을 하지 않으며, 토지를 제외한 투자부동산은 경제적 내용연수(10~60년)에 따라 정액법으로 상각하고 있습니다.

투자부동산의 감가상각방법, 잔존가치 및 내용연수는 매 회계연도 말에 재검토하고 이를 변경하는 것이 적절하다고 판단되는 경우 회계추정의 변경으로 회계처리하고 있습니다.

(17) 비금융자산의 손상

영업권이나 비한정내용연수를 가진 무형자산은 상각하지 않고 매년 손상검사를 실시하고 있으며, 상각하는 자산의 경우는 매 보고기간말에 장부금액이 회수가능하지 않을 수도 있음을 나타내는 환경의 변화나 사건이 있다면 손상검사를 수행하고 있습니다. 손상차손은 회수가능액을 초과하는 장부금액만큼 인식하고 있습니다. 회수가능액은 순공정가치와 사용가치 중 큰 금액으로 결정하고 있습니다. 손상을 측정하기 위한 목적으로 자산은 별도로 식별가능한 현금흐름을 창출하는 가장 하위 수준의 집단(현금창출단위)으로 분류하고 있습니다. 손상차손을 인식한 영업권 이외의 비금융자산은 매 보고기간말에 손상차손의 환입가능성을 검토하고 있습니다.

(18) 매입채무

매입채무는 정상적인 영업과정에서 공급자로부터 취득한 재고자산 및 제공받은 용역과 관련하여 지급할 의무가 있는 금액입니다. 매입채무의 지급이 1년 이내에 예상되는 경우 유동부채로 분류하고, 그렇지 아니한 경우 비유동부채로 분류합니다. 매입채무는 최초에 공정가치로 인식하며, 후속적으로 유효이자율법을 사용한 상각후원가로 측정하고 있습니다.

(19) 차입금

차입금은 최초에 거래비용을 차감한 순공정가액으로 인식하며, 후속적으로 상각후원가로 표시하고 있습니다. 거래비용 차감 후 수취한 금액과 상환금액의 차이는 유효이자율법으로 상각하여 차입기간 동안 포괄손익계산서에 인식하고 있습니다. 차입금은 회사가 보고기간말 이후 12개월 이상 결제를 이연할 수 있는 무조건적인 권리를 가지고 있지 않는 한 유동부채로 분류하고 있습니다.

(20) 복합금융상품

복합금융상품의 부채요소는 최초에 동일한 조건의 전환권이 없는 금융부채의 공정가치로 인식하고 있습니다. 자본요소는 복합금융상품 전체의 공정가치와 부채요소의 공정가치의 차이로 최초에 인식됩니다. 복합금융상품의 발행과 직접적으로 관련된 거래원가는 부채요소와 자본요소의 최초 인식 금액에 비례하여 배분하고 있습니다.

최초 인식 이후, 복합금융상품의 부채요소는 상환할증금을 포함한 현금흐름에 대해 유효이자율법을 이용하여 상각후 원가로 측정합니다. 복합금융상품의 자본요소는 전환 또는 소멸시를 제외하고는 최초 인식 후 후속적으로 재측정하지 않습니다.

(21) 충당부채

과거사건의 결과로 현재의 법적의무나 의제의무가 존재하고, 그 의무를 이행하기 위한 자원의 유출가능성이 높으며, 당해 금액의 신뢰성 있는 추정이 가능한 경우 회사는 충당부채를 인식하고 있습니다. 미래영업손실에 대하여는 충당부채를 인식하지 않습니다.

충당부채는 의무를 이행하기 위하여 예상되는 지출액의 현재가치로 측정하며, 현재가치 평가에 사용하는 할인율은 그 부채의 고유한 위험과 화폐의 시간가치에 대한 현행 시장의 평가를 반영한 세전 이자율입니다. 시간경과로 인한 충당부채의 증가는 이자비용으로 인식하고 있습니다.

(22) 법인세비용 및 이연법인세

중간기간의 법인세비용은 전체 회계연도에 대해서 예상되는 최선의 가중평균연간법인세율, 즉 추정평균연간유효법인세율을 중간기간의 세전이익에 적용하여 계산합니다.

(23) 종업원급여

① 확정급여부채

회사는 다양한 형태의 퇴직연금제도를 운영하고 있으며, 일반적으로 주기적인 보험수리적 계산에 의해 산정된 금액을 보험회사나 수탁자가 관리하는 기금에 대한 지급을 통해 조달하고 있습니다. 회사는 확정기여제도와 확정급여제도를 모두 운영하고 있습니다.

확정기여제도는 회사가 고정된 금액의 기여금을 별도 기금에 지급하는 퇴직연금제도입니다. 해당 기금이 현재나 과거 기간의 종업원 용역과 관련하여 지급하여야 할 급여 전액을 지급하기에 충분한 자산을 보유하지 못하는 경우에도 회사는 추가적인 기여금을 납부할 법적 의무나 의제의무를 부담하지 않습니다. 확정기여제도와 관련하여 회사는 상장되거나 비상장으로 관리되고 있는 연금보험제도에 의무적으로나 계약에 의해 또는 자발적으로 기여금을 지급하고 있습니다. 기여금이 지급된 이후에 회사는 더 이상의 미래 의무를 부담하지 않습니다. 기여금은 그 지급기일에 종업원급여비용으로 인식됩니다. 선급 기여금은 초과 기여금으로 인해 미래 지급액이 감소하거나 현금이 환급되는 만큼을 자산으로 인식하고 있습니다.

확정급여제도는 확정기여제도를 제외한 모든 퇴직연금제도입니다. 일반적으로 확정급여제도는 연령, 근속연수나 급여수준 등의 요소에 의해 종업원이 퇴직할 때 지급받을 퇴직연금급여의 금액을 확정하고 있습니다. 확정급여제도와 관련하여 재무상태표에 계상된 부채는 보고기간말 현재 확정급여채무의 현재가치에 사외적립자산의 공정가치를 차감하고 미인식과 거근무원가를 조정한 금액입니다. 확정급여채무는 매년 독립된 보험계리인에 의해 예측단위 적립방식에 따라 산정됩니다. 확정급여채무의 현재가치는 급여가 지급될 통화로 표시되고 관련 확정급여부채의 지급시점과 만기가 유사한 우량회사채의 이자율로 기대미래현금유출액을 할인하여 산정하고 있습니다.

보험수리적 가정의 변경 및 보험수리적 가정과 실제로 발생한 결과의 차이로 인해 발생하는 보험수리적손익은 발생한 기간의 기타포괄손익으로 인식하고 있으며, 과거근무원가는 이연하여 가득기간에 걸쳐 당기손익으로 인식하고 있습니다.

② 해고급여

해고급여는 종업원이 통상적인 퇴직시점 이전에 회사에 의해 해고되거나 종업원이 일정한 대가를 받고 자발적인 명예퇴직을 수락할 때 지급됩니다. 회사는 철회가능성이 없는 공식적인 세부계획에 따라 종업원을 해고할 것을 명시적으로 약속하거나 종업원에게 자발적 명예퇴직을 제안하면서 해고급여를 제공할 것을 명시적으로 약속한때에 해고급여를 인식하고 있습니다.

(24) 자본금

보통주와 상환의무 없는 우선주는 모두 자본으로 분류하고 있습니다.

회사가 회사의 보통주를 취득하는 경우, 직접거래원가를 포함하는 지급 대가는 그 보통주가 소각되거나 재발행 될 때까지 회사의 자본에서 차감하여 표시하고 있습니다. 이러한 자기주식이 재발행되는 경우, 수취한 대가는 회사의 주주에게 귀속되는 자본에 포함하고 있습니다.

(25) 수익인식

회사의 수익은 재화의 판매, 용역의 제공 등으로 구성되어 있습니다.

재화의 판매에 대하여 받았거나 받을 대가의 공정가치로 수익을 측정하고 담배소비세 등과 매매할인 및 수량리베이트를 수익에서 차감하고 있습니다. 회사는 재화의 판매에 대하여 재화의 소유에 따른 유의적인 위험과 보상이 구매자에게 이전되고, 판매된 재화의 소유권과 결부된 통상적 수준의 관리상 지속적 관여를 하지 않을 뿐만 아니라 효과적인 통제를 하지 아니하며, 수익금액 및 거래와 관련하여 발생했거나 발생할 원가를 신뢰성 있게 측정할 수 있고, 거래와 관련된 경제적효익의 유입가능성이높을 때 수익을 인식하고 있습니다. 한편, 당분기와 전분기 중 수익에서 차감된 담배소비세 등의 금액은 각각 2,606,373백만원 및 2,689,392백만원입니다.

아파트 등 자체분양공사에 대한 수익은 수익금액과 진행률을 신뢰성 있게 추정할 수 있고, 경제적효익의 유입가능성이 높으며, 이미 발생한 원가 및 거래의 완료를 위한 원가를 신뢰성 있게 측정할 수 있을 때 총공사예정원가에 대한 실제공사원가 발생액에 의하여 계산된 공사 진행률과 분양률을 고려한 진행기준에 따라 인식하고 있습니다.

용역의 제공으로 인한 수익은 수익금액과 진행률을 신뢰성 있게 측정할 수 있고, 경제적효익의 유입가능성이 높으며, 이미 발생한 원가 및 거래의 완료를 위한 원가를 신뢰성 있게 측정할 수 있을 때 그 거래의 진행률에 따라 인식하고 있습니다. 다만, 용역제공거래의 성과를 신뢰성 있게 추정할 수 없는 경우에는 인식된 비용의 회수가가능한 범위 내에서의 금액만을 수익으로 인식하고 있습니다.

자산을 타인에게 사용하게 함으로써 창출되는 이자수익, 임대수익 및 배당금수익은 거래와 관련된 경제적효익의 유입가능성이 높고 수익금액을 신뢰성 있게 측정할 수 있는 경우에 인식하고 있습니다.

한편, 이자수익은 시간의 경과에 따라 원금과 유효이자율을 기초로 하여 인식하고 임대수익은 관련된 계약의 경제적 실질을 반영하여 발생기준에 따라 인식하고 있으며, 배당금수익은 주주로서 배당을 받을 권리가 확정되는 시점에 인식하고 있습니다.

(26) 배당금

배당금은 주주총회에서 승인된 기간에 부채로 인식하고 있습니다.

다. 중요한 회계추정 및 가정

회사는 미래에 대하여 추정 및 가정을 하고 있습니다. 추정 및 가정은 지속적으로 평가되며, 과거 경험과 현재의 상황에서 합리적으로 예측가능한 미래의 사건과 같은 다른 요소들을 고려하여 이루어집니다. 이러한 회계추정은 실제 결과와 다를 수도 있습니다. 보고기간말 이후의 자산 및 부채 장부금액에 조정을 미칠 수 있는 유의적 위험에 대한 추정 및 가정은 다음과 같습니다.

(1) 법인세

회사는 보고기간말 현재까지의 영업활동의 결과로 미래에 부담할 것으로 예상되는 법인세효과를 최선의 추정과정을 거쳐 당기법인세 및 이연법인세로 인식하였습니다. 하지만 실제 미래 최종 법인세부담은 인식한 관련 자산·부채와 일치하지 않을 수 있으며, 이러한 차이는 최종 세효과가 확정된 시점의 당기법인세 및 이연법인세 자산·부채에 영향을 줄 수 있습니다.

(2) 금융상품의 공정가치

활성시장에서 거래되지 않는 금융상품의 공정가치는 원칙적으로 평가기법을 사용하여 결정하고 있습니다. 회사는 보고기간말 현재 주요한 시장상황에 기초하여 다양한 평가기법의 선택 및 가정에 대한 판단을 하고 있습니다.

(3) 충당부채

회사는 보고기간말 현재 주석 2.20에서 설명하는 바와 같이 해당 항목이 있을 경우 충당부채를 계상하고 있습니다. 이러한 충당부채는 과거 경험에 기초한 추정에 근거하여 결정됩니다.

(4) 확정급여부채

확정급여부채의 현재가치는 많은 가정을 사용하는 보험수리적 방식에 의해 결정되는 다양한 요소들에 따라 달라질 수 있습니다. 퇴직연금의 순원가(이익)를 결정하는 데 사용되는 가정은 할인율을 포함하고 있으며, 이러한 가정의 변동은 확정급여부채의 장부금액에 영향을 줄 것입니다. 회사는 매년 말 적절한 할인율을 결정하고 있으며, 이러한 할인율은 확정급여부채의 정산 시 발생할 것으로 예상되는 미래의 추정 현금 유출액의 현재가치를 결정할 때 사용되어야 하는 이자율을 나타냅니다. 회사는 연금이 지급되는 통화로 표시되고 관련 연금부채의 기간과 유사한 만기를 가진 우량 회사채 이자율을 고려하여 적절한 할인율을 결정하고 있습니다. 퇴직연금부채와 관련된 다른 주요한 가정들은 일부 현재의 시장 상황에 근거하고 있습니다. 추가적인 사항은 주석 23에서 기술하고 있습니다.

<한국채택국제회계기준으로의 전환>

당사의 과거연도 재무제표는 한국의 일반적으로 인정된 회계처리기준에 따라 작성되었으나, 2009년 1월 1일로 개시되는 2009 회계연도의 재무제표는 한국채택국제회계기준에 따라 작성되었습니다. 따라서, 비교표시된 전기 재무제표는 한국채택국제회계기준에 따라 2008년

1월 1일을 한국채택국제회계기준 전환일로 하고 기업회계기준서 제1101호 (한국채택국제회계기준의 최초채택)를 적용하여 작성되었습니다.

개시 한국채택국제회계기준 재무상태표의 작성과 관련하여 당사가 적용한 회계정책과 과거 회계기준에서 한국채택국제회계기준으로의 전환이 재무상태, 경영성과와 현금흐름에 미친 영향은 다음과 같습니다.

(1) 기업회계기준서 제1101호의 면제조항 선택 적용

한국채택국제회계기준에 따르면 개시 한국채택국제회계기준 재무상태표의 작성과 관련하여 기업회계기준서 제1101호의 다른 한국채택국제회계기준서에 대한 면제조항 중 하나 이상을 선택하여 적용할 수 있도록 하고 있는 바, 당사가 선택한 면제조항은 다음과 같습니다.

가. 사업결합

한국채택국제회계기준 전환일 이전에 발생한 사업결합에 대하여 소급하여 재작성하지 아니 하였습니다.

나. 종속기업 및 관계기업에 대한 투자

(주)한국인삼공사에 대한 종속기업투자에 대해서 한국채택국제회계기준 전환일의 과거회계 기준에 따른 장부금액을 간주원가로 사용하여 측정하였습니다.

다. 차입원가

차입원가의 자본화와 관련하여 한국채택국제회계기준 전환일 이후의 적격자산과 관련된 차 입원가에 대해서 적용하였습니다.

(2) 한국채택국제회계기준으로의 전환에 대한 설명

한국채택국제회계기준으로의 전환과 관련된 주요 조정사항은 다음과 같습니다.

① 투자부동산 및 개발중인무형자산의 계정재분류

과거회계기준에서는 임대수익이나 시세차익을 얻기 위하여 보유하고 있는 부동산을 유형자 산으로 회계처리하였으나, 한국채택국제회계기준에 따라 투자부동산으로 계정재분류하였습 니다. 또한, 과거회계기준에 따라 유형자산 중 건설중인자산으로 계상하였던 신약개발비를 한국채택국제회계기준에 따라 무형자산 중 개발중인무형자산으로 계정재분류하였습니다.

② 회원가입권 및 보증금의 계정재분류

과거회계기준에 따라 기타비유동자산으로 회계처리한 회원가입권 및 보증금에 대해서, 한국 채택국제회계기준에 따라 시설이용권의 대가로 지급된 금액은 비한정내용연수를 가진 무형 자산으로 계정재분류하고, 시설사용료 등으로 지급된 금액은 선급비용으로 계상하여 계약된 사용기간동안 안분하여 비용으로 인식하였습니다.

③ 수익인식기준

과거회계기준에 따라 진행기준에 의하여 수익을 인식하였던 아파트 등 예약매출에 대하여 한국채택국제회계기준에 따라 재화의 소유에 따른 중요한 위험과 보상이 분양자에게 이전되는 인도시점에 수익을 인식하였습니다.

④ 종속기업 및 관계기업에 대한 투자

과거회계기준에 따라 지분변동액이 중요하지 않아 지분법을 적용하지 아니하고 매도가능금융자산으로 회계처리하였던 Cosmo Tabacco Co., Ltd., (주)한국채도이식연구소 및 (주)라이트팜텍 등의 관계기업에 대한 투자자산을 한국채택국제회계기준에 따라 관계기업투자로 계정재분류하고 원가법으로 회계처리하였습니다.

또한, 과거회계기준에 따라 지분법을 적용하였던 (주)한국인삼공사, 영진약품공업 (주) 및 KT&G Tutun Mamulleri Sanayi ve Ticaret A.S. 등의 종속기업에 대한 투자자산을 한국채택국제회계기준에 따라 종속기업투자로 계정재분류하고 원가법으로 회계처리하였습니다.

한편, 개시 한국채택국제회계기준 재무상태표 작성시, (주)한국인삼공사에 대한 종속기업투자자산을 기업회계기준서 제1101호에 따라 한국채택국제회계기준 전환일의 과거회계기준에 따른 장부금액을 간주원가로 사용하여 측정하였습니다.

⑤ 확정급여부채

확정급여부채와 관련하여 과거회계기준에서는 보고기간말 현재 1년 이상 근속한 전 임직원이 퇴직할 경우에 지급하여야 할 퇴직금추계액 전액을 퇴직급여충당부채로 계상하였으나, 한국채택국제회계기준에 따라 보험수리적 평가방법인 예측단위적립방식을 사용하여 추정한 금액을 확정급여채무로 계상하였습니다.

⑥ 누적유급휴가 및 상여금 등 종업원급여

한국채택국제회계기준에 따라 누적유급휴가에 대해서 종업원이 미래 유급휴가 권리를 증가시키는 근무용역을 제공하는 때에 관련 비용과 부채를 인식하였으며, 법적의무가 없으나 관행적으로 상여금을 지급하는 경우에도 의제 의무를 부담한다고 보아 근무용역을 제공하는 때에 비용과 부채를 인식하였습니다.

⑦ 금융자산 및 금융부채의 제거

과거회계기준에서는 수요자금융계약과 관련하여 금융기관으로부터 대금이 회수되는 시점에 매출채권을 제거하였으나 한국채택국제회계기준에 따라 금융자산의 제거요건을 충족하지 않는 것으로 판단하여 원채무자가 대금을 지급하는 시점에 매출채권을 제거하였습니다. 또한, 선급·미지급담배소비세 등과 관련하여 과거에는 업계의 관행에 따라 보고기간말 현재 선급담배소비세 등과 미지급담배소비세 등을 상계하였으나, 한국채택국제회계기준에 따라 상계하지 아니하고 총액으로 표시하였습니다.

⑧ 금융자산의 손상과 대손

과거회계기준에서는 금융자산 중 수취채권에 대한 평가시 세법과 회계관행에 따라 대손충당금을 설정하였으나 한국채택국제회계기준에 따라 수취채권에 대한 손상검토시 개별적으로 발생여부를 검토하고 그 이외의 수취채권에 대하여 유사신용 특성별로 그룹화하여 집합적인 손상검토를 수행하였습니다.

⑨ 금융상품에 대한 상각후원가로의 측정

과거회계기준에 따라 대여금 및 수취채권 등의 금융상품에 대해서 명목금액으로 회계처리하

였으나 한국채택국제회계기준에 따라 최초 인식시 공정가치로 측정하고 최초 인식 후에는 유효이자율법을 사용하여 상각후원가로 측정하였습니다.

⑩ 유형자산의 감가상각방법 및 내용연수 재검토

당사는 유형자산에 대해서 한국채택국제회계기준에 따라 자산의 미래경제적효익이 소비되는 형태 및 기간을 재검토하여 그 효과를 반영하였습니다.

⑪ 법인세효과

과거기업회계기준에 따라 이연법인세자산 및 부채에 대해서 유동성을 구분하였으나 한국채택국제회계기준에 따라 유동항목으로 분류된 이연법인세를 비유동항목으로 계정재분류하였으며, 상기 항목별 전환조정사항으로 인하여 발생하는 법인세효과를 반영하였습니다.

(3) 한국채택국제회계기준으로의 전환으로 인한 자본의 차이조정

가. 한국채택국제회계기준 전환일인 2008년 1월 1일 현재의 자본의 차이조정은 다음과 같습니다.

(단위: 백만원)									
과목	과거 회계기준	계정 재분류	수익인식 기준 변경	관계기업 및 종속기업 투자	확정 급여부채	종업원 급여	금융자산 및 금융부채의 제거	기타 조정	한국채택 국제회계기준
참조	2008년초	①②	③	④	⑤	⑥	⑦	⑧⑨⑩⑪	2008년초
자산									
비유동자산									
유형자산	1,408,958	(126,019)	-	-	-	-	-	-	1,282,939
무형자산	1,719	35,564	-	-	-	-	-	-	37,283
투자부동산	-	108,262	-	-	-	-	-	-	108,262
관계기업투자	-	-	-	6,777	-	-	-	-	6,777
종속기업투자	-	-	-	660,372	-	-	-	-	660,372
지분법적용투자자산	626,665	-	-	(626,665)	-	-	-	-	-
매도가능금융자산	257,089	-	-	(4,426)	-	-	-	-	252,663
기타비유동자산	21,198	(21,198)	-	-	-	-	-	-	-
장기예치금	66,633	-	-	-	-	-	-	-	66,633
장기선급비용	-	2,580	-	-	-	-	-	-	2,580
장기매출채권및기타채권	128,392	(218)	-	-	-	-	-	10	128,184
비유동자산 합계	2,510,654	(1,029)	-	36,058	-	-	-	10	2,545,693
유동자산									
재고자산	979,513	-	15,697	-	(2,091)	3,741	-	-	996,860
매출채권및기타채권	348,139	-	(1,104)	-	-	-	14,955	9,062	371,052

선급담배소비세등	-	-	-	-	-	-	164,376	-	164,376
선급금	244	-	-	-	-	-	-	-	244
선급비용	7,006	87	(1,970)	-	-	-	-	-	5,123
매도가능금융자산	92	-	-	-	-	-	-	-	92
기타금융자산	1,000	-	-	-	-	-	-	-	1,000
현금및현금성자산	115,126	-	-	-	-	-	-	-	115,126
이연법인세자산	16,026	-	-	-	-	-	-	(16,026)	-
유동자산 합계	1,467,146	87	12,623	-	(2,091)	3,741	179,331	(6,964)	1,653,873
자산 총계	3,977,800	(942)	12,623	36,058	(2,091)	3,741	179,331	(6,954)	4,199,566
자본 및 부채									
납입자본과 적립금									
자본금	954,959	-	-	-	-	-	-	-	954,959
기타자본잉여금	2,869	-	-	(2,532)	-	-	-	-	337
자기주식	(414,947)	-	-	-	-	-	-	-	(414,947)
자기주식처분이익	463,900	-	-	-	-	-	-	-	463,900
적립금	1,737,908	-	-	750	-	-	-	(243)	1,738,415
이익잉여금	397,314	(942)	(6,549)	37,840	15,262	(73,069)	-	23,357	393,213
자본 총계	3,142,003	(942)	(6,549)	36,058	15,262	(73,069)	-	23,114	3,135,877
부채									
비유동부채									
비유동매입채무및기 타채무	26,861	-	-	-	-	-	-	-	26,861
확정급여부채	64,358	-	-	-	(17,353)	-	-	-	47,005
이연법인세부채	121,854	-	-	-	-	-	-	(30,068)	91,786
비유동부채 합계	213,073	-	-	-	(17,353)	-	-	(30,068)	165,652

유동부채									
단기차입금	-	-	-	-	-	-	14,955	-	14,955
매입채무및기타채무	252,452	-	-	-	-	76,810	-	-	329,262
선수금	5,030	-	19,172	-	-	-	-	-	24,202
기타금융부채	25	-	-	-	-	-	-	-	25
미지급법인세	183,482	-	-	-	-	-	-	-	183,482
미지급담배소비세등	181,735	-	-	-	-	-	164,376	-	346,111
유동부채 합계	622,724	-	19,172	-	-	76,810	179,331	-	898,037
부채 총계	835,797	-	19,172	-	(17,353)	76,810	179,331	(30,068)	1,063,689
자본 및 부채 총계	3,977,800	(942)	12,623	36,058	(2,091)	3,741	179,331	(6,954)	4,199,566

나. 과거회계기준에 따른 최근 연차재무제표에 표시된 최종 기간의 종료일인 2008년 12월 31일 현재의 자본의 차이조정은 다음과 같습니다.

(단위: 백만원)									
과목	과거 회계기준	계정 재분류	수익인식 기준 변경	관계기업 및 종속기업 투자	확정 급여부채	종업원 급여	금융자산 및 금융부채의 제거	기타 조정	한국채택 국제회계기준
참조	2008년말	①②	③	④	⑤	⑥	⑦	⑧⑨⑩⑪	2008년 말
자산									
비유동자산									
유형자산	1,398,775	(127,045)	-	-	-	-	-	3,806	1,275,536
무형자산	1,189	40,071	-	-	-	-	-	-	41,260
투자부동산	-	105,074	-	-	-	-	-	-	105,074
관계기업투자	-	-	-	7,277	-	-	-	-	7,277
종속기업투자	-	-	-	662,668	-	-	-	-	662,668
지분법적용투자자산	705,286	-	-	(705,286)	-	-	-	-	-
매도가능금융자산	309,178	-	-	(7,222)	-	-	-	-	301,956
기타비유동자산	22,140	(22,140)	-	-	-	-	-	-	-
장기예치금	110,261	-	-	-	-	-	-	-	110,261
장기선급비용	-	3,036	-	-	-	-	-	2,307	5,343
장기매출채권및기타채권	124,771	(120)	-	-	-	-	-	(2,530)	122,121
비유동자산 합계	2,671,600	(1,124)	-	(42,563)	-	-	-	3,583	2,631,496
유동자산									

재고자산	1,075,511	-	65,393	-	2,302	3,890	-	-	1,147,096
매출채권및기타채권	508,534	-	(25,203)	-	-	-	13,344	20,969	517,644
선급담배소비세등	-	-	-	-	-	-	201,774	-	201,774
선급금	21,297	-	-	-	-	-	-	-	21,297
선급비용	4,881	117	(2,716)	-	-	-	-	294	2,576
매도가능금융자산	2,149	-	-	-	-	-	-	-	2,149
기타금융자산	1,000	-	-	-	-	-	-	-	1,000
현금및현금성자산	88,352	-	-	-	-	-	-	-	88,352
이연법인세자산	9,249	-	-	-	-	-	-	(9,249)	-
유동자산 합계	1,710,973	117	37,474	-	2,302	3,890	215,118	12,014	1,981,888
자산 총계	4,382,573	(1,007)	37,474	(42,563)	2,302	3,890	215,118	15,597	4,613,384
자본 및 부채									
납입자본과 적립금									
자본금	954,959	-	-	-	-	-	-	-	954,959
기타자본잉여금	2,869	-	-	(2,532)	-	-	-	-	337
자기주식	(226,945)	-	-	-	-	-	-	-	(226,945)
자기주식처분이익	468,274	-	-	-	-	-	-	-	468,274
적립금	1,824,270	-	-	(3,163)	-	-	-	242	1,821,349
이익잉여금	516,404	(1,007)	(29,574)	(36,868)	(7,518)	(74,659)	-	69,674	436,452
자본 총계	3,539,831	(1,007)	(29,574)	(42,563)	(7,518)	(74,659)	-	69,916	3,454,426
부채									
비유동부채									
비유동매입채무및기타채무	24,954	-	-	-	-	-	-	(631)	24,323
장기선수금	-	-	-	-	-	-	-	622	622
확정급여부채	38,517	-	-	-	9,820	-	-	-	48,337
이연법인세부채	136,001	-	-	-	-	-	-	(54,310)	81,691

비유동부채 합계	199,472	-	-	-	9,820	-	-	(54,319)	154,973
유동부채									
단기차입금	-	-	-	-	-	-	13,344	-	13,344
매입채무및기타채무	314,413	-	-	-	-	78,549	-	-	392,962
선수금	4,249	-	67,048	-	-	-	-	-	71,297
기타금융부채	2,699	-	-	-	-	-	-	-	2,699
미지급법인세	153,486	-	-	-	-	-	-	-	153,486
미지급담배소비세 등	168,423	-	-	-	-	-	201,774	-	370,197
유동부채 합계	643,270	-	67,048	-	-	78,549	215,118	-	1,003,985
부채 총계	842,742	-	67,048	-	9,820	78,549	215,118	(54,319)	1,158,958
자본 및 부채 총계	4,382,573	(1,007)	37,474	(42,563)	2,302	3,890	215,118	15,597	4,613,384

(4) 한국채택국제회계기준으로의 전환으로 인한 총포괄손익의 차이조정
 최근 연차재무제표의 최종 기간인 2008년의 총포괄손익의 차이조정은 다음과 같습니다.

(단위: 백만원)								
과목	과거 회계기준	계정 재분류	수익인식 기준 변경	관계기업 및 종속기업 투자	확정 급여부채	종업원 급여	기타 조정	한국채택 국제회계기준
참조	2008년	①②	③	④	⑤	⑥	⑧⑨⑩⑪	2008년
매출	2,644,656	-	(71,975)	-	-	-	461	2,573,142
매출원가	(1,023,034)	(3,409)	48,950	-	8,889	(462)	3,748	(965,318)
매출총이익	1,621,622	(3,409)	(23,025)	-	8,889	(462)	4,209	1,607,824
기타수익	108,361	-	-	-	-	-	-	108,361
판매비와관리비	(634,754)	3,343	-	-	15,147	(1,128)	(626)	(618,018)
사내근로복지기금출연금	(15,000)	-	-	-	-	-	-	(15,000)
기타비용	(48,685)	-	-	-	-	-	11,937	(36,748)
영업이익	1,031,544	(66)	(23,025)	-	24,036	(1,590)	15,520	1,046,419
금융수익	24,694	-	-	60,000	(7,016)	-	715	78,393
금융원가	(9,641)	-	-	-	-	-	(452)	(10,093)
순금융수익(원가)	15,053	-	-	60,000	(7,016)	-	263	68,300
관계기업의 당기순손익에 대한 지분 증가	145,046	-	-	(145,046)	-	-	-	-
관계기업의 당기순손익에 대한 지분 감소	(10,340)	-	-	10,340	-	-	-	-

법인세비용차감전이익	1,181,303	(66)	(23,025)	(74,706)	17,020	(1,590)	15,783	1,114,719
법인세비용	(287,013)	-	-	-	-	-	21,780	(265,233)
당기순이익	894,290	(66)	(23,025)	(74,706)	17,020	(1,590)	37,563	849,486
기타포괄손익:								
매도가능금융자산평가이익	25,637	-	-	-	-	-	-	25,637
관계기업의 기타포괄손익에 대한 지분	3,429	-	-	(3,429)	-	-	-	-
보험수리적손실	-	-	-	-	(31,045)	-	-	(31,045)
법인세비용차감후기타포괄이익(손실)	29,066	-	-	(3,429)	(31,045)	-	-	(5,408)
총포괄이익(손실)	923,356	(66)	(23,025)	(78,135)	(14,025)	(1,590)	37,563	844,078
주당이익:								
기본및희석주당이익	6,872							6,527

(5) 한국채택국제회계기준으로의 전환으로 인한 현금흐름표의 차이조정

과거회계기준에 따라 영업활동현금흐름으로 분류되었던 이자 및 배당금의 수취금액과 이자의 지급금액에 대해서 한국채택국제회계기준의 적용에 따라 각각 투자활동현금흐름과 재무활동현금흐름으로 분류하여 별도의 항목으로 표시하였습니다. 또한, 과거회계기준에 따라 영업활동현금흐름으로 분류되었던 외화로 표시된 현금및현금성자산의 환율변동효과는 영업활동, 투자활동 및 재무활동현금흐름과 구분하여 별도로 표시하였습니다.

한편, 현금관리의 일부를 구성하고 있는 당좌차월의 경우에는 재무활동현금흐름이 아닌 현금및현금성자산의 구성요소에 포함하였습니다.

IV. 감사인의 감사의견 등

1. 감사인에 관한 사항

가. 회계감사인의 명칭

제27기(FY2013)	제26기(FY2012)	제25기(FY2011)
삼일회계법인	삼일회계법인	삼정회계법인

나. 회계감사인의 감사(또는 검토)의견

제25기와 제26기의 별도 및 연결 재무제표에 대한 감사의견은 모두 한국채택 국제회계기준에 따른 적정의견이었습니다. 제27기 3/4분기 재무제표(별도 및 연결)에 대한 검토결과 한국채택 국제회계기준 제1034호(중간재무보고)에 따라 중요성의 관점에서 공정하게 표시하지 않은 사항이 발견되지 아니하였습니다.

※제27기 3분기 검토의견에 대한 세부사항은 첨부된 검토보고서를 참조하시기 바랍니다.

다. 감사용역 체결현황

(단위 : 백만원, VAT포함)

사업연도	감사인	내 용	보 수	총소요시간
제27기	삼일회계법인	1/4분기 재무제표 검토	259	3,782
		반기 재무제표 검토		
		3/4분기 재무제표 검토		
제26기	삼일회계법인	1/4분기 재무제표 검토	491	5,693
		반기 재무제표 검토		
		3/4분기 재무제표 검토		
		연말 재무제표 감사		
제25기	삼정회계법인	1/4분기 재무제표 검토	484	5,120
		반기 재무제표 검토		
		3/4분기 재무제표 검토		
		연말 재무제표 감사		

라. 회계감사인과의 비감사용역 계약체결 현황

(단위 : 백만원, VAT포함)

사업연도	계약체결일	용역내용	용역수행기간	용역보수
제27기 반기	'13.03.06	세무관련 자문용역	'13.03.06~'13.06.03	275

	'13.04.01	법인세 세무조정	'13.04.01~'14.03.31	39
	합 계			314
제26기	'12.03.28	법인세 세무조정	'12.04.01~'13.03.31	33
	'12.11.08	지방세 불복청구	'12.11.08~'12.12.04	22
	합 계			55
제25기	'11.08.04	소망화장품 인수 실사	'11.08.04~'11.09.09	33
	합 계			33

V. 이사의 경영진단 및 분석의견

기업공시서식 작성기준에 따라 분/반기 보고서의 경우에는 이 항목의 기재를하지 않습니다.

VI. 이사회 등 회사의 기관 및 계열회사에 관한 사항

1. 이사회에 관한 사항

가. 이사의 구성 개요

당분기보고서 작성기준일 현재 당사의 이사회는 1명의 상임이사, 8명의 사외이사 등 총 9명의 이사로 구성되어 있습니다. 또한 이사회 내에 전략위원회, 글로벌투자위원회, 평가위원회, 감사위원회의 4개의 상설 소위원회와 사외이사후보추천위원회, 사장후보추천위원회 등의 비상설 소위원회들이 있습니다.

☞ 각 이사의 주요 이력 및 업무분장은 제 8장 임원의 현황을 참조하시기 바랍니다.

나. 주요 의결사항 등

회차	개최 일자	의 안 내 용	가결여부	사외이사 등의 성명								
				김현용	김득휘	지승림	조규하	이영재	김정식	정영기	김민호	손원익
				(출석률 88.9%)	(출석률 100.0%)	(출석률 0.0%)	(출석률 100.0%)	(출석률 100.0%)	(출석률 88.9%)	(출석률 100.0%)	(출석률 100.0%)	(출석률 100.0%)
				찬 반 여 부								
1	1.9	의결1호 : 사장후보추천위원회 구성 및 권한위임(안)	의 결	찬 성	찬 성	불 참	찬 성	찬 성	찬 성	찬 성	찬 성	
2	1.17	의결1호 : 제26기 재무상태표, 포괄손익계산서(연결 및 별도)	원안의결	찬 성	찬 성	불 참	찬 성	찬 성	찬 성	찬 성	찬 성	
		의결2호 : 제26기 이익잉여금처분계산서	원안의결	찬 성	찬 성	불 참	찬 성	찬 성	찬 성	찬 성	찬 성	
		의결3호 : 제26기 영업보고서	원안의결	찬 성	찬 성	불 참	찬 성	찬 성	찬 성	찬 성	찬 성	
		보고1호 : 내부회계관리제도 운영실태	원안접수	찬 성	찬 성	불 참	찬 성	찬 성	찬 성	찬 성	찬 성	
		보고2호 : 내부회계관리제도 운영실태 평가결과	원안접수	찬 성	찬 성	불 참	찬 성	찬 성	찬 성	찬 성	찬 성	
3	1.23	보고1호 : 사장후보자 선정결과	원안접수	찬 성	찬 성	불 참	찬 성	찬 성	찬 성	찬 성	찬 성	
		의결1호 : 안동센트럴하이 연대보증 시행(안)	원안의결	찬 성	찬 성	불 참	찬 성	찬 성	찬 성	찬 성	찬 성	
		의결2호 : 사외이사후보추천위원회 구성(안)	의 결	찬 성	찬 성	불 참	찬 성	찬 성	찬 성	찬 성	찬 성	
4	2.6	의결1호 : 이사의 연간보수한도액 결정(안)	원안의결	찬 성	찬 성	불 참	찬 성	찬 성	찬 성	찬 성	찬 성	
5	2.6	의결1호 : 정관 개정(안)	원안의결	찬 성	찬 성	불 참	찬 성	찬 성	찬 성	찬 성	찬 성	
		보고1호 : 사외이사후보 선정결과	원안접수	찬 성	찬 성	불 참	찬 성	찬 성	찬 성	찬 성	찬 성	
		의결2호 : 감사위원회 위원 후보 추천(안)	원안의결	찬 성	찬 성	불 참	찬 성	찬 성	찬 성	찬 성	찬 성	
		의결3호 : 제26기 정기주주총회 개최(안)	원안의결	찬 성	찬 성	불 참	찬 성	찬 성	찬 성	찬 성	찬 성	
6	3.13	의결1호 : 이사회 의장 선임(안)	의 결	찬 성	찬 성	해당무	찬 성	찬 성	찬 성	찬 성	찬 성	
		의결2호 : 이사회 내 위원회 위원 및 위원장 선임(안)	의 결	찬 성	찬 성	해당무	찬 성	찬 성	찬 성	찬 성	찬 성	
		의결3호 : 이사회 내 위원회 명칭 변경을 위한 이사회 규정 개정(안)	원안의결	찬 성	찬 성	해당무	찬 성	찬 성	찬 성	찬 성	찬 성	
7	4.17	보고1호 : 제27기(2013년) 1/4분기 결산	원안접수	찬 성	찬 성	해당무	찬 성	찬 성	불 참	찬 성	찬 성	
8	5.20	의결1호 : KGC라이프앤진 유상증자 참여계획(안)	원안의결	불 참	찬 성	해당무	찬 성	찬 성	찬 성	찬 성	찬 성	
9	7.17	보고1호 : 제27기(2013년) 반기 결산	원안접수	찬 성	찬 성	해당무	찬 성	찬 성	찬 성	찬 성	찬 성	

※ <참고> 사내이사의 이사회 출석률 : 민영진 이사(100%)

※ 제26기 정기주주총회('13.2.28)에서 민영진 사내이사는 사장으로 재선임되었습니다.

※ 지승림 이사는 임기만료로 퇴임하였으며, 제26기 정기주주총회('13.2.28)에서 김득휘, 조규사 사외이사가 재선임되었습니다.

다. 이사회내 위원회

(1) 이사회내의 위원회 구성현황

회사는 2013년 3월 13일부로 이사회 내 위원회 구성을 새롭게 재편성하였습니다.

분기보고서 작성기준일 현재 감사위원회를 제외한 이사회 내 위원회로는 전략위원회, 글로벌투자위원회, 평가위원회가 있습니다.

위원회명	구성	소속 이사명	설치목적 및 권한사항	비고
전략위원회	사외이사 4명 상임이사 1명	-사외이사: 김인호, 김득휘, 이왕재, 정영기 -상임이사: 민영진	- 기업이념, 비전, 철학 등 기업정체성에 대한 사전심의 - 중장기 종합경영계획에 대한 사전심의 - 예산안에 대한 사전심의 - 이사윤리행동 강령 및 기업 윤리정책 입안에 대한 사전심의 - 정관 및 이사회규정개정에 대한 사전심의 - 이사회 및 위원회 운영기준 및 개선에 관한 사항 - 종업원·소비자 등 회사의 주요 이해관계자에 관한 중요한 사항의 의결 - 법적/제도적 주요 경영 리스크 점검 및 대책 수립	-
글로벌투자위원회	사외이사 5명 상임이사 1명	-사외이사 : 김원용, 조규하, 이왕재, 김정식, 손원익 -상임이사 : 민영진	- 지점의 설치·이전 및 폐지에 대한 의결 - 500억원 이상의 고정자산의 취득과 처분(단, 자본금 10% 이상은 사전심의) - 500억원 이상의 신규 시설투자, 시설증설 또는 별도 공장의 신설(단, 자본금의 10% 이상은 사전심의) - 200억원 이상의 타법인 출자 및 출자지분의 처분(단, 자본금의 5% 이상은 사전심의) - 200억원 이상의 해외직접투자 및 해외법인의 현지금융에 대한 지급보증(단, 자본금의 5% 이상은 사전심의) - 100억원을 초과하는 타인을 위한 담보제공 및 채무보증, 채무인수, 대여금, 면제(단, 자본금 5% 이상은 사전심의) - 자기자본의 10% 이상의 차입(단, 자기자본의 25% 이상은 사전심의) - 주식관련 명의개서 대리인 선임 및 주주명부 폐쇄에 관한 사항 - 주요 성장사업의 발굴 - 투자사업에 대한 사후점검 및 리스크관리 - 사회공헌활동의 발굴 및 예산승인시 포함되지 않은 5억원 초과 10억원 이하 사회공헌활동 의결(단, 10억원 초과시는 사전심의) - 독점규제및공정거래에관한 법률상의 내부거래에 대한 사전심의(거래금액 50억원 이상)	-
평가위원회	사외이사 5명	김득휘, 김인호, 김원용, 이왕재, 정영기	- 경영임원의 보수 및 퇴직금에 관한 규정과 직원의 퇴직금에 관한 규정 - 예산의 증가를 수반하는 직원의 보수에 관한 규정 - 사장후보 심사기준 결정 - 사장후보와 체결할 경영목표 등에 대한 계약조건 결정 - 사장과 상임이사의 보수 및 퇴직금에 관한 사항 사전심의 - 사장의 요청에 의한 경영계약서상의 경영평가지표와 가중치의 변경에 대한 의결 - 사장의 경영평가 및 보상에 대한 의결 - 사장의 계량 및 비계량지표 실적의 점검 및 조정	-

(2) 이사회내의 위원회 활동내역

(가) 평가위원회

위원회명	개최일자	의안내용	가결여부	사외이사등의 성명(출석률)				
				김득휘 (100%)	김인호 (100%)	김원용 (100%)	이왕재 (100%)	정영기 (100%)
				찬 반 여 부				
평가위원회	1. 9	의결1호 : 경영계약서(안) 의결2호 : CEO 심사기준(안)	원안의결 원안의결	찬 성 찬 성	찬 성 찬 성	해당무 해당무	찬 성 찬 성	해당무 해당무
	1. 23	의결1호 : 2012년도 CEO 단기경영평가(안) 의결2호 : 2010~2012년도 CEO 장기경영평가(안) 의결3호 : 2013~2015년도 경영계약서 수정(안)	의 결 의 결 원안의결	찬 성 찬 성 찬 성	찬 성 찬 성 찬 성	해당무 해당무 해당무	찬 성 찬 성 찬 성	해당무 해당무 해당무
	3. 13	의결1호 : CEO 단/장기 경영목표 설정(안)	원안의결	찬 성	찬 성	찬 성	찬 성	찬 성

(나) 글로벌투자위원회

위원회명	개최일자	의안내용	가결여부	이사등의 성명(출석률)							
				민영진 (100%)	김원용 (75.0%)	조규하 (100%)	이왕재 (100%)	김정식 (100%)	손원익 (100%)	지승림 (0.0%)	
				찬 반 여 부							
글로벌투자 위원회	2. 6	의결1호 : 지정 이전(안)	원안의결	찬 성	찬 성	찬 성	찬 성	해당무	해당무	불 참	
	3. 13	의결1호 : 본인부담 ESOP 출연을 위한 대여(안)	원안의결	찬 성	찬 성	찬 성	찬 성	찬 성	찬 성	해당무	
	5. 20	의결1호 : 지정 이전(안)	원안의결	찬 성	불 참	찬 성	찬 성	찬 성	찬 성	해당무	
	7. 17	의결1호 : 지정 이전(안)	원안의결	찬 성	찬 성	찬 성	찬 성	찬 성	찬 성	해당무	

(다) 전략위원회

위원회명	개최일자	의안내용	가결여부	이사등의 성명(출석률)				
				김인호 (-)	김득휘 (-)	이왕재 (-)	정영기 (-)	민영진 (-)
				찬 반 여 부				
전략위원회	-	-	-	-	-	-	-	-

라. 이사의 독립성

회사는 독립적이며 전문성을 지닌 사외이사 추천을 위해 법령 및 기업지배구조 모범규준의 권고사항(사외이사가 총위원수의 과반수 이상이 되도록 구성) 이상인 전원 사외이사로 사외이사후보추천위원회를 구성·운영하고 있습니다. (회사정관 34조 2에 의거, 사외이사후보추천위원회의 구성은 사외이사 3인 이상이어야 하며, 위원회의 기능(권한사항)은 사외이사 후보의 자격심사 및 추천, 기타 이사회에서 위임한 사항입니다.)

또한, 사외이사후보추천위원회가 사외이사 후보를 물색하는 것에 대한 독립성 시비 가능성을 차단하기 위해 후보 물색 및 인력 Pool 제공은 외부전문 서치펌에서 수행하며, 사외이사후보추천위원회는 이 후보자 Pool 중에서 자격심사를 거쳐 최적격자만 최종 추천함으로써 후보추천과정부터 투명성과 공정성을 최대한 확보하고 있습니다. 제26기 정기주주총회('13.2.28)를 위해 구성되었던 사외이사후보추천위원회 구성현황은 아래와 같습니다.

성 명	사외이사 여부	비 고
김 인 호	○	당사는 '사외이사가 사외이사후보추천위원회 총원의 2분의 1 이상이 되어야 하는 법인'에 해당되며 동 조건을 충족함
이 왕 재	○	
김 정 식	○	
정 영 기	○	
손 원 익	○	

2. 감사제도에 관한 사항

가. 감사위원회에 관한 사항

당사는 경영진에 대한 적절한 감독과 지원 및 재무정보의 투명성·신뢰성 제고를 위해 감사위

원회를 별도로 설치하여 내부감사기구의 독립성 및 역할을 강화하고 있습니다.

(1) 감사위원회 위원의 인적사항 및 사외이사 여부

분기보고서 작성기준일 현재 감사위원회는 총 4명(정영기, 조규하, 김정식, 손원익)의 사외이사로 구성되어 있으며, 주요경력 및 인적사항에 대해서는 제8장 임원의 현황을 참조하시기 바랍니다.

(2) 감사위원회 위원의 독립성

상기 이사의 독립성과 동일합니다.

(3) 감사위원회의 활동

- 이사회 참석 의견제시

회 차	개최일자	의 안 내 용	가결여부	비 고 (참석인원)
1	1. 9	의결1호 : 사장후보추천위원회 구성 및 권한위임(안)	의 결	사외:8 (사외이사회)
2	1. 17	의결1호 : 제26기 재무상대표, 포괄손익계산서(연결 및 별도) 의결2호 : 제26기 이익잉여금처분계산서 의결3호 : 제26기 영업보고서 보고1호 : 내부회계관리제도 운영실태 보고2호 : 내부회계관리제도 운영실태 평가결과	원안의결 원안의결 원안의결 원안접수 원안접수	사외:8 상임:1
3	1. 23	보고1호 : 사장후보자 선정결과 의결1호 : 안동센트럴자이 연대보증 시행(안) 의결2호 : 사외이사후보추천위원회 구성(안)	원안접수 원안의결 의 결	사외:8 상임:1
4	2. 6	의결1호 : 이사의 연간보수한도액 책정(안)	원안의결	사외:8 (사외이사회)
5	2. 6	의결1호 : 정관 개정(안) 보고1호 : 사외이사후보 선정결과 의결2호 : 감사위원회 위원 후보 추천(안) 의결3호 : 제26기 정기주주총회 개최(안)	원안의결 원안접수 원안의결 원안의결	사외:8 상임:1
6	3. 13	의결1호 : 이사회 의장 선임(안) 의결2호 : 이사회 내 위원회 위원 및 위원장 선임(안) 의결3호 : 이사회 내 위원회 명칭 변경을 위한 이사회 규정 개정(안)	의 결 의 결 원안의결	사외:8 상임:1
7	4.17	보고1호 : 제27기(2013년) 1/4분기 결산	원안접수	사외:7 상임:1
8	5.20	의결1호 : KGC라이프앤진 유상증자 참여계획(안)	원안의결	사외:7 상임:1
9	7.17	보고1호 : 제27기(2013년) 반기 결산	원안접수	사외:8 상임:1

- 감사위원회 개최 및 부의안건 의결

회 차	개최일자	의 안 내 용	가결여부	비 고 (참석인원)
-----	------	---------	------	---------------

1	1.16	심의1호 : 제26기 재무상태표, 포괄손익계산서(연결 및 별도) 심의2호 : 제26기 이익잉여금처분계산서 심의3호 : 제26기 영업보고서 보고1호 : 내부회계관리제도 운영실태 의결1호 : 내부회계관리제도 운영실태 평가(안) 의결2호 : 내부감시장치에 관한 감사위원회의 의견서(안) 보고2호 : 2012년 외부감사인 활동실적 보고3호 : 2012년 4/4분기 내부감사결과 보고4호 : 2013년 감사계획	원안의결 원안의결 원안의결 원안접수 원안의결 원안의결 원안접수 원안접수 원안접수	사외:4
2	1. 21	보고1호 : 사장후보추천위원회 관련사항에 대한 법률검토결과	원안접수	사외:4
3	2. 6	의결1호 : 제26기 정기주주총회 의안심사(안) 의결2호 : 2012 사업연도 감사보고서(안)	원안의결 원안의결	사외:4
4	3. 13	의결1호 : 내부감사부서 책임자 임면 동의(안)	원안의결	사외:4
5	4.16	보고1호 : 제27기(2013년) 1/4분기 결산 보고2호 : 2013년 1/4분기 내부감사결과	원안접수	사외:4
6	7.16	보고1호 : 제27기(2013년) 반기 결산 보고2호 : 2013년 2/4분기 내부감사결과	원안접수	사외:4

3. 주주의 의결권 행사에 관한 사항

가. 집중투표제의 채택여부

회사는 2001년 3월 23일 정기주총시 정관변경을 통해 집중투표제를 도입하였습니다. 회사의 의결권 있는 발행주식총수의 100분의 1 이상의 주식을 보유한 주주에게 집중투표 방법에 의한 이사선임 청구 권리가 있으며, 동 권리를 행사하고자 하는 주주는 주주총회일(정기총회의 경우 직전연도의 정기주총일) 6주전까지 서면 또는 전자문서로 회사에 청구해야 합니다.

※ 관련 법령 : 상법 제542조의 7 및 상법시행령 제12조

4. 계열회사 등의 현황

가. 계열회사의 현황

당사는 당분기말 현재 당사를 제외하고 (주)한국인삼공사, 영진약품공업(주), 태아산업(주), (주)케이씨씨라이프엔진, (주)제이알제4호기업구조조정부동산투자회사, (주)제이알제5호위탁관리부동산투자회사, 소망화장품(주), 농업회사법인 예본농원(주), (주)케이티엔지생명과학 및 (주)케이씨예본을 포함한 공정거래법상 10개의 계열회사를가지고 있습니다. 계열회사에 대한 세부 내용은 아래와 같습니다.

(1) 기업집단의 명칭

케이티엔지

(2) 기업집단에 소속된 회사 및 출자현황

<2013. 9. 30 현재>

계열회사명	지분율(%)	투자주식수(주)
-------	--------	----------

(주)케이티앤지	—	—
(주)한국인삼공사	100.00	13,262,505
영진약품공업(주)	53.00	94,134,575
태아산업(주)	100.00	450,000
(주)케이씨라이프엔진	100.00	14,980,000
(주)제이알제4호기업구조조정부동산투자회사	49.02	3,000,000
(주)제이알제5호위탁관리부동산투자회사	34.63	1,120,000
소망화장품(주)	50.00	282,238
농업회사법인 예본농원(주)	90.00	18,000
(주)케이티앤지생명과학	59.48	3,317,173
(주)케이씨예본	100.00	8,785,381

(3) 관련법상의 규제사항

당사 및 소속 국내회사들의 재무상태표 상의 자산총액의 합계액이 5조원 이상이므로 '13. 4. 1일 공정거래위원회로부터 대규모기업집단으로 재지정되어, 상호출자 및 채무보증 금지, 대규모내부거래 이사회 의결 및 공시, 비상장회사 등의 중요사항 공시 등의 제한을 받고 있습니다.

나. 타법인출자 현황

(기준일 : 2013년 09월 30일)

(단위 : 백만원, 주, %)

법인명	최초취득일자	출자 목적	최초취득금액	기초잔액			증가(감소)			기말잔액			최근사업연도 재무현황	
				수량	지분율	장부 가액	취득(지분)		평가 손익	수량	지분율	장부 가액	총자산	당기 순손익
							수량	금액						
한국인삼공사 (비상장)	1999.01.01	경영참여	64,929	13,262,505	100.00	599,023	—	—	—	13,262,505	100.00	599,023	1,283,286	99,725
영진약품공업(주) (상장)	2003.11.24	경영참여	66,355	94,134,575	53.00	66,355	—	—	—	94,134,575	53.00	66,355	161,951	1,794
태아산업(주) (비상장)	2004.03.24	경영참여	14,198	450,000	100.00	15,698	—	—	—	450,000	100.00	15,698	14,868	355
케이씨라이프엔진(주1) (비상장)	2010.06.30	경영참여	4,934	10,580,000	100.00	52,900	4,400,000	22,000	—	14,980,000	100.00	74,900	21,441	-30,583
소망화장품(주) (비상장)	2011.06.24	경영참여	60,721	282,238	50.00	60,721	—	—	—	282,238	50.00	60,721	91,241	549
농업회사법인 예본농원(주) (비상장)	2011.12.16	경영참여	90	18,000	90.00	90	—	—	—	18,000	90.00	90	101	1
케이티앤지생명과학 (비상장)	2006.12.01	경영참여	31,232	3,317,173	59.48	31,232	—	—	—	3,317,173	59.48	31,232	38,598	-6,170
케이씨예본 (비상장)	2012.02.22	경영참여	13,000	8,785,381	100.00	43,927	—	—	—	8,785,381	100.00	43,927	44,333	-1,267
KT&G Tütün Mamülleri Sanayi ve Ticaret A.Ş. (비상장)	2003.12.04	현지법인 설립	54,049	13,727,736	99.99	54,049	—	—	—	13,727,736	99.99	54,049	52,323	-5,697

Korea Tabacos														
Do Brasil LTDA	2005.07.11	현지법인 설립	394	-	99.90	535	-	-	-	-	99.90	535	1,099	-
(비상장)														
KT&G Pars	2008.02.11	현지법인 설립	5,733	5,570,487	99.99	-	-	-	-	5,570,487	99.99	-	43,136	-1,655
(비상장)														
KT&G Rus L.L.C.	2008.07.01	현지법인 설립	34,482	-	100.00	110,297	-	-	-	-	100.00	110,297	142,108	-1,857
(비상장)														
Global Trading, Inc.	2010.08.25	경영참여	4,913	500	100.00	4,913	-	-	-	500	100.00	4,913	32,868	-7
(비상장)														
김원한정인삼유한공사	2011.05.16	현지법인 설립	13,000	-	100.00	31,333	-	-	-	-	100.00	31,333	66,565	-3,637
(비상장)														
Renzoluc Pte. Ltd.	2011.07.15	경영참여	89,756	15,470,001	68.91	89,756	-	-	-	15,470,001	68.91	89,756	109,658	618
(비상장)														
K-Q Hong Kong I, Limited	2012.07.26	공동투자	13,451	1,588	50.00	17,761	-	-	-	1,588	50.00	17,761	34,396	398
(비상장)														
PT KT&G Indonesia (주2)	2013.02.12	현지법인 설립	3,746	-	-	-	34,986	3,746	-	34,986	99.96	3,746	-	-
(비상장)														
Cosmo Tobacco Co., LTD.	2002.10.24	합작투자	2,947	480,000	40.00	-	-	-	-	480,000	40.00	-	-	-
(비상장) (주3)														
㈜라이트팜텍	2006.03.20	지분참여	1,830	77,667	25.34	1,830	-	-	-	77,667	25.34	1,830	3,832	1,192
(비상장)														
한국한소금㈜	2008.09.25	지분참여	1,000	200,000	20.00	1,000	-	-	-	200,000	20.00	1,000	4,230	-911
(비상장)														
㈜제이알제4호기업무구조조정 부동산투자회사	2010.08.27	지분참여	10,000	3,000,000	49.02	13,995	-	-	-	3,000,000	49.02	13,995	65,676	754
(비상장)														
㈜케이브이제1호위탁관리 부동산투자회사	2010.12.22	지분참여	7,300	1,460,000	29.68	7,300	-	-	-	1,460,000	29.68	7,300	52,293	541
(비상장)														
㈜코크레제심철호위탁관리부 동산투자회사	2011.03.10	지분참여	7,000	2,000,000	22.06	7,000	-	-	-	2,000,000	22.06	7,000	66,738	412
(비상장)														
㈜제이알제5호위탁관리 부동산투자회사	2011.03.10	지분참여	5,600	1,120,000	34.63	5,600	-	-	-	1,120,000	34.63	5,600	31,650	509
(비상장)														
㈜제이알제8호위탁관리 부동산투자회사	2012.02.13	지분참여	10,000	2,000,000	21.74	10,000	-	-	-	2,000,000	21.74	10,000	109,750	222
(비상장)														
㈜엘엑스케이글로벌 파마서비스	2012.03.29	지분참여	1,500	214,285	23.15	1,500	-	-	-	214,285	23.15	1,500	3,807	679
(비상장)														
㈜제이알제10호위탁관리 부동산투자회사	2012.11.13	지분참여	9,500	1,900,000	28.79	9,500	-	-	-	1,900,000	28.79	9,500	79,393	48
(비상장)														
합 계			-	-	-	1,236,315	-	25,746	-	-	-	1,262,061	-	-

- (주1) ㈜케이지씨라이프엔진은 당기 중 주주배정방식으로 유상증자를 실시하여
당사의 종속기업에 대한 투자금액이 22,000백만원 증가하였습니다.
- (주2) 당기 중 PT KT&G Indonesia는 당사가 99.96%를 출자하여 설립되었습니다.
- (주3) 전기 이전에 장부금액 전액에 대하여 손상차손을 인식하였습니다.

■매도가능금융자산

2013.09.3

(기준일 :)

0

(단위 : 백만원, 주, %)

법인명	최초취득일자	종자 목적	최초취득금액	기초잔액			증가(감소)			기말잔액			최근사업연도	
				수량	지분율	장부 가액	취득(처분)		평가 손익	수량	지분율	장부 가액	총자산	당기 순손익
							수량	금액						
㈜YTN (상장)	1998.12.06	지분참여	41,900	8,380,000	19.95	29,581	-	-	-6,201	8,380,000	19.95	23,380	345,796	4,936
㈜신한금융지주 (상장)	2007.06.22	지분참여	214,073	4,008,355	0.85	155,725	-	-	19,240	4,008,355	0.85	174,965	27,212,924	590,449
REXAHN Pharmaceuticals, Inc. (美상장) (주1)	2003.08.07	지분참여	5,158	6,390,922	5.70	2,122	-	-	971	6,390,922	4.75	3,093	7,976천 USD	2,989천 USD
드림허브프로젝트 금융투자주식회사 (주2) (비상장)	2007.12.18	지분참여	15,000	3,000,000	1.50	12,213	-	-	-12,213	3,000,000	1.50	-	9,026,056	-27,728
Migami, Inc. (주3) (비상장)	2008.02.04	지분참여	3,988	5,714,300	4.35	-	-	-	-	5,714,300	4.35	-	-	-
㈜오스코텍 (상장)	2003.12.23	지분참여	2,397	528,003	2.43	869	-	-	-119	528,003	2.43	750	37,417	-11,557
㈜빅스젠 (주3) (비상장)	2002.11.26	지분참여	2,150	1,000,000	11.84	-	-	-	-	1,000,000	11.84	-	-	-
㈜라이프앤지 (주3) (비상장)	2003.07.11	지분참여	1,600	29,047	13.01	-	-	-	-	29,047	13.01	-	-	-
㈜이노디스 (비상장)	2003.10.01	지분참여	55	110,000	19.64	55	-	-	-	110,000	19.64	55	2,904	118
㈜휴림 (주4) (비상장)	2006.04.10	지분참여	39	7,800	9.75	39	-	-	-	11,700	7.49	39	5,947	374
㈜에스제이바이오메드 (비상장)	2008.07.17	지분참여	1,000	285,714	14.39	1,000	-	-	-	285,714	14.39	1,000	3,143	-110
유엔아이㈜ 우선주 (비상장)	2009.12.15	지분참여	3,000	666,662	13.06	3,000	-	-	-	666,662	13.06	3,000	32,270	-640
삼성시모부동산투자신탁 제2호	2010.05.13	-	10,000	-	11.11	10,500	-	-	507	-	11.11	11,007	-	-
알에이케이시모부동산 투자신탁1호	2010.12.24	-	10,000	-	15.85	10,017	-	-	243	-	15.85	10,260	-	-
미래에셋엠프런티어 시모부동산투자신탁29호	2011.05.30	-	10,000	-	7.94	10,277	-	-	-62	-	7.94	10,215	-	-
리치몬드시모종로비즈니스호 별부동산투자신탁제1호	2011.09.20	-	2,219	-	25.00	1,899	-	-	-5	-	25.00	1,894	-	-
피에스KORIF시모부동산 투자신탁제6호	2011.12.27	-	10,000	-	7.7	9,686	-	-	778	-	7.7	10,464	-	-
마스턴제이호위탁관리부동산 투자회사	2012.05.30	지분참여	10,000	1,666,650	9.22	10,000	-	-	-	1,666,650	9.22	10,000	200,037	-184
하나다올랜드침시모부동산 투자신탁45호	2012.09.24	-	5,000	-	14.3	5,061	-	-	-99	-	14.3	4,962	-	-
				-	-	262,044	-	-	3,040	-	-	265,084	-	-

(주1) 당기 중 제3자배정방식으로 유상증자를 실시하였는 바, 이로 인하여 당사의 지분율이 하락하였습니다.

- (주2) 당기 중 장부금액 전액에 대하여 손상차손을 인식하였습니다.
- (주3) 전기 이전에 장부금액 전액에 대하여 손상차손을 인식하였습니다.
- (주4) 당기 중 무상증자로 인하여 당사의 보유 주식수가 증가하였고, 특정 주주와 제3자의 현물출자 및 제3자 배정 유상증자로 당사의 지분율이 하락하였습니다.

VII. 주주에 관한 사항

1. 주주의 분포

가. 최대주주 및 그 특수관계인의 주식소유 현황

당사의 최대주주는 중소기업은행으로 2012년 12월 31일말 기준으로 총 6.93%를 보유하고 있습니다. 중소기업은행은 중소기업은행법에 의거하여 중소기업자에 대한 효율적인 신용제도를 확립함으로써 중소기업자의 자주적인 경제활동을 원활히 하고 그 경제적 지위의 향상을 도모함을 목적으로 1961년 8월 1일에 설립되었습니다. 또한 1994년 11월 30일에 코스닥에 상장되었고 2003년 12월 24일에는 증권거래소로 이전하여 상장하였습니다. 2013년 2분기말을 기준으로 중소기업은행의 자본금은 3,240,837백만원이며, 2013년 2분기 순이자손익은 2,075,302백만원, 순수수료손익은 177,832백만원, 영업이익은 598,881백만원, 반기연결순이익은 468,021백만원을 달성하였습니다.

2013년 2분기말 기준 중소기업은행의 등기임원은 아래와 같습니다.

(기준일 : 2013년 6월30일)

성명	출생년월	직위	등기임원 여부	상근 여부	담당 업무	주요경력	소유주식수		재직기간	임기 만료일
							보통주	우선주		
조준희	1954년 07월	은행장	등기임원	상근	-	상주고등학교 한국외국어대학교 중국어과 기업은행 전무이사(08.10~10.12) " 개인고객본부장(08.03~08.10) " 경영지원본부장(06.11~08.03) " 종합금융본부장(06.01~06.11) " 경인지역본부장(05.01~06.01)	-	-	2010.12.28 ~ 현재	2013년 12월 27일
김규태	1954년 01월	전무이사	등기임원	상근	-	거창 대성고 경기대학교 경영학과 기업은행 카드사업본부장(09.01~11.01) " 부산경남지역본부장(07.01~09.01) " 가산디지털중앙지점장(06.05~07.01) " 구로디지털3단지지점장(05.01~06.05)	5,406	-	2011.01.14 ~ 현재	2014년 01월 13일
윤영일	1957년 11월	감 사	등기임원	상근	감사 업무	마포고등학교 성균관대학교 정치외교학과 감사원 감사교육원장(10.07~11.07) " 재정경제감사국장(09.12~10.07) " 사회문화감사국장(08.12~09.12)	-	-	2011.07.25 ~ 현재	2014년 07월 24일
이종구	1959년 08월	사외이사	등기임원	비상근	-	대전고등학교 서울대학교 경제학과 김&장 법률사무소 변호사 금융위원회 상임위원(2008)	-	-	2011.04.14 ~ 현재	2014년 04월 13일
조 용	1962년 02월	사외이사	등기임원	비상근	-	달성고등학교 한국외국어대학교 영어과 한나라당 대표 특보 강원도 정부부지사(2009)	-	-	2011.04.14 ~ 현재	2014년 04월 13일

유재한	1955년 03월	사외이사	등기임원	비상근	-	경북고등학교 서울대학교 경제학과 한국주택금융공사 사장 한국정책금융공사 사장	-	-	2011.12.19 ~ 현재	2014년 12월 18일
한미숙	1963년 10월	사외이사	등기임원	비상근	-	한밭대 전자계산학 녹색성장위원회 민간위원 대통령실 중소기업비서관	-	-	2012.12.02 ~ 현재	2015년 12월 01일

주) 상기 소유주식수는 중소기업은행 소유주식수임

주) 임원보유 주식수는 2013년 6월말 기준

※ 중소기업은행이 공시한 재무제표에 대한 감사보고서 및 분반기 및 사업보고서 참조

<최대주주 및 특수관계인의 주식소유 현황>

(기준일 : 2013년 09월 30일)

(단위 : 주, %)

성 명	관 계	주식의 종류	소유주식수 및 지분율				비고
			기 초		기 말		
			주식수	지분율	주식수	지분율	
중소기업은행	최대주주	보통주	9,510,485	6.93	9,510,485	6.93	-
계		보통주	9,510,485	6.93	9,510,485	6.93	-
		-	-	-	-	-	-

나. 5% 이상 주식 소유현황

(기준일 : 2013년 09월 30일)

(단위 : 주)

구분	주주명	소유주식수	지분율	비고
5% 이상 주주	중소기업은행	9,510,485	7.55%	2012년말 주주명부 기준
	라자드에셋매니지먼트엘엘씨외 특별관계자(48인)	6,917,705	5.49%	'주식등의 대량소유상황보고서'(2013.2.8) 공시기준
	First Eagle Investment Management, LLC	6,916,679	5.49%	'주식등의 대량소유상황보고서'(2013.3.28) 공시기준
우리사주조합		2,981,976	2.37%	-

※ 제출시점 현재 상기 '중소기업은행' 및 '라자드에셋매니지먼트 엘엘씨외 특별관계자(48인)', First Eagle Investment Management, LLC의 실제 주식소유현황은 변동 될수 있습니다.

※ '라자드에셋매니지먼트 엘엘씨외 특별관계자(48인)'는 2013년 2월 8일 공시된 '주식등의 대량소유상황보고서' 기준 소유현황입니다.

※ 'First Eagle Investment Management, LLC'는 2013년 3월 28일 공시된 '주식등의 대량소유상황보고서' 기준 소유현황입니다.

※ 상기 '지분율'은 작성기준일 현재 총발행주식수에서 자기주식을 제외한 의결권 있는 주식수(125,898,800주)를 기준으로 한 지분율입니다.

2. 주식사무

정관상 신주인수권의 내용	① 회사의 주주는 신주의 발행에 있어서 그 소유주식의 수에 비례하여 신주의 인수권을 갖는다. 다만, 우선주식 또는 전환우선주식에 대하여 유상증자의 경우에는 보통주식으로, 무상증자의 경우에는 소유주식과 같은 종류의 주식을 배정한다. 그러나 주주가 신주인수권을 포기 또는 상실하거나 신주배정에서 단주가 발생하는 경우 그
---------------	--

	<p>처리방법은 이사회의 결의로 정한다.</p> <p>② 제1항의 규정에도 불구하고 다음 각호의 경우에는 이사회의 결의로 주주이외의 자에게 신주를 배정할 수 있다.</p> <ol style="list-style-type: none"> 1. 공모방식에 의하여 신주를 발행하는 경우 2. 우리사주조합원에게 신주를 배정하는 경우 3. 회사가 신기술의 도입, 재무구조의 개선 등 경영상의 목적을 달성하기 위하여 신주를 발행하는 경우 4. 기타 법령 또는 다른 규정이 있는 경우 <p>③ 회사가 유상 신주를 발행할 경우에는 동조 제2항제2호에 규정한 우리사주조합원에게 자본시장과 금융투자업에 관한 법률이 정하는 한도내에서 우선적으로 주식을 배정할 수 있다.</p> <p>④ 회사가 유상증자, 무상증자, 주식배당에 의하여 신주를 발행하는 경우 신주에 대한 이익의 배당에 관하여는 신주를 발행한 때가 속하는 영업년도의 직전영업년도말에 발행된 것으로 본다. 다만, 제43조제3항의 중간배당 기준일 이후에 유상증자, 무상증자 및 주식배당에 의하여 발행된 주식에 대한 중간배당에 관하여는 중간배당 기준일 직후에 발행된 것으로 본다.</p>		
결 산 일	12월 31일	정기주주총회	결산기종료후 3월내
주주명부폐쇄시기	매년 1월1일부터 1월 7일까지		
주권의 종류	일주권, 오주권, 일십주권, 오십주권, 일백주권, 오백주권, 일천주권, 일만주권(8종)		
명의개서대리인	주식회사 국민은행 (Tel) 02) 2073 - 8126 / 02) 2073 - 8107		
주주의 특전	-	공고게재신문	서울신문

3. 최근 6개월 간의 주가 및 주식 거래실적

가. 국내증권시장

(단위 : 원, 주)

종 류		2013. 9월	2013. 8월	2013. 7월	2013. 6월	2013. 5월	2013. 4월
기명식 보통주	최 고	77,900	76,000	79,700	79,700	80,700	80,000
	최 저	73,100	72,100	74,100	71,500	75,800	74,000
	평 균	75,798	74,193	76,506	75,391	78,481	77,067
거래량	최 고	373,085	350,825	375,619	776,877	569,108	682,769
	최 저	84,562	84,095	93,658	130,890	157,489	96,918
	월 간	4,600,750	3,924,723	5,168,075	6,678,737	6,623,580	7,190,520

- ※ 출처 : KRX한국거래소 홈페이지
- ※ 상기 주가는 종가 기준임
- ※ 당사는 우선주를 발행하지 않았음.

나. 해외증권시장

[증권거래소명 : 룩셈부르크증권거래소 Euro MTF]

(단위 : USD, GDR)

종 류		2013. 9월	2013. 8월	2013. 7월	2013. 6월	2013. 5월	2013. 4월
DR	최 고	36.32	33.85	35.52	35.67	36.93	36.00
	최 저	33.42	32.32	32.52	31.03	34.00	32.45
월간거래량		50	900	755,900	473,622	65,100	21,462

- ※ 출처 : 뉴욕은행의 "ADR INFORM" 시스템
- ※ 당사는 2001년 10월 31일과 2002년 10월 17일에 룩셈부르크 증권거래소(Luxembourg Stock Exchange)에 각각 45,400,000주와 35,816,658주의 해외주식 예탁증서(해외주식 예탁증서 2주가 당사주식 1주를 나타냄)를 상장하였으나, 2009년 6월 25일자로 동 예탁증서의 거래시장을 룩셈부르크증권거래소 내 Bdl Market에서 "Euro MTF"로 변경하였습니다.

VIII. 임원 및 직원 등에 관한 사항

1. 임원 및 직원의 현황

가. 임원의 현황

(기준일 : 2013년 11월 14일)

(단위 : 주)

성명	출생년월	직위	등기임원 여부	상근 여부	담당 업무	주요경력	소유주식수		재직기간	임기 만료일
							보통주	-		
민영진	1958.05	사장 (상임이사)	등기임원	상근	대표이사 사장	건국대학교 대학원 농학과 (주)케이티앤지 마케팅본부장 (주)케이티앤지 해외사업본부장 (주)케이티앤지 생산·R&D부문장	49,955	-	'10.2.26 사장신규선임 ~ 현재	-
김원용	1954.02	사외이사	등기임원	비상근	사외이사	성균관대학교 신문방송학과 미국텍사스주립대 언론학 박사 한국방송공사 이사 대통령자문정책기획위원회 위원 이화여대 디지털미디어학부교수	0	-	'12.2.24 재선임 ~ 현 재	-
김득휘	1947.11	사외이사	등기임원	비상근	사외이사	건국대학교 경제학과 전국금융노동조합연맹 상임부위 원장 평화통일정책 자문위원회 위원 제일은행 지점장	0	-	'13.2.28 재선임 ~ 현 재	-
조규하	1951.03	사외이사	등기임원	비상근	사외이사	고려대학교 원예학과 한화증권 전무이사 / 한화투신 감 사 한국투신협회 자율규제위원회 전 문위원 국가브랜드위원회 국제협력분과 위원	0	-	'13.2.28 재선임 ~ 현 재	-
이용재	1955.04	사외이사	등기임원	비상근	사외이사	서울대학교 대한면역학회회장 보건의료 R&D전략기획단장 국가과학기술위원회운영위원	0	-	'11.3.4 신규선임 ~ 현 재	-
김정식	1955.10	사외이사	등기임원	비상근	사외이사	한국항공대학교 순천향대법과대학원장 경찰대학학장 경찰청 정보국 국장	0	-	'11.3.4 신규선임 ~ 현 재	-
정영기	1958.11	사외이사	등기임원	비상근	사외이사	성균관대학교 홍익대학교 경영학부 교수 금융감독위원회 감리위원 한국회계기준원 K-IFRS실무적용 위원회 위원	0	-	'11.3.4 신규선임 ~ 현 재	-

김인호	1942.09	사외이사	등기임원	비상근	사외이사	시리큐스대 맥스웰 행정학 석사 시장경제연구원 이사장 대통령비서실 경제수석비서관 공정거래위원회 위원장	0	-	'12.2.24 신규선임 ~ 현재	-
손원익	1959.10	사외이사	등기임원	비상근	사외이사	위스콘신대학 경제학 박사 한국재정학회 학회장 한국조세연구원 재정연구팀 선임 연구위원 국세청 규제개혁위원	0	-	'12.2.24 신규선임 ~ 현재	-
함기두	1957.05	수석부사장	미등기임원	상근	부문장	국내사업부문장 마케팅국장 영주제조공장장	5,780	-	'12.3.19(수석부사장) ~ 현재	-
김준기	1957.01	부사장	미등기임원	상근	마케팅/영업 본부장	영업본부장 마케팅실장 제주본부장	6,019	-	'12.3.19(부사장) ~ 현재	-
김대성	1957.10	전무	미등기임원	상근	북서울본부장	부산본부장 남서울본부장	4,219	-	'12.3.19(전무) ~ 현재	-
허엽	1962.04	전무	미등기임원	상근	원료본부장	글로벌본부장 경영정책국장 전략실장	911	-	'12.3.19(전무) ~ 현재	-
박성훈	1958.01	전무	미등기임원	상근	천안공장장	신탄진공장장 영주제조공장장	4,269	-	'12.3.19(전무) ~ 현재	-
강철호	1962.01	전무	미등기임원	상근	제조본부장	전략기획본부장 전략기획실장 전략부장	3,399	-	'12.3.19(전무) ~ 현재	-
백복인	1965.09	전무	미등기임원	상근	전략기획본부장	마케팅본부장 마케팅실장 터키법인장	3,619	-	'12.3.19(전무) ~ 현재	-
유준수	1960.08	전무	미등기임원	상근	CR본부장	지속경영실장 CA부장	2,218	-	'12.3.19(전무) ~ 현재	-
최명열	1957.06	전무	미등기임원	상근	지원본부장	인사실장 북서울본부 서부지점장	4,168	-	'12.3.19(전무) ~ 현재	-
이상기	1957.09	전무	미등기임원	상근	글로벌본부장	광주공장장 경기본부장 전남본부장	1,697	-	'10.3.1(전무) ~ 현재	-
박정욱	1964.04	전무	미등기임원	상근	남서울본부장	남서울본부 강남지사장 남서울본부 강동지사장	1,739	-	'12.3.19(전무) ~ 현재	-
권순철	1958.03	전무	미등기임원	상근	신탄진공장장	신탄진부공장장 품질관리실장 품질기획부장	4,610	-	'12.3.19(전무) ~ 현재	-
차영언	1958.04	전무	미등기임원	상근	영주공장장	제조본부 생산관리실장 광주공장 생산실장	5,727	-	'12.3.19(전무) ~ 현재	-
이광훈	1957.06	상무	미등기임원	상근	R&D분석연구소 장	천안공장장 신탄진제조공장장	5,982	-	'10.3.1(상무) ~ 현재	-
오치범	1968.11	상무	미등기임원	상근	전략기획실장	마케팅실장 마케팅기획부장 마케팅전략부장	3,705	-	'12.3.19(상무) ~ 현재	-
박장현	1964.02	상무	미등기임원	상근	총무본부장	브랜드실장 강남지사 시장관리부장 남서울본부 영업2부장	3,169	-	'12.3.19(상무) ~ 현재	-

정정식	1960.10	상무	미등기임원	상근	전남본부장	영업관리실장 성남지점장 부산진지사 시정관리부장	3,773	-	'12.3.19(상무) ~ 현재	-
김영기	1961.04	상무	미등기임원	상근	원료관리실장	원료관리실장 원료수출입부장	2,647	-	'12.3.19(상무) ~ 현재	-
이영택	1956.09	상무	미등기임원	상근	R&D본부장	기술연구소장 제품개발부장 개발2부장	3,187	-	'12.3.19(상무) ~ 현재	-
이순형	1965.08	상무	미등기임원	상근	마케팅실장	전략기획실장 인사부장 해외기획부장	2,765	-	'12.3.19(상무) ~ 현재	-
이동근	1961.01	상무	미등기임원	상근	-	투자실장 자산기획부장	3,337	-	'12.3.19(상무) ~ 현재	-
조성인	1962.11	상무	미등기임원	상근	홍보실장	홍보2부장 기업홍보팀장	2,154	-	'12.3.19(상무) ~ 현재	-
김흥렬	1961.03	상무	미등기임원	상근	주력시장실장	인사실장 윤리경영실장 홍보실장	339	-	'12.3.19(상무) ~ 현재	-
강경보	1966.10	상무	미등기임원	상근	재무실장	IR실장 IR팀장	519	-	'12.3.19(상무) ~ 현재	-
허남득	1959.11	상무	미등기임원	상근	강원본부장	윤리경영실장 주력시장실장 경영평가부장	5,808	-	'12.3.19(상무) ~ 현재	-
김용덕	1960.12	상무	미등기임원	상근	강남지사장	정보실장 회계부장	319	-	'12.3.19(상무) ~ 현재	-
이하형	1956.12	상무	미등기임원	상근	대구본부장	경남본부장 제주본부장	786	-	'12.3.19(상무) ~ 현재	-
남충범	1959.01	상무	미등기임원	상근	부산본부장	경기본부장 남서울본부 강남지사장 인천본부 안산지사장	3,069	-	'12.3.19(상무) ~ 현재	-
전준영	1958.04	상무	미등기임원	상근	인재개발원장	전남본부장 전북본부장 인력개발원 연수국장	398	-	'12.3.19(상무) ~ 현재	-
성기현	1957.09	상무	미등기임원	상근	경기본부장	전북본부장 종로지사장 포천지점장	2,028	-	'12.3.19(상무) ~ 현재	-
박재민	1961.10	상무	미등기임원	상근	기술연구소장	신탄진공장 지원실장 신탄진공장 생산실장 제품개발실장	1,913	-	'12.3.19(상무) ~ 현재	-
강동호	1972.02	상무	미등기임원	상근	신사업실장	골드만삭스 투자금융파트 노무라 투자금융파트	169	-	'12.9.6(상무) ~ 현재	-
고경찬	1960.05	상무	미등기임원	상근	전북본부장	영업기획실장 북부지사장 인천본부 영업2부장 부천지점장	1,296	-	'13.3.1(상무)~현재	-
김계수	1957.06	상무	미등기임원	상근	충남본부장	경남본부장 영등포지사장 인천본부 영업부장 부천지점장 인천본부 영업1부장	3,428	-	'13.3.1(상무)~현재	-

김삼수	1967.04	상무	미등기임원	상근	IT실장	정보기획부장 정보관리부장 영동포지사 시장관리부장	500	-	'13.3.1(상무)~현재	-
김정호	1968.07	상무	미등기임원	상근	SCM실장	주력시장실장 신시장실장 구미부장 수출부장	3,676	-	'13.3.1(상무)~현재	-
김태섭	1964.08	상무	미등기임원	상근	지속경영실장	생산관리실장 CA부장 법무부장	2,854	-	'13.3.1(상무)~현재	-
김현진	1961.03	상무	미등기임원	상근	윤리경영실장	종로지사장 강동지사장 스포츠실장 강남지사장	5,651	-	'13.3.1(상무)~현재	-
김효성	1963.10	상무	미등기임원	상근	인천본부장	강동지사장 인사실장 노무부장 보수부장	1,053	-	'13.3.1(상무)~현재	-
나도영	1961.03	상무	미등기임원	상근	제품연구소장	재료연구부장	715	-	'13.3.1(상무)~현재	-
민경화	1957.10	상무	미등기임원	상근	신탄진공장 생산 실장	영주공장 생산실장 영주공장 생산관리부장 제조기획부장	3,792	-	'13.3.1(상무)~현재	-
박이락	1957.01	상무	미등기임원	상근	김천공장장	김천공장 원료생산실장 서영남원료사업소장 김천공장 생산부장	1,228	-	'13.3.1(상무)~현재	-
봉필홍	1957.11	상무	미등기임원	상근	광주공장장	광주공장 생산실장 신탄진공장 품질부장	3,089	-	'13.3.1(상무)~현재	-
신성식	1962.02	상무	미등기임원	상근	해외공장관리실 장	해외생산관리부장 법인관리부장	3,769	-	'13.3.1(상무)~현재	-
조종철	1959.04	상무	미등기임원	상근	생산관리실장	SCM실장 재료품질부장 기술3부장 개발1부장	3,589	-	'13.3.1(상무)~현재	-

※ 담당업무 및 주식소유현황은 2013년 11월 제출일 현재 기준임.

※ 등기임원 중 사외이사인 김원용 이사는 2012년 2월 24일 개최된 제25기 정기주총에서 재선임됨.

※ 등기임원 중 사외이사인 김인호, 손원익 이사는 2012년 2월 24일 개최된 제25기 정기주총에서 신규선임됨.

※ 등기임원 중 상근이사 민영진 이사는 2013년 2월 28일 개최된 제26기 정기주총에서 재선임됨.

※ 등기임원 중 사외이사인 김득휘, 조규하 이사는 2013년 2월 28일 개최된 제26기 정기주총에서 재선임됨.

※ 등기임원의 임기는 선임된 당기 정기주주총일익일로 부터 3년 후 당기 정기주총일까지임.
예) 이왕재 이사 임기 '11.3.4(제 24기 정기주주총회 개최일)익일 부터 제27기 정기주주총회일('14년 개최 예정)

※ 미등기임원의 임기는 제 27기('14년 개최 예정) 주총일까지임.

[타회사 임원 겸임사항]

성 명	회 사 명	직 책	선임시기
조규하	한화기술금융(주)	이사	2011. 3

나. 직원의 현황

(기준일 : 2013년 09월 30일)

(단위 : 백만원)

사업부문	성별	직 원 수				평 균 근속연수	연간급여 총 액	1인평균 급여액	비고
		정규직	계약직	기 타	합 계				
담배	남	3,471	12	0	3,483	17	192,287	55	-
담배	녀	331	19	0	350	18	17,443	50	-
기타	남	205	8	0	213	11	13,073	61	-
기타	녀	46	3	0	49	11	3,062	63	-
합 계		4,053	42	0	4,095	16	225,865	55	-

※ 상기 '연간급여총액' 및 '1인평균금액'은 3분기누적(9개월)기준임

2. 임원의 보수 등

가. 주총승인금액

(단위 : 백만원)

구 분	인원수	주총승인금액	비고
이사보수한도액 (사외이사포함)	9	3,000	-

※ 상기 주총승인금액은 '제26기 정기주총(2013.2.28)' 승인 금액임.

나. 지급금액

(단위 : 백만원)

구 분	인원수	지급총액	1인당 평균 지 급액	주식매수선택권의 공정가치 총액	비고
등기이사	1	338	338	-	기본급
사외이사	4	216	54	-	기본급
감사위원회 위원 또 는 감사	4	216	54	-	기본급
계	9	770	85	-	기본급

※ 2013년 3분기 누계(9개월) 기준으로 지급한 금액임.

※ 상기 지급총액 이외에 퇴임 사외이사(지승림/'13.2.28일자) 1~2월분 기본급 12백만원 지급

IX. 이해관계자와의 거래내용

1. 대주주 이외의 이해관계자와의 거래내용

가. 가지급금 및 대여금(유가증권 대여 포함)내역

(2013. 9. 30 현재)

(단위 : 천원)

성명 (법인명)	관계	계정과목	변동내역				미수 이자	비고
			기초	증가	감소	기말		
KT&G Pars (이란법인)	해외 현지법인	종속회사 대여금	11,375,082 (\$10,620,000)	-	-	11,422,872 (\$10,620,000)	1,940,419 (\$1,804,034)	이란
KT&G Tutun Mamulleri Sanayi ve Ticaret A.S. (터키법인)	해외 현지법인	종속회사 대여금	4,819,950 (\$4,500,000)	-	-	4,840,200 (\$4,500,000)	962,301 (\$894,664)	터키
Global Trading Inc. (미국법인)	해외 현지법인	종속회사 대여금	2,142,200 (\$2,000,000)	-	-	2,151,200 (\$2,000,000)	121,986 (\$113,412)	미국
Renzoluc Pte., Ltd. (싱가포르법인)	해외 현지법인	종속회사 대여금	59,194,039 (\$55,264,718)	2,238,683 (\$2,057,613)	-	48,464,000 (\$57,322,331)	1,229,230 (IDR13,189,166,667)	싱가포르
KT&G-I (인도네시아법인)	해외 현지법인	종속회사 대여금	0 (0\$)	7,417,575 (\$6,750,000)	-	7,260,300 (\$6,750,000)	151,422 (\$140,779)	인도네시아
합 계	-	-	77,531,271 (\$72,384,718)	9,656,258 (\$8,807,613)	-	74,138,572 (\$81,192,331)	4,405,358 (\$2,952,889) (IDR13,189,166,667)	

※ 렌졸룩과 KT&G-I를 제외하고 각 종속회사별 기말 대여금 증감은 2013년 9월 30일 기말 환율에 따른 평가금액으로, 실제 각 외화별 원금기준으로 변동된것은 없습니다.

나. 특수관계자 거래내역

당분기말과 전기말 현재 당사의 종속기업과 종속기업의 상위지배기업의 개요는 다음과 같습니다.

종속기업	참조	소재지	상위 지배기업	소유지분율					
				당분기말			전기말		
				지배기업	종속기업	합계	지배기업	종속기업	합계
(주)한국인삼공사		국내	(주)케이티앤지	100.00%	-	100.00%	100.00%	-	100.00%
영진약품공업(주)		국내	(주)케이티앤지	53.00%	-	53.00%	53.00%	-	53.00%
태아산업(주)		국내	(주)케이티앤지	100.00%	-	100.00%	100.00%	-	100.00%
KT&G Tutun Mamulleri Sanayi ve Ticaret A.S.		터키	(주)케이티앤지	99.99%	-	99.99%	99.99%	-	99.99%
Korea Tabacos do Brasil Ltda.		브라질	(주)케이티앤지	99.90%	-	99.90%	99.90%	-	99.90%
KT&G Pars		이란	(주)케이티앤지	99.99%	-	99.99%	99.99%	-	99.99%
KT&G Rus L.L.C.		러시아	(주)케이티앤지	100.00%	-	100.00%	100.00%	-	100.00%
(주)케이지씨라이프앤진		국내	(주)케이티앤지	100.00%	-	100.00%	100.00%	-	100.00%
Global Trading, Inc.		미국	(주)케이티앤지	100.00%	-	100.00%	100.00%	-	100.00%

길림한정인삼유한공사		중국	(주)케이티앤지	100.00%	-	100.00%	100.00%	-	100.00%
소망화장품(주)	(*1)	국내	(주)케이티앤지	60.00%	-	60.00%	60.00%	-	60.00%
Renzoluc Pte., Ltd.	(*1)	싱가포르	(주)케이티앤지	100.00%	-	100.00%	100.00%	-	100.00%
PT Trisakti Purwosari Makmur		인도네시아	Renzoluc Pte., Ltd.	-	60.17%	60.17%	-	60.17%	60.17%
PT Mandiri Maha mulia		인도네시아	Renzoluc Pte., Ltd.	-	66.47%	66.47%	-	-	-
PT Sentosa Ababi Purwosari		인도네시아	PT Trisakti Purwosari Makmur	-	99.24%	99.24%	-	99.24%	99.24%
PT Purindo Ilufa		인도네시아	PT Trisakti Purwosari Makmur	-	100.00%	100.00%	-	100.00%	100.00%
(주)케이티앤지생명과학	(*1)	국내	(주)케이티앤지	73.94%	-	73.94%	73.94%	-	73.94%
예본농원(주)		국내	(주)케이티앤지	90.00%	-	90.00%	90.00%	-	90.00%
(주)케이지씨예본		국내	(주)케이티앤지	100.00%	-	100.00%	100.00%	-	100.00%
K-Q HongKong I, Limited	(*1)	홍콩	(주)케이티앤지	100.00%	-	100.00%	100.00%	-	100.00%
PT KT&G Indonesia	(*2)	인도네시아	(주)케이티앤지	99.96%	-	99.96%	-	-	-
정관장고빈유한공사		대만	(주)한국인삼공사	-	100.00%	100.00%	-	100.00%	100.00%
Korean Red Ginseng Corp., Inc.		미국	(주)한국인삼공사	-	100.00%	100.00%	-	100.00%	100.00%
정관장육년근상업(상해)유한공사		중국	(주)한국인삼공사	-	100.00%	100.00%	-	100.00%	100.00%
주식회사 한국인삼공사재팬		일본	(주)한국인삼공사	-	100.00%	100.00%	-	100.00%	100.00%
PT CKJ INDONESIA		인도네시아	(주)한국인삼공사	-	99.88%	99.88%	-	99.88%	99.88%

(*1) 상기 지배기업의 지분율은 전환우선주를 제외한 지분율이며, 당분기말 현재 전환우선주를 포함 시에는 각각 50.00%, 68.91%, 59.48%, 50.00%입니다.

(*2) 당사는 당기 중 PT KT&G Indonesia를 출자설립하였습니다.

(2)회사는 특수관계자와 재화의 판매 및 용역의 제공 등의 거래를 하고 있는 바, 당분기와 전분기 중 특수관계자와의 거래내역은 다음과 같습니다(단위: 백만원).

구 분	특수관계자명	당분기		전분기	
		3개월	누적	3개월	누적
매출 및 기타수익:					
종속기업	(주)한국인삼공사	2,307	6,989	3,341	6,545
"	영진약품공업(주)	70	204	81	165
"	태아산업(주)	6	14	-	-
"	KT&G Tutun Mamulleri Sanayi ve Ticaret A.S.	2,367	8,544	1,725	8,469
"	KT&G Pars	386	2,213	2,818	6,941
"	KT&G Rus L.L.C.	5,483	14,838	10,166	19,956
"	(주)케이지씨라이프앤진	435	1,215	600	1,153
"	Global Trading, Inc.	14,076	42,883	11,416	30,469
"	길림한정인삼유한공사	-	-	84	252
"	소망화장품(주)	16	52	-	-
"	(주)케이티앤지생명과학	10	60	12	25
"	Renzoluc Pte., Ltd.	1,059	3,607	1,297	4,150
"	PT Trisakti Purwosari Makmur	-	43	66	348
"	PT KT&G Indonesia	165	367	-	-

"	(주)케이씨씨에본	5	15	-	-
"	PT Mandiri Maha mulia	238	1,011	-	-
매출 및 기타수익 합계		26,623	82,055	31,606	78,473
매입 및 기타비용:					
종속기업	(주)한국인삼공사	394	1,192	622	1,425
"	영진약품공업(주)	4	6	11	23
"	태아산업(주)	3,518	10,920	4,006	12,553
"	(주)케이씨씨라이프엔진	172	589	299	613
"	소망화장품(주)	33	111	54	112
매입 및 기타비용 합계		4,121	12,818	4,992	14,726

회사는 전분기 중 (주)한국인삼공사에 장부가액 13,497백만원의 유형자산을 현물출자하고 이와 관련하여 25,644백만원의 유형자산처분이익을 인식하였습니다.

(3) 당분기말과 전기말 현재 특수관계자에 대한 채권·채무내역은 다음과 같습니다(단위: 백만원).

분	특수관계자명	당분기말	전기말
채권:			
종속기업	KT&G Tutun Mamulleri Sanayi ve Ticaret A.S.	30,962	27,203
"	KT&G Pars	38,738	36,004
"	KT&G Rus L.L.C.	27,682	27,135
"	Global Trading, Inc.	3,110	17,274
"	Renzoluc Pte., Ltd.	49,693	59,404
"	소망화장품(주)	17	29
	(주)한국인삼공사	686	-
	영진약품공업(주)	9	-
	(주)케이씨씨라이프엔진	117	577
"	PT Trisakti Purwosari Makmur	46	599
"	PT KT&G Indonesia	7,660	-
"	PT Mandiri Maha mulia	773	-
채권 합계		159,493	168,225
채무:			
종속기업	(주)한국인삼공사	1,841	1,828
"	영진약품공업(주)	413	413
"	(주)케이씨씨라이프엔진	209	212
"	(주)케이티앤지생명과학	813	813
"	태아산업(주)	1,344	1,325
"	소망화장품(주)	39	-
채무 합계		4,659	4,591

(4) 당분기와 전분기 중 주요 경영진에 대한 보상은 다음과 같습니다(단위: 백만원).

구 분	당분기		전분기	
	3개월	누적	3개월	누적
단기종업원급여	4,082	11,697	4,023	11,885
퇴직급여	402	1,264	383	2,043
합계	4,484	12,961	4,406	13,928

X. 그 밖에 투자자 보호를 위하여 필요한 사항

□ 담배 및 부동산 부문

1. 공시내용의 진행 · 변경사항 및 주주총회 현황

가. 공시사항의 진행 · 변경사항

신고일자	제 목	신 고 내 용	신고사항의 진행상황
2013.1.23	타인에대한 채무 보증 결정	<ul style="list-style-type: none"> - 채무자 : 안동센트럴하이 아파트 수분양자 - 채무금액 : 126,885,600,000원 - 채무보증금액 : 152,262,720,000원 - 채무보증기간 : 2013년 3월 12일~2015년 6월 30일 - 보증은 중도금 대출에 대한 보증임 - 채무금액은 총분양금 211,476백만원의 60%에 해당하는 금액으로 중도금에 해당함 - 채무보증금액은 채무금액의 120%에 해당하는 금액임 - 채무보증기간은 중도금 대출기간을 명기한 것임 	
2012.2.21	공급계약 체결	<ul style="list-style-type: none"> - 계약상대방 : Alokozay International Limited - 계약명 : 2012년 계약 - 제품명 : Esse 외 - 계약금액 : 원화기준 566,159백만원(US \$503,521,480) (환율은 2012.2.20일 최초고시 매매기준환율인 1,124.40원/1USD 적용), 총 공급수량, 제품별 공급수량, 환율 등의 요인에 의해 변동될 수 있음 - 계약기간 : '12.1.1~'12.12.31 	총 계약금액 503,521천불 중, 당기말 기납품금액은 383,501천불임.

2011.11.1 4	기타주요경영사항 (자율공시)	<p>큐캐피탈파트너스(주)코스닥상장법인과 공동투자약정 체결에 따른 공시</p> <p>o 당사는 2011년 10월 26일, 큐캐피탈파트너스(주)코스닥상장법인의 '해외투자전문 PEF(Private Equity Fund)(이하'PEF') 설립'공시 하였음</p> <p>o 당사는 동 PEF의 업무집행사원인 큐캐피탈파트너스(주)와 2011년 11월 11일 '공동투자약정'을 체결함에 따라 관련 내용을 아래와 같음.</p> <p style="text-align: center;">- 아 래 -</p> <p>1. 투자한도금액</p> <p>- 당사와 PEF는 당사자별 각 4,000억원 한도로 출자가 가능 (총 약정금액 8,000억원)</p> <p>2. 투자기간 : 약정 체결일로부터 4년 (※ 약정기간 : 10년)</p> <p>3. 투자대상</p> <p>- 외국기업 발행증권 위주 (국내투자도 약정총액 20%내 가능)</p> <p>- 투자합계액 400억원 이상인 투자건 (양사 합의하에 그 미만도 가능)</p> <p>4. 투자구조</p> <p>- 당사와 PEF가 1:1 비율로 투자하는 것이 기본 원칙</p> <p>- 당사는 보통주, PEF는 우선주 형태로 출자해 자산 유동화전문회사(SPC, Special Purpose Company)설립</p> <p>- 당사는 해당 자산유동화전문회사 이사회 과반수 확보</p> <p>※상기1의 '투자금액'은 개별 주체별 투자가 가능 총 한도액임.</p> <p>※동 약정 체결이후, 해외출자 혹은 투자건이 발생시, 개별 건을 상호 검토하여 출자 및 투자여부를 결정하며, 양사가 합의 한 경우에만, 당사와 PEF가 공동 출자 혹은 투자 할 수 있음.</p> <p>또한 투자 및 출자 규모에 따라 당사의 이사회의 승인을 통해 결정할 예정임.</p>	
----------------	--------------------	--	--

2011.10.26	기타주요경영사항 (자율공시)	<p>큐캐피탈파트너스(주)코스닥상장법인의'해외투자전문 PEF(Private Equity Fund) 설립'공시관련 안내 공시(2011.10.26)</p> <p>- 2011년 10월 25일, '큐캐피탈 파트너스(주)'(코스닥 상장법인), '큐시피 2011 코퍼릿파트너십 투자자문회사(이하 '큐시피펀드')' 설립과 관련, '기타주요경영사항(자율공시)'</p> <p>- 공시기준(11년 10월 26일), 당사는 국민연금관리공단과 글로벌 투자 파트너십에</p> <p>대한 MOU체결(2011년 3월 17일)은 하였으나, '큐시피펀드'의 업무집행사원인 '큐캐피탈파트너스(주)'와의 '공동투자약정'은 아직 체결 되지 않은 상태임.</p> <p>(11월 중 체결 예정)</p> <p>- '공동투자약정'의 체결이후, 해외출자 혹은 투자건이 발생시, 개별 건을 상호 검토하여 출자 및 투자여부를 결정하며, 양사가 합의 한 경우에만, 큐시피펀드와</p> <p>당사가 공동 출자 혹은 투자 할 수 있음.</p> <p>- 또한, 당사는 '공동투자약정' 체결 이후, 해외투자 결정시, 출자 및 투자 규모에 따라 당사의 이사회 승인을 통해 결정을 할 예정임.</p> <p>※참고사항 :큐캐피탈 파트너스 기타주요경영 사항 (해외투자전문 PEF(Private Equity Fund) 설립, 11.10.25)</p>	<p>- 추후관련 사항에 대해 '기타주요경영사항 자율공시 (2011.11.14)'를 통해 큐캐피탈파트너스(주)코스닥상장법인과 공동투자약정 체결에 따른 내용을 공시했음.</p>
2011.7.21	타법인주식 및 출 자증권 취득결정 (자율공시)	<p>인도네시아 담배회사(PT Trisakti Purworsari Makmur)투자 관련 제반사항</p> <p>o 투자방식</p> <p>- 단독직접투자 : PT Trisakti Purworsari Makmur(이하 'TSPM')의 경영권을 보유한 특수목적회사(회사명 : Renzoluc社)의 지분취득</p> <p>o 투자금액(총 1,447억원)</p> <p>- 지분 취득액 : 약 825억원</p> <p>- 대여자금 : 약 622억원</p> <p>※ 실제 투자금액은 환율에 따라 변동될 수 있음.</p> <p>※ 상기 지분 취득액은 이사회지분 취득 결의일(2011.07.14) 기준 최초 고시환율 (1,063.20KRW/USD) 기준임.</p> <p>※ 상기 대여자금은 당사가 Renzoluc社에 대여 예정이며, 본 자금을 통해 'TSPM'이 발행 예정인 전환 사채를 인수할 예정임.</p>	<p>- 이사회 지분 취득 의결(11. 7월)</p> <p>- 'TSPM의 경영권을 보유한 특수목적회사인 Renzoluc社 지분 100%를</p> <p>898억에취득(11. 10월)</p> <p>※ 상기 대여자금은 당사가 Renzoluc社에 대여 예정이며, 본 자금을 통해 'TSPM'이 발행 예정인 전환 사채를 인수할 예정임.</p>
2011.3.23	기타주요경영사항 (자율공시)	<p>- 중국인민정부와 MOU 체결: 중국인상사업투자</p> <p>- 총예상투자액 : 1,372억~1,715억원 (8~10억 위안)(RMB)</p> <p>1) 제 1 기 : 1억 위안</p> <p>2) 제 2 기 : 2억 위안</p> <p>3) 제 3 기 : 5~7억 위안</p> <p>- 총예상생산능력(수삼처리기준) : 2,000톤/년</p> <p>- 중국정부 지원정책</p> <p>1) 재배용지우선보장</p> <p>2) 요건충족시 고신기술 기업인정 및 기업소득세감면</p> <p>3) 서부대개발 정책에 따른 혜택</p> <p>4) 내자기업 동등 대우 등</p>	<p>'총 예상투자액'은 총 3기에 걸쳐 집행 할 것으로 합의하였음.</p> <p>제1기 투자는 2011~2012년에 걸쳐 집행될 예정임. 제1기 투자 이후 사업여건에 따라 차기 투자여부 및 실제총투자 집행액은 변동될수있음.</p> <p>※ 원화금액 : 최초고시매매기준환율(2011.03.22) 171.50원/위안</p> <p>2011년 4월 28일자로 중국현지법인(길림한정인삼유한공사)설립하였음</p> <p>2011년 6월 27일자로 중국현지 공장가공</p>

나. 주주총회의사록 요약

주총일자	안 건	결 의 내 용
------	-----	------------

제26기 정기주주총회 (2013. 2. 28)	1. 제26기 연결·별도 재무제표 및 이익잉여금처분계산서 승인의 건 <배당> - 주당배당금 : 3,200원 / 시가배당율 : 3.83% 2. 정관 일부 변경의 건 3. 사장선임의 건 : 민영진 이사 4. 사외이사 선임의 건(2명) : 김득휘 이사, 조규하 이사 5. 감사위원회 위원 선임의 건(1명) : 조규하 이사 6. 이사 보수한도 승인의 건 : 26기 30억원→27기 30억원	원안의결
제25기 정기주주총회 (2012. 2. 24)	1. 제25기 대차대조표(재무상태표), 손익계산서(포괄손익계산서) 및 이익잉여금처분계산서 승인의 건 <배당> - 주당배당금 : 3,200원 / 시가배당율 : 3.89% 2. 사외이사 선임의 건(3명) : 김원용 이사, 김인호 이사, 손원익 이사 3. 감사위원회 위원 선임의 건(1명) : 손원익 이사 4. 이사 보수한도 승인의 건 : 25기 30억원→26기 30억원	원안의결
제24기 정기주주총회 (2011. 3. 4)	1. 제24기 재무상태표, 포괄손익계산서 및 이익잉여금처분계산서 승인의 건 <배당> - 주당배당금 : 3,000원 / 시가배당율 : 4.40% 2. 정관 일부 변경의 건 3. 사외이사 선임의 건(3명) : 이왕재 이사, 김정식 이사, 정영기 이사 4. 감사위원회 위원 선임의 건(2명) : 김정식 이사, 정영기 이사 5. 이사 보수한도 승인의 건 : 24기 30억원→25기 30억원	원안의결
제23기 정기주주총회 (2010. 2. 26)	1. 제23기 재무상태표, 포괄손익계산서 및 이익잉여금처분계산서 승인의 건 <배당> - 주당배당금 : 2,800원 / 시가배당율 : 4.18% 2. 정관 일부 변경의 건 3. 사장선임의 건 : 민영진 이사 4. 사외이사 선임의 건(3명) : 김득휘 이사, 지승림 이사, 조규하 이사 5. 감사위원회 위원 선임의 건(1명) : 조규하 이사 6. 이사 보수한도 승인의 건 : 23기 30억원→24기 30억원 7. 상임이사의 퇴직금지급규정 변경의 건 8. 경영임원의 퇴직금지급규정 변경의 건	원안의결

2. 우발채무 등

가. 중요한 소송사건 등

당분기말 현재 회사의 계류 중인 소송사건 중 중요한 내역은 다음과 같습니다(단위: 백만원).

구 분	소송상대방	소송사건 내용	소송가액	진행상황
당사가 원고인 사건				
대법원	흥국생명	건물철거 등	321	2심 승소/3심 진행중
대전고등법원	대전지방고용노동청장	비용지급제한처분 등 취소	234	1심승소 / 2심 진행중
서울중앙지법	한국철도공사	채무부존재확인소송	5,136	1심 진행중
서울남부지법	김희자 외 1명	임대차보증금반환소송	181	1심 진행중
당사가 원고인 사건 합계			5,872	
당사가 피고인 사건				
대법원(*)	윤지현 외 3	손해배상(기)청구	177	2심 승소/3심 진행중
대법원(*)	김수만 외 27	손해배상(기)청구	307	2심 승소/3심 진행중
서울고등법원(*)	임원단 외 1	손해배상(기)청구	100	1심 승소/2심 진행중
광주지법	백원식 외 12명	근로자지위확인소송	260	1심 승소
대전지법	문제연	해고무효확인	228	1심 진행중
수원지법	유재익	임금소송	15	1심 진행중
대전지법	도영석 외 34명	임금소송	105	1심 진행중
당사가 피고인 사건 합계			1,192	

(*) 당분기말 현재 흡연피해관련 손해배상 청구소송(소송가액: 584백만원)이 대한민국정부 및 회사를 상대로 제기되어 있는 바, 소송사건의 최종 재판결과는 당기말 현재 예측할 수 없습니다.

나. 견질 또는 담보용 어음·수표 현황

(기준일 : 2013년 6월 30일)

(단위 : 백만원)

제 출 처	매 수	금 액	비 고
은 행	-	-	-
금융기관(은행제외)	-	-	-
법 인	-	-	-
기타(개인)	-	-	-

다. 채무보증 현황

(1) 채무보증 현황 요약

(단위 : 건, 천USD)

구 분	채무보증 건수	채무보증 금액	비 고
사업연도 개시일	2	51,400 USD	-
당분기말 결산일	2	48,900 USD	-
증감내역	0	-2,500USD	-

※ 회사는 러시아 등에 대한 해외수출과 관련하여 당사제품 수입상의수입당국에 대한 인지세와 관세의 납세담보 등을 위하여 (주)한국외환은행으로부터 USD 40,000,000를 한도로 지급보증을 제공받고 있는 동시에 실행된 보증액에 대하여 (주)한국외환은행 등에 소구의무를 부담하고 있으며, 반기말시점 채무금액은 없음

※ 회사는 미국법인(Global Trading Inc.)의 수입 및 통관을 위한 Customs Bond개설에 필요한 USD 8,900,000의 L/C를 (주)한국외환은행을 통해 개설하고 있음.

(2) 중요한 채무보증계약

1. 채무자(회사와의 관계) : 외환거래 은행

2. 채 권 자 : 외환은행

3. 채무금액 : 없음

4. 채무보증금액 : 40,000,000달러

5. 채무보증기간(개시일~종료일) : 2012년 12월 2일 ~ 2013년 12월 1일

6. 비고(보증조건 등)

- 러시아 지정 은행이 수입상을 보증하며, 회사는 외환은행을 통한 제3자 보증
- 보증에 따른 금융비용은 수입상이 전액 부담함으로써, 보증관계만 성립될 뿐이며 회사의 발생비용은 없음
- 수입상의 물품 미반입시 보증채무는 회사에 귀속되나, 현재까지 해당사례가 발생한 바 없으며, 정상적인 사업수행시에는 발생 가능성이 매우 낮음
- 만약, 수입상과의 관계단절 등 비상사태 발생시, 회사가 러시아 시장을 인수하여 사업수행

라. 채무인수약정 현황

- 해당사항 없음

마. 기타의 우발부채 등

(1) 장기예치금(MSA Escrow Fund)의 납입

회사는 미국지역에 대한 제조담배수출과 관련하여 담배기본정산협약(Tobacco Master Settlement Agreement)에 따라 미국 주정부가 제정한 에스크로법령(Escrow Statute)에 의하여 판매금 중 일정 금액을 담배가 판매된 주정부에 예치하고 있습니다. 상기 법령에 따르면 동 예치금은 회사의 불법행위의 결과로 담배소비자의 피해가 발생하고 이로 인하여 주정부의 의료재정이 사용되었을 경우에 주정부의 의료재정에 편입될 수 있는 바, 그 외의 경우에는 납부일로부터 25년 경과 후 전액 환급받도록 되어있습니다. 회사는 이와 관련하여 납부한 금액을 장기예치금으로 계상하고 있습니다.

(2) 회사는 당분기말 현재 (주)한국외환은행 등 금융기관과 외화수입신용장 개설약정(한도액 : USD 57,000,000)을 체결하고 있습니다.

(3) 회사는 당분기말 현재 제조담배 등의 해외수출과 관련하여 한국무역보험공사에 수출보

증보험(보험 부보금액: USD 16,200,000)을 가입하고 있습니다.

(4) 당사는 당분기말 현재 러시아 등에 대한 해외수출과 관련하여 당사제품 수입상의수입당국에 대한 인지세와 관세의 납세담보 및 미국법인 수입통관을 위한 LC개설을 위하여 (주)한국외환은행으로부터 USD 40,000,000를 한도로 지급보증을 제공받고 있는 동시에 실행된 보증액에 대하여 (주)한국외환은행 등에 소구의무를 부담하고 있습니다. 한편, 당분기말 현재 미국법인(Global Trading Inc.)의 수입 및 통관을 위한 L/C개설과 관련하여 총 한도액 중 USD 8,900,000의 Customs Bond를 실행하고 있습니다.

(5) 당분기말 현재 회사 외 28개업체는 용산역세권 국제업무지구개발 프로젝트 파이낸싱 사업과 관련하여 서울보증보험으로부터 240,000백만원의 지급보증을 제공받으며, 코레일의 청구에 의해 서울보증보험이 동 금액을 지급할 경우 회사의 28개업체의 지분율에 따라 지급금액을 청구할 수 있습니다. 당기 중 코레일이 서울보증보험에게 동 금액의 지급을 요청함에 따라 7월 31일 자로 서울보증보험에 회사최대부담액인 5,136백만원을 지급하고 당기비용으로 반영하였습니다.

(6) 회사는 2011년 3월 17일자로 국민연금공단과 총 800,000백만원 이내의 금액을 해외자산에 공동투자하는 것을 내용으로 하는 글로벌 투자 파트너십에 대한 MOU를 체결하였으며, 이에 따라 설립된 해외투자전문 PEF(Private Equity Fund)의 업무집행사원인 큐캐피탈파트너스(주)와 2011년 11월 11일자로 공동투자약정을 체결하였습니다.

(7) 회사는 소망화장품(주)에 대한 지배력 획득과 관련하여 소망화장품(주)의 이전 소유주인 장석창(이하 "개인주주")과 주주간 계약을 체결하였는 바, 그 내용은 다음과 같습니다.

구 분	내 용
개인주주의 상장추진조건부 주식매수청구권	소망화장품(주)가 관련 법령상의 상장요건을 모두 충족하는 등 상장심사를 통과할 것이 명백한 상황에서 개인주주의 서면요청에도 불구하고 (주)케이티앤지의 반대로 인하여 취득일로부터 3년 이내에 상장을 위하여 필요한 절차에 착수하지 못하는 경우 개인주주는 (주)케이티앤지에 대하여 보유주식 전부 또는 일부를 약정된 가격으로 양수할 것을 청구할 수 있음
(주)케이티앤지의 우선매수권	개인주주가 보유주식의 전부 또는 일부를 제3자에게 양도할 경우 (주)케이티앤지는 동 주식을 우선적으로 매수할 수 있는 권리를 보유함
개인주주의 동반매도청구권	(주)케이티앤지 보유주식 중 누적하여 50% 이상에 해당하는 주식을 제3자에게 양도하는 경우 개인주주는 (주)케이티앤지에게 보유주식을 (주)케이티앤지의 매도조건과 동일한 조건으로 동반매도하여 줄 것을 청구할 수 있음

(8) 회사는 (주)케이티앤지생명과학에 대한 지배력 획득과 관련하여 (주)케이티앤지생명과학의 이전 소유주인 박태환(이하 "개인주주")과 주주간 계약을 체결하였는 바, 그 주요 내용은 다음과 같습니다.

구 분	내 용
개인주주의 주식처분제한	개인주주는 계약체결일 현재 보유하고 있는 주식에 대하여 상장되었거나 이와 동일한 효과가 발생한 날로부터 1년간 주식을 처분할 수 없음
(주)케이티앤지의 우선매수권	개인주주가 보유주식의 전부 또는 일부를 제3자에게 양도할 경우 (주)케이티앤지는 동 주식을 우선적으로 매수할 수 있는 권리를 보유함

개인주주의 동반매도청구권	(주)케이티엔지가 보유주식을 제3자에게 양도하는 경우 개인주주는 (주)케이티엔지에게 보유주식을 (주)케이티엔지의 매도조건과 동일한 조건으로 동반매도하여 줄 것을 청구할 수 있음
------------------	--

(9) 회사는 2013년 1월 23일자 이사회 결의에 따라 당분기말 현재 안동센터럴자이 아파트 수분양자들이 안동농협으로 부터 대출한 원리금에 대한 지급보증을 제공하고있습니다. 동 지급보증의 보증금액은 152,263백만원이며, 보증종료일은 2015년 6월30일입니다.

3. 제재현황 등 그 밖의 사항

가. 제재현황

제재일자	원 인	제 재 내 용
	해당사항 없음	

4. 작성기준일 이후 발생한 주요사항

- 회사는 2013년 10월 30일 과세당국의 세무조사 결과 통지에 따라 추정세액(법인세 25,670백만원과 부가가치세 19,223백만원)을 당분기 비용으로 반영하였습니다. 동 세무조사 결과 통지 추정세액에는 유관기관 의견 조회중인 사항은 제외되었으며, 관련한 추정세액 및 시기는 검토보고서일 현재 예측할 수 없습니다.

□ 인삼사업 부문

1. 우발부채등

가. 중요한 소송사건 등

- 당분기말 현재 회사의 계류 중인 소송사건 중 중요한 내역은 다음과 같습니다.

(단위: 백만원)

구 분	소송상대방	소송사건 내용	소송가액	진행상황
당사가 원고인 사건				
대전지방법원	(주)NH한상인	상표사용금지청구 등	50	2심 진행중
서울북부지방법원	조현주	추심금 청구	400	1심 진행중
서울중앙지법	백명섭, 김영희	상표사용금지청구	50	1심 진행중
당사가 원고인 사건 합계			500	-
당사가 피고인 사건				
서울중앙지법	이미지메이킹(주)	사진저작권침해	2	1심 진행중
서울 북부지법	조현주	가맹계약효력존속	50	1심 진행중
당사가 피고인 사건 합계			52	-

나. 견질 또는 담보용 어음·수표 현황

- 해당사항 없음

다. 채무보증 현황

2013년 당분기말 현재 장,단기차입금 등을 위하여 담보로 제공되어 있는 자산의 내역은 다음과 같습니다.

(단위 : 천원)

담보제공자산	장부금액	담보제공사유	차입금액	담보설정금액	담보권자
매출채권	38,658,748	단기차입금	38,658,748	38,658,748	(주)한국씨티은행

라. 기타의 우발부채 등

(1) 당사는 주요 원재료인 수삼의 원활한 조달을 위하여 인삼재배농민과 계약시점으로부터 6년 후에 채취하는 수삼의 구매계약을 체결하고 있으며, 이와 관련하여 지급한 계약금을 장기선급금과 선급금으로 계상하고 있는 바, 당분기말 현재 장기선급금 등의 내역은 다음과 같습니다.

(단위 : 천원)

계정과목	구 분	당기 분기말	전기말
장기선급금	수삼2년근	45,700,349	1,380,861
장기선급금	수삼3년근	46,754,378	47,026,165
장기선급금	수삼4년근	46,246,020	46,511,351
장기선급금	수삼5년근	43,453,305	44,373,060
소 계		182,154,052	139,291,437
선급금	수삼6년근	58,258,887	49,396,089
합 계		240,412,939	188,687,526

(2)회사는 (주)한국씨티은행과 수요자금융약정을 체결하고 있는 바, 약정회수기일이 도래한 가맹점의 매출채권에 대해서 금융기관으로부터 대납받고 있으며, 그 대납액에 대해서 금융기관에 지급보증을 제공하고 있습니다. 당분기말 현재 동 약정에 의해 회사가 (주)한국씨티은행에 제공한 지급보증액은 38,658,748천원으로 동 금액은 회사의 단기차입금으로 계상되어 있습니다.

(3) 회사는 당분기말 현재 (주)한국외환은행으로부터 수입신용장 발행과 관련하여 USD 2,000,000를 한도로 지급보증을 제공받고 있으며 실행 잔액은 USD 81,000입니다.

2. 제재현황 등 그 밖의 사항

- 당사는 제재현황 및 공모자금 사용내역이 없습니다.

□ 기타사업부문

<계약부문>

1. 공시사항의 진행 · 변경상황

가. 기 신고한 주요경영사항의 진행상황

신고일자	제 목	신 고 내 용	신고사항의 진행상황
'06.10.20	주요경영사항 등 (공정공시)	<p>○ 뇌졸중 치료 신약 국내 독점 판권 계약 체결</p> <p>1. 제 품 명 : DP-b99(뇌졸중치료 신약)</p> <p>2. 대상업체: D-Pharm사(이스라엘 신약개발전문사)</p> <p>3. 투 자 액: 44억원</p> <p>4. 주요내용</p> <p>– 현재 독일, 이스라엘, 남아프리카공화국에서 임상중에 있으며 2010년에 미국 FDA에 등록할 예정임</p> <p>– 2011년부터 당사가 국내에서 독점판매 할 계획</p> <p>– 기존 치료제가 뇌졸중 발병 후 3시간 이내에 치료약물을 투여하여야 하는 단점을 극복한 이 약물은 MAC기술을 이용하여 발병 후 9~12시간 이내에만 투여하여도 뇌손상의 진행을 억제해 주는 혁신적인 신약으로 평가 – 2016년까지는 년매출목표 500억원 규모의 대형품목으로 육성할 계획임</p>	-

2. 우발부채 등

가. 견질 또는 담보용 어음 · 수표 현황

(단위: 천원)

제공처	종류	매수	권면액	내 용
(주)대한종합금융 외 8개 기관	어음	13 매	14,200,000	채무 소멸후 미회수
	어음	2 매	백지	채무 소멸후 미회수
	수표	5 매	백지	채무 소멸후 미회수

당분기말 현재 상기 어음 및 수표 중 백지어음 1매, 백지수표 1매 및 권면액 4,300,000천원의 어음 5매는 분실되었으며 회사는 동 어음 및 수표에 대하여 제권판결절차를진행할 예정입니다.

나. 금융기관과 체결한 주요 약정 및 이행보증 현황

1) 금융기관과 체결한 주요 약정사항

(단위: USD, 천원)

금융기관	약정사항명	한도액	실행액
하나은행	외화수입신용장	USD1,000,000	USD-
한국외환은행	외화수입신용장	USD1,000,000	USD-
하나은행	매출채권담보대출약정	4,000,000	1,762,524

하나은행	회전자금대출	5,000,000	-
하나은행	무역어음대출	5,000,000	3,500,000
한국외환은행	무역어음대출	5,000,000	1,000,000

2) 당분기말 현재 회사는 이행보증과 관련하여 서울보증보험(주)로부터 306,000천원의 지급 보증을 받고 있습니다.

다. 중요한 소송사건 등

(단위: 천원)						
계류법원	구분	소송상대방	사건번호	사건내용	소송가액	진행상황
대법원	피소	국민건강보험공단	2011다49356	손해배상청구	203,002	2심 승소, 3심 진행중
서울고등법원	피소	국민건강보험공단	2011나67257	손해배상청구	386,911	1심 승소, 2심 진행중
대법원	피소	국민건강보험공단	2012다100135	손해배상청구	492,361	2심 승소, 3심 진행중

당분기말 현재 상기 소송의 결과는 예측할 수 없으며, 경영진은 상기 소송의 결과가 회사의 재무상태에 중요한 영향을 미치지 아니할 것으로 판단하고 있습니다.

<화장품 부문>

1. 우발부채 등

가. 중요한 소송사건 등

(단위: 백만원)				
계류법원	소송상대방	소송사건 내용	소송가액	진행상황
당사가 원고인 사건:				
대법원	남인천세무서장	남법인세부과처분취소	1,008	2심 패소 / 3심 진행중
당사가 원고인 사건 합계			1,008	
당사가 피고인 사건:				
서울고등법원	(주)오늘하나	저작권침해금지가처분항고심	-	1심 승소/ 2심 진행중
당사가 피고인 사건 합계			-	

※ 동 소송의 결과를 현재로서 예측할 수 없음.

나. 전질 또는 담보용 어음·수표 현황

- 해당사항없음

다. 채무보증 현황

- 해당사항 없음

라. 기타의 우발부채 등

- 해당사항 없음

2. 제재현황 등 그 밖의 사항

가. 제재현황

제재일자	원 인	제 재 내 용
	해당사항 없음	

XI. 재무제표 등

1. 연결재무제표(K-IFRS)

연결재무제표에 대한 주석은 별첨된 연결검토보고서상의 주석을 참고하시길 바랍니다.

가. 분기연결재무상태표

연결 재무상태표

제 27 기 3분기말 2013.09.30 현재

제 26 기말 2012.12.31 현재

제 25 기말 2011.12.31 현재

(단위 : 원)

	제 27 기 3분기말	제 26 기말	제 25 기말
자산			
비유동자산	2,894,949,932,680	2,838,157,662,446	2,760,978,343,322
유형자산 (주10,14)	1,617,490,005,020	1,631,436,451,211	1,584,345,569,463
무형자산 (주11)	239,447,264,442	246,793,018,814	258,617,507,975
투자부동산 (주12,14)	175,480,846,193	181,985,758,920	188,351,126,498
지분법적용 투자지분 (주5,15)	55,152,955,933	55,777,327,771	35,330,260,653
기타비유동금융자산	477,016,186,157	432,825,398,037	396,074,853,939
매도가능금융자산 (주4,6,7)	266,923,517,555	263,884,102,270	247,358,523,792
기타금융자산 (주6,17)	315,047,000	274,547,000	1,426,797,000
장기예치금 (주4,6,9,33)	209,777,621,602	168,666,748,767	147,289,533,147
장기매출채권 및 기타비유동채권	308,069,331,216	271,848,406,567	282,771,949,416
장기선급금 (주33)	184,794,538,300	144,648,559,000	142,880,460,400
장기선급비용	5,968,673,198	5,415,804,471	5,776,009,567
장기매출채권 및 기타채권 (주4,6,8)	117,306,119,718	121,784,043,096	134,115,479,449
이연법인세자산	22,293,343,719	17,491,301,126	15,487,075,378
유동자산	4,071,218,104,006	3,957,803,641,844	3,515,437,497,541
재고자산 (주16)	1,636,439,610,630	1,706,796,223,497	1,572,299,036,254
기타유동금융자산	169,733,250,650	650,186,711,826	12,133,239,649
유동매도가능금융자산 (주6,7)	1,000,390,000	1,000,390,000	1,043,985,000
기타금융자산 (주4,6,17)	168,732,860,650	649,186,321,826	11,089,254,649
파생상품자산	0	0	0
선급담배소비세 등	269,982,847,064	257,182,866,087	201,909,813,435
매출채권 및 기타유동채권	1,086,327,322,584	970,616,193,278	918,168,348,004
매출채권 및 기타채권 (주4,6,8)	956,069,659,891	883,778,489,895	833,310,400,255
단기선급금 (주33)	106,452,175,298	66,315,268,310	64,342,443,961
단기선급비용	23,805,487,395	20,522,435,073	20,515,503,788
현금및현금성자산 (주4,6,17)	908,735,073,078	372,259,672,844	807,731,488,843
매각예정 또는 소유주에 대한 분배예정으로 분류된 비유동자산이나 처분자산집단 (주5,13)	0	761,974,312	3,195,571,356
자산총계	6,966,168,036,686	6,795,961,304,290	6,276,415,840,863
자본			
납입자본	954,959,485,000	954,959,485,000	954,959,485,000
자본금 (주1,18)	954,959,485,000	954,959,485,000	954,959,485,000
기타자본구성요소	3,510,516,924,651	3,159,510,475,687	2,811,044,714,993
기타자본잉여금	(4,572,708,258)	(4,572,708,258)	5,332,683,380
자기주식 (주19)	(339,058,604,770)	(339,058,604,770)	(343,522,370,194)
자기주식처분이익 (주19)	492,032,107,528	492,032,107,528	485,921,691,719
적립금 (주20)	3,362,116,130,151	3,011,109,681,187	2,663,312,710,088
이익잉여금 (주21)	715,308,660,219	976,424,546,068	1,022,125,719,404

지배기업의 소유주에게 귀속되는 자본	5,180,785,069,870	5,090,894,506,755	4,788,129,919,397
비지배지분	91,988,730,937	103,524,097,865	96,947,461,450
자본총계	5,272,773,800,807	5,194,418,604,620	4,885,077,380,847
부채			
비유동부채	562,569,716,661	503,821,979,481	392,130,544,953
장기차입금 (주4,6,23)	125,966,645,947	109,599,004,933	37,846,803,224
장기매입채무 및 기타비유동채무	46,702,181,994	45,645,962,549	40,103,452,085
장기매입채무 및 기타채무 (주4,6,22)	28,517,153,305	25,407,433,097	26,031,172,843
장기선수금	18,185,028,689	20,238,529,452	14,072,279,242
퇴직급여채무 (주24)	146,213,598,131	107,643,771,547	83,082,304,334
비유동충당부채	2,919,293,391	3,328,650,819	3,509,165,412
이연법인세부채	240,767,997,198	237,604,589,633	227,588,819,898
유동부채	1,130,824,519,218	1,097,720,720,189	999,207,915,063
단기차입금 (주4,6,23)	86,460,253,549	91,868,232,179	82,836,362,155
유동성장기차입금 (주4,6,23)	341,600,000	2,911,700,000	3,125,861,866
매입채무 및 기타유동채무	504,613,935,434	441,091,277,666	435,361,686,686
매입채무 및 기타채무 (주4,6,22)	473,818,853,140	410,216,066,678	422,733,831,037
단기선수금	30,795,082,294	30,875,210,988	12,627,855,649
미지급법인세	177,543,536,627	148,925,071,584	164,579,008,718
미지급당배소비세등	361,865,193,608	412,924,438,760	313,304,995,638
부채총계	1,693,394,235,879	1,601,542,699,670	1,391,338,460,016
자본과부채총계	6,966,168,036,686	6,795,961,304,290	6,276,415,840,863

별첨 분기연결재무제표에 대한 주석은 본 분기연결재무제표의 일부입니다.

나. 분기연결포괄손익계산서

연결 포괄손익계산서

제 27 기 3분기 2013.01.01 부터 2013.09.30 까지

제 26 기 3분기 2012.01.01 부터 2012.09.30 까지

제 26 기 2012.01.01 부터 2012.12.31 까지

제 25 기 2011.01.01 부터 2011.12.31 까지

(단위 : 원)

	제 27 기 3분기		제 26 기 3분기		제 26 기	제 25 기
	3개월	누적	3개월	누적		
수익(매출액) (주5)	1,024,030,633,198	2,834,588,056,760	1,063,292,363,500	3,030,295,165,562	3,984,662,139,498	3,722,965,820,099
매출원가 (주27)	458,665,136,977	1,236,466,143,215	436,927,900,327	1,308,606,036,241	1,740,809,252,664	1,607,590,558,153
매출총이익	565,365,496,221	1,598,121,913,545	626,364,463,173	1,721,689,129,321	2,243,852,886,834	2,115,375,261,946
판매비와관리비 (주25,27)	272,387,797,361	807,614,250,759	309,387,196,753	867,097,508,796	1,207,922,192,859	1,025,034,032,801
영업이익(손실)	292,977,698,860	790,507,662,786	316,977,266,420	854,591,620,525	1,035,930,693,975	1,090,341,229,145
기타이익 (주26)	13,028,633,937	51,745,761,192	12,893,159,741	48,384,250,842	75,100,821,725	118,898,569,225
기타손실 (주26,27)	116,885,159,253	106,719,283,999	34,077,106,740	62,188,824,395	123,103,395,826	88,611,106,393
금융수익 (주28)	10,312,114,230	31,788,614,525	10,596,234,411	32,084,975,863	43,000,191,678	47,339,247,757
금융원가 (주28)	2,982,875,035	23,912,620,253	2,536,529,254	7,964,100,855	10,503,393,366	8,221,050,763
자본법 적용대상인 관계기업과 조인트벤처의 당기손익에 대한 지분 (주15)	1,201,602,205	1,184,941,541	106,304,562	1,403,556,784	1,983,679,144	1,316,919,906
법인세비용차감전순이익(손실)	197,652,014,944	744,595,075,792	303,959,329,140	866,311,478,764	1,022,408,597,330	1,161,063,808,877
법인세비용 (주29)	108,200,757,320	264,116,751,216	81,211,228,171	246,768,868,752	297,290,932,708	344,135,206,284
당기순이익(손실)	89,451,257,624	480,478,324,576	222,748,100,969	619,542,610,012	725,117,664,622	816,928,602,593
기타포괄손익	(3,518,631,094)	(113,090,471)	(5,871,323,823)	(3,319,085,214)	(29,782,285,716)	(79,363,128,795)
당기손익으로 재분류되지 않는 세후기타포괄손익	(2,753,066,727)	(1,719,580,602)	75,480,456	(21,608,288)	(18,579,256,815)	(19,448,737,622)
확정급여제도의 보험수리적손익의 세후기타포괄손익	0	0	0	0	(18,579,256,815)	(19,448,737,622)
법인세비용차감후기타포괄손익, 확정급여제도의 재측정손익 (주 24)	(2,753,066,727)	(1,719,580,602)	75,480,456	(21,608,288)	0	0
당기손익으로 재분류되는 세후기타포괄손익	(765,564,367)	1,606,490,131	(5,946,804,279)	(3,297,476,926)	(11,203,028,901)	(59,914,391,173)
매도가능금융자산 (주7)	18,730,001,678	13,674,310,968	(4,026,638,970)	2,140,231,820	1,220,061,631	(49,888,734,545)

해외사업장순투자자의 위험회피	(19,495,566,045)	(12,067,820,837)	(1,920,165,309)	(5,437,708,746)	(12,423,090,532)	(10,025,656,628)
총포괄손익	85,932,626,530	480,365,234,105	216,876,777,146	616,223,524,798	695,335,378,906	737,565,473,798
당기순이익(손실)의 귀속						
지배기업의 소유주에게 귀속되는 당기순이익(손실)	92,694,252,189	490,928,040,449	226,134,447,465	631,335,287,334	738,037,276,539	816,058,062,034
비지배자분에 귀속되는 당기순이익(손실)	(3,242,994,565)	(10,449,715,873)	(3,386,346,496)	(11,792,677,322)	(12,919,611,917)	870,540,559
포괄손익의 귀속						
포괄손익, 지배기업의 소유주에게 귀속되는 지분	92,303,800,222	492,766,723,115	220,262,499,012	628,014,922,046	708,410,457,948	737,799,155,411
포괄손익, 비지배지분	(6,371,173,692)	(12,401,489,010)	(3,385,721,866)	(11,791,397,248)	(13,075,079,042)	(233,681,613)
주당이익						
기본주당이익(손실) (주30)	736	3,899	1,798	5,021	5,869	6,451

별첨 분기연결재무제표에 대한 주석은 본 분기연결재무제표의 일부입니다.

다. 분기연결자본변동표

연결 자본변동표

제 27 기 3분기 2013.01.01 부터 2013.09.30 까지

제 26 기 3분기 2012.01.01 부터 2012.09.30 까지

제 26 기 2012.01.01 부터 2012.12.31 까지

제 25 기 2011.01.01 부터 2011.12.31 까지

(단위 : 원)

			자본								비지배자본	자본 합계
			지배기업의 소유주에게 귀속되는 자본									
			자본금	기타자본잉여금	자기주식	자기주식처분이익	적립금	미처분이익잉여금(미지 리결손금)	지배기업의 소유주에게 귀속되는 자본 합계			
2011.01.01 (기초자본)			954,959,485,000	5,332,683,380	(216,826,972,210)	482,128,541,180	2,179,227,101,261	1,151,358,572,820	4,556,179,411,431	42,129,960,873	4,598,309,372,304	
자 본 의 변 동	포괄손익	당기순이익(손실)	0	0	0	0	0	816,058,062,034	816,058,062,034	870,540,559	816,928,602,593	
		기타포괄손익	0	0	0	0	(59,914,391,173)	(18,344,515,450)	(78,258,906,623)	(1,104,222,172)	(79,363,128,795)	
		총포괄손익	0	0	0	0	(59,914,391,173)	797,713,546,584	737,799,155,411	(233,681,613)	737,565,473,798	
	매도가능금융자산의 평가에 따른 증 가(감소)		0	0	0	0	(49,888,734,545)	0	(49,888,734,545)	0	(49,888,734,545)	
	해외사업장의 환산이익		0	0	0	0	(10,025,656,628)	0	(10,025,656,628)	0	(10,025,656,628)	
	순확정급여의 재측정요소		0	0	0	0	0	(18,344,515,450)	(18,344,515,450)	(1,104,222,172)	(19,448,737,622)	
	배당금지급		0	0	0	0	0	382,946,400,000	382,946,400,000	0	382,946,400,000	
	자기주식이익소각		0	0	0	0	0	0	0	0	0	
	자기주식 거래	자기주식의 취득	0	0	(129,671,241,600)	0	0	0	(129,671,241,600)	0	(129,671,241,600)	
		자기주식의 처분 (감소)	0	0	2,975,843,616	3,793,150,539	0	0	6,768,994,155	0	6,768,994,155	
	연구및인력개발준비금의 이입		0	0	0	0	0	0	0	0	0	
	자사주채본손실금 준비금이입		0	0	0	0	0	0	0	0	0	
	연구및인력개발준비금의 전입		0	0	0	0	0	0	0	0	0	
	종업원의주식선택권의 소멸		0	0	0	0	0	0	0	0	0	
	별도적립금의전입		0	0	0	0	544,000,000,000	(544,000,000,000)	0	0	0	
	종속기업에 유상증자		0	0	0	0	0	0	0	0	0	
	종속기업의 취득		0	0	0	0	0	0	0	55,051,182,190	55,051,182,190	
	전환권의 대가		0	0	0	0	0	0	0	0	0	
	종속회사지분변동		0	0	0	0	0	0	0	0	0	
	비지배자본의변동		0	0	0	0	0	0	0	0	0	
	기타		0	0	0	0	0	0	0	0	0	
	2011.12.31 (기말자본)			954,959,485,000	5,332,683,380	(343,522,370,194)	485,921,691,719	2,663,312,710,088	1,022,125,719,404	4,788,129,919,397	96,947,461,450	4,885,077,380,847
	2012.01.01 (기초자본)			954,959,485,000	5,332,683,380	(343,522,370,194)	485,921,691,719	2,663,312,710,088	1,022,125,719,404	4,788,129,919,397	96,947,461,450	4,885,077,380,847
자 본 의 변 동	포괄손익	당기순이익(손실)	0	0	0	0	0	738,037,276,539	738,037,276,539	(12,919,611,917)	725,117,664,622	
		기타포괄손익	0	0	0	0	(11,203,028,901)	(18,423,789,690)	(29,626,818,591)	(155,467,125)	(29,782,285,716)	
		총포괄손익	0	0	0	0	(11,203,028,901)	719,613,486,849	708,410,457,948	(13,075,079,042)	695,335,378,906	
	매도가능금융자산의 평가에 따른 증 가(감소)		0	0	0	0	1,220,061,631	0	1,220,061,631	0	1,220,061,631	
	해외사업장의 환산이익		0	0	0	0	(12,423,090,532)	0	(12,423,090,532)	0	(12,423,090,532)	

	순확정급여의 재확정요소		0	0	0	0	0	(18,423,789,690)	(18,423,789,690)	(155,467,125)	(18,579,256,815)
	배당금지급		0	0	0	0	0	402,396,160,000	402,396,160,000	0	402,396,160,000
	자기주식이익소각		0	0	0	0	0	0	0	0	0
	자기주식 거래	자기주식의 취득	0	0	0	0	0	0	0	0	0
		에 따른 증가 (감소)	0	0	4,463,765,424	6,110,415,809	0	0	10,574,181,233	0	10,574,181,233
	연구및인력개발준비금의 이입		0	0	0	0	0	0	0	0	0
	자사주처분손실금 준비금이입		0	0	0	0	0	0	0	0	0
	연구및인력개발준비금의 전입		0	0	0	0	0	0	0	0	0
	종업원의주식선택권의 소멸		0	0	0	0	0	0	0	0	0
	별도적립금의전입		0	0	0	359,000,000,000	(359,000,000,000)	0	0	0	0
	종속기업에 유상증자		0	0	0	0	0	0	0	0	0
	종속기업의 취득		0	0	0	0	0	0	0	0	0
	전환권의 대가		0	0	0	0	0	0	5,390,310,104	5,390,310,104	
	종속회사지분변동		0	(9,905,391,638)	0	0	0	(9,905,391,638)	9,832,778,400	(72,613,238)	
	비지배자분의변동		0	0	0	0	0	0	0	0	0
기타		0	0	0	0	0	(3,918,500,185)	(3,918,500,185)	4,428,626,953	510,126,768	
2012.12.31 (기말자본)			954,959,485,000	(4,572,708,258)	(339,058,604,770)	492,032,107,528	3,011,109,681,187	976,424,546,068	5,090,894,506,755	103,524,097,865	5,194,418,604,620
2012.01.01 (기초자본)			954,959,485,000	5,332,683,380	(343,522,370,194)	485,921,691,719	2,663,312,710,088	1,022,125,719,404	4,788,129,919,397	96,947,461,450	4,885,077,380,847
자본 의 변동	포괄손익	당기순이익(손실)	0	0	0	0	0	631,335,287,334	631,335,287,334	(11,792,677,322)	619,542,610,012
		기타포괄손익	0	0	0	0	(3,297,476,926)	(22,888,362)	(3,320,365,288)	1,280,074	(3,319,085,214)
		총포괄손익	0	0	0	0	(3,297,476,926)	631,312,398,972	628,014,922,046	(11,791,397,248)	616,223,524,798
	매도가능금융자산의 평가에 따른 증 가(감소)		0	0	0	0	2,140,231,820	0	2,140,231,820	0	2,140,231,820
	해외사업장의 환산이익		0	0	0	0	(5,437,708,746)	0	(5,437,708,746)	0	(5,437,708,746)
	순확정급여의 재확정요소		0	0	0	0		(22,888,362)	(22,888,362)	1,280,074	(21,608,288)
	배당금지급		0	0	0	0	0	402,396,160,000	402,396,160,000	0	402,396,160,000
	자기주식이익소각		0	0	0	0	0	0	0	0	0
	자기주식 거래	자기주식의 취득	0	0	0	0	0	0	0	0	0
		에 따른 증가 (감소)	0	0	0	0	0	0	0	0	0
	연구및인력개발준비금의 이입		0	0	0	0	0	0	0	0	0
	자사주처분손실금 준비금이입		0	0	0	0	0	0	0	0	0
	연구및인력개발준비금의 전입		0	0	0	0	0	0	0	0	0
	종업원의주식선택권의 소멸		0	0	0	0	0	0	0	0	0
	별도적립금의전입		0	0	0	0	359,000,000,000	(359,000,000,000)	0	0	0
	종속기업에 유상증자		0	0	0	0	0	0	0	0	0
	종속기업의 취득		0	0	0	0	0	0	0	0	0
	전환권의 대가		0	0	0	0	0	0	0	5,390,310,104	5,390,310,104
	종속회사지분변동		0	0	0	0	0	0	0	0	0
	비지배자분의변동		0	0	0	0	0	(9,002,050,814)	(9,002,050,814)	9,002,050,814	0
	기타		0	0	0	0	0	(3,328,029,476)	(3,328,029,476)	4,428,626,953	1,100,597,477
	2012.09.30 (기말자본)			954,959,485,000	5,332,683,380	(343,522,370,194)	485,921,691,719	3,019,015,233,162	879,711,878,086	5,001,418,601,153	103,977,052,073
2013.01.01 (기초자본)			954,959,485,000	(4,572,708,258)	(339,058,604,770)	492,032,107,528	3,011,109,681,187	976,424,546,068	5,090,894,506,755	103,524,097,865	5,194,418,604,620
자본 의 변동	포괄손익	당기순이익(손실)	0	0	0	0	0	490,928,040,449	490,928,040,449	(10,449,715,873)	480,478,324,576
		기타포괄손익	0	0	0	0	4,006,448,964	(2,167,766,298)	1,838,682,666	(1,951,773,137)	(113,090,471)
		총포괄손익	0	0	0	0	4,006,448,964	488,760,274,151	492,766,723,115	(12,401,489,010)	480,365,234,105
	매도가능금융자산의 평가에 따른 증 가(감소)		0	0	0	0	13,674,310,968	0	13,674,310,968	0	13,674,310,968
	해외사업장의 환산이익		0	0	0	0	(9,667,862,004)	0	(9,667,862,004)	(2,399,958,833)	(12,067,820,837)
	순확정급여의 재확정요소		0	0	0	0	0	(2,167,766,298)	(2,167,766,298)	448,185,696	(1,719,580,602)
	배당금지급		0	0	0	0	0	402,876,160,000	402,876,160,000	0	402,876,160,000
	자기주식이익소각		0	0	0	0	0	0	0	0	0
	자기주식 거래	자기주식의 취득	0	0	0	0	0	0	0	0	0
		에 따른 증가 (감소)	0	0	0	0	0	0	0	0	0
	연구및인력개발준비금의 이입		0	0	0	0	0	0	0	0	0

자사주채본손실금 준비금미입	0	0	0	0	0	0	0	0	0
연구및인력개발준비금의 전입	0	0	0	0	30,000,000,000	(30,000,000,000)	0	0	0
종업원의주식선택권의 소멸	0	0	0	0	0	0	0	0	0
별도적립금의 전입	0	0	0	0	317,000,000,000	(317,000,000,000)	0	0	0
중속기업에 유상증자	0	0	0	0	0	0	0	0	0
중속기업의 취득	0	0	0	0	0	0	866,122,082	866,122,082	
전환권의 대가	0	0	0	0	0	0	0	0	0
중속회사지분변동	0	0	0	0	0	0	0	0	0
비지배지분의 변동	0	0	0	0	0	0	0	0	0
기타	0	0	0	0	0	0	0	0	0
2013.09.30 (기말잔액)	954,959,485,000	(4,572,708,258)	(339,058,604,770)	492,032,107,528	3,362,116,130,151	715,308,660,219	5,180,785,069,870	91,988,730,937	5,272,773,800,807

별첨 분기연결재무제표에 대한 주석은 본 분기연결재무제표의 일부입니다.

라. 분기연결현금흐름표

연결 현금흐름표

제 27 기 3분기 2013.01.01 부터 2013.09.30 까지

제 26 기 3분기 2012.01.01 부터 2012.09.30 까지

제 26 기 2012.01.01 부터 2012.12.31 까지

제 25 기 2011.01.01 부터 2011.12.31 까지

(단위 : 원)

	제 27 기 3분기	제 26 기 3분기	제 26 기	제 25 기
영업활동현금흐름	600,733,908,900	1,068,039,017,304	722,838,064,400	756,854,135,883
영업에서 창출된 현금 (주32)	840,755,905,221	1,313,906,961,358	1,026,914,276,493	1,111,648,160,968
법인세납부	(240,021,996,321)	(245,867,944,054)	(304,076,212,093)	(354,794,025,085)
투자활동현금흐름	352,379,386,668	(918,896,920,499)	(898,025,865,184)	(428,616,418,036)
이자수취	26,996,295,630	25,494,502,063	40,709,026,456	33,209,712,959
장기에치금 투자이익의 수취	844,822,132	406,887,337	406,887,337	10,582,494,060
배당금수취	6,888,645,835	6,282,259,095	8,903,018,017	7,116,408,767
유형자산의 처분	5,536,825,028	21,904,482,840	35,783,006,825	32,715,988,532
무형자산의 처분	311,313,750	857,086,755	829,800,814	25,472,523,887
매각예정으로 분류된 비유동자산이나 처분자산집단의 처분	7,471,000,000	0	0	976,519,517
매도가능금융자산의 처분	0	1,444,264,545	4,132,221,622	2,570,266,603
중속기업에 대한 투자자산의 처분	0	0	0	113,472,617
지분법적용 투자지분의 처분	0	0	0	0
대여금의 회수	9,446,667,074	17,697,892,110	21,611,687,887	21,972,329,328
보증금의 회수	17,422,699,357	56,017,955,170	66,972,769,879	36,916,142,936
유형자산의 취득	(113,399,638,599)	(193,551,283,882)	(263,442,592,907)	(288,528,872,100)
무형자산의 취득	(3,080,721,384)	(3,897,713,143)	(6,207,242,405)	(18,201,641,034)
투자부동산의 취득	(1,421,520,901)	(50,917,111)	(50,917,111)	(2,136,206,781)
지분법적용 투자지분의 취득	0	(11,499,995,000)	(20,999,995,000)	(16,595,000,000)
매도가능금융자산의 취득	0	(16,499,900,000)	(16,499,900,000)	(22,315,500,000)
대여금의 증가	(20,451,814,758)	(2,000,255,164)	(37,668,637,753)	(7,412,487,238)
보증금의 증가	(18,276,190,266)	(52,314,190,894)	(61,604,972,977)	(42,452,348,136)
장기에치금의 증가	(41,771,991,973)	(24,369,090,542)	(34,096,221,191)	(15,150,139,927)
파생상품거래의 정산	0	0	0	0
현금의기타유입(유출)	475,862,995,743	(744,818,904,678)	(636,803,804,677)	7,069,089,470

종속기업투자자의취득	0	0	0	(194,539,171,496)
재무활동현금흐름	(416,538,522,810)	(349,251,425,927)	(258,152,145,333)	(500,538,365,230)
이자지급	(5,058,084,767)	(8,605,624,249)	(11,557,240,547)	(3,563,140,117)
배당금지급 (주31)	(402,876,160,000)	(402,396,160,000)	(402,396,160,000)	(382,946,400,000)
차입금의 증가	111,943,326,844	148,761,691,144	289,022,415,312	56,844,054,852
임대보증금의 증가	3,315,982,568	5,711,266,860	5,902,866,860	10,134,898,834
유상증자	0	0	0	10,000,000
자기주식의 처분	0	0	12,525,000,000	7,980,000,000
차입금의 상환	(120,595,025,133)	(88,496,275,902)	(146,422,061,278)	(52,776,604,979)
임대보증금의 감소	(3,268,562,322)	(4,226,323,780)	(5,226,965,680)	(6,549,932,220)
자기주식의 취득	0	0	0	(129,671,241,600)
환율변동효과 반영전 현금및현금성자산의 순증가(감소)	536,574,772,758	(200,109,329,122)	(433,339,946,117)	(172,300,647,383)
기초현금및현금성자산	372,259,672,844	807,731,488,843	807,731,488,843	981,313,773,060
현금및현금성자산에 대한 환율변동효과	(99,372,524)	(89,401,099)	(2,131,869,882)	(1,281,636,834)
기말현금및현금성자산	908,735,073,078	607,532,758,622	372,259,672,844	807,731,488,843

별첨 분기연결재무제표에 대한 주석은 본 분기연결재무제표의 일부입니다.

2. 재무제표(K-IFRS)

재무제표에 대한 주석은 별첨된 검토보고서상의 주석을 참고하시길 바랍니다.

가. 분기재무상태표

재무상태표

제 27 기 3분기말 2013.09.30 현재

제 26 기말 2012.12.31 현재

제 25 기말 2011.12.31 현재

(단위 : 원)

	제 27 기 3분기말	제 26 기말	제 25 기말
자산			
비유동자산	3,222,389,098,024	3,155,927,423,044	3,036,300,616,375
유형자산 (주9)	1,168,367,701,736	1,163,220,015,270	1,163,361,474,666
무형자산 (주10)	21,130,898,637	19,936,857,367	18,971,952,433
투자부동산 (주11,13)	147,505,781,108	153,907,087,707	165,053,179,942
종속기업, 조인트벤처와 관계기업에 대한 투자자산	1,262,061,295,995	1,236,314,990,495	1,091,492,358,735
관계기업에 대한 투자자산 (주14)	57,725,005,000	57,725,005,000	36,725,010,000
종속기업에 대한 투자자산 (주14)	1,204,336,290,995	1,178,589,985,495	1,054,767,348,735
기타비유동금융자산	476,361,616,757	432,210,755,837	394,307,492,337
매도가능금융자산 (주4,5,6)	266,583,995,155	263,544,007,070	247,017,959,190
장기예치금 (주4,5,8,32)	209,777,621,602	168,666,748,767	147,289,533,147
장기매출채권 및 기타비유동채권	146,961,803,791	150,337,716,368	203,114,158,262
장기선급비용	4,923,995,620	4,163,217,258	4,083,558,049
장기매출채권 및 기타채권 (주4,5,7,33)	142,037,808,171	146,174,499,110	199,030,600,213

유동자산	2,805,342,629,479	2,761,993,959,558	2,381,187,845,054
재고자산 (주15)	861,709,095,223	872,832,956,948	904,112,170,318
기타유동금융자산	151,000,390,000	621,000,390,000	1,043,985,000
유동매도가능금융자산 (주4,5,6)	1,000,390,000	1,000,390,000	1,043,985,000
단기금융상품 (주4,5,16)	150,000,000,000	620,000,000,000	0
선급담배소비세 등	267,638,588,754	254,561,899,677	198,222,158,863
매출채권 및 기타유동채권	779,019,087,813	746,116,579,996	635,516,678,466
매출채권 및 기타채권 (주4,5,7,33)	730,025,743,823	726,397,353,925	625,756,015,608
단기선급금	43,211,576,569	13,963,455,302	9,357,990,719
단기선급비용	5,781,767,421	5,755,770,769	402,672,139
현금및현금성자산 (주4,5,16)	745,975,467,689	266,720,158,625	639,097,281,051
매각예정 또는 소유주에 대한 분배예정으로 분류된 비유동자산이나 처분자산집단	0	761,974,312	3,195,571,356
매각예정으로 분류된 비유동자산이나 처분자산집단 (주12)	0	761,974,312	3,195,571,356
자산총계	6,027,731,727,503	5,917,921,382,602	5,417,488,461,429
자본			
납입자본	954,959,485,000	954,959,485,000	954,959,485,000
자본금 (주1,17)	954,959,485,000	954,959,485,000	954,959,485,000
기타자본구성요소	3,556,264,376,454	3,195,590,065,486	2,824,795,822,622
기타자본잉여금 (주17)	3,582,160,908	3,582,160,908	3,582,160,908
자기주식 (주18)	(339,058,604,770)	(339,058,604,770)	(343,522,370,194)
자기주식처분이익 (주18)	492,032,107,528	492,032,107,528	485,921,691,719
적립금 (주19)	3,399,708,712,788	3,039,034,401,820	2,678,814,340,189
이익잉여금 (주20)	463,258,147,524	752,765,862,865	763,737,600,710
자본총계	4,974,482,008,978	4,903,315,413,351	4,543,492,908,332
부채			
비유동부채	189,778,345,794	179,436,106,171	169,566,645,033
장기매입채무 및 기타비유동채무	31,837,781,520	32,277,330,732	39,003,486,213
장기매입채무 및 기타채무 (주4,5,21,33)	27,815,397,925	27,324,765,365	26,628,048,283
장기선수금	4,022,383,595	4,952,565,367	12,375,437,930
퇴직급여채무 (주23)	92,098,882,824	66,210,861,517	47,640,015,424
이연법인세부채	65,841,681,450	80,947,913,922	82,923,143,396
유동부채	863,471,372,731	835,169,863,080	704,428,908,064
단기차입금 (주4,5,22)	5,147,836,586	5,477,186,729	6,974,599,997
매입채무 및 기타유동채무	344,842,071,581	292,481,817,508	252,911,273,352
매입채무 및 기타채무 (주4,5,21,33)	320,348,159,621	266,843,674,567	248,976,000,659
단기선수금	24,493,911,960	25,638,142,941	3,935,272,693
미지급법인세	160,578,256,000	137,827,668,121	138,846,110,597
미지급담배소비세 등	352,903,208,564	399,383,190,722	305,696,924,118
부채총계	1,053,249,718,525	1,014,605,969,251	873,995,553,097
자본과부채총계	6,027,731,727,503	5,917,921,382,602	5,417,488,461,429

별첨 분기재무제표에 대한 주석은 본 분기재무제표의 일부입니다.

나. 분기포괄손익계산서

포괄손익계산서

제 27 기 3분기 2013.01.01 부터 2013.09.30 까지

제 26 기 3분기 2012.01.01 부터 2012.09.30 까지

제 26 기 2012.01.01 부터 2012.12.31 까지

제 25 기 2011.01.01 부터 2011.12.31 까지

(단위 : 원)

	제 27 기 3분기		제 26 기 3분기		제 26 기	제 25 기
	3개월	누적	3개월	누적		
수익(매출액) (주32,33)	646,968,407,29 5	1,828,920,828,58 3	728,209,895,26 5	1,981,389,640,40 8	2,637,612,249,49 1	2,490,830,815,94 1
제조당배	601,424,026,19 7	1,715,177,182,95 2	695,892,198,43 2	1,899,225,869,84 4	2,523,880,491,10 4	2,390,076,367,34 1
부동산	32,744,370,045	71,041,146,395	10,780,184,143	31,189,780,230	43,508,993,104	41,207,652,155
수출임당배 등	12,800,011,053	42,702,499,236	21,537,512,690	50,973,990,334	70,222,765,283	59,546,796,445
매출원가 (주15,33)	242,609,314,23 2	671,013,972,971	262,975,420,56 2	726,757,556,036	982,096,239,922	966,953,746,695
제조당배	215,187,027,36 8	609,134,561,370	246,730,192,41 4	686,748,004,595	926,006,905,309	911,422,895,028
부동산	18,608,207,699	34,570,693,677	1,536,470,323	4,616,867,320	7,264,937,587	14,741,327,913
수출임당배 등	8,814,079,165	27,308,717,924	14,708,757,825	35,392,684,121	48,824,397,026	40,789,523,754
매출총이익	404,359,093,06 3	1,157,906,855,61 2	465,234,474,70 3	1,254,632,084,37 2	1,655,516,009,56 9	1,523,877,069,24 6
판매비와관리비 (주24,26)	158,939,873,64 8	459,865,673,444	166,985,720,08 3	472,528,366,193	682,836,340,933	625,908,178,310
영업이익(손실)	245,419,219,41 5	698,041,182,168	298,248,754,62 0	782,103,718,179	972,679,668,636	897,968,890,936
기타이익 (주25,33)	11,581,149,661	39,556,424,164	36,962,884,718	57,917,280,966	92,650,666,494	97,496,900,063
기타손실 (주25,26,33)	106,239,049,89 7	75,658,032,396	28,853,391,621	37,312,024,380	91,013,731,967	62,216,888,313
금융수익 (주27)	9,904,963,299	33,049,235,357	10,222,187,858	32,968,098,178	45,346,184,134	94,067,394,075
금융원가 (주27)	176,626,865	15,562,268,432	220,290,173	697,943,086	1,184,695,562	4,915,490,235
법인세비용차감전순이익(손실)	160,489,655,61 3	679,426,540,861	316,360,145,40 2	834,979,129,857	1,018,478,091,73 5	1,022,400,806,52 6
법인세비용 (주28)	88,456,104,725	216,358,899,770	77,084,001,248	203,822,573,057	250,040,147,499	246,464,120,828
당기순이익(손실)	72,033,550,888	463,067,641,091	239,276,144,15 4	631,156,556,800	768,437,944,236	775,936,685,698
기타포괄손익	16,002,108,058	10,975,114,536	(3,914,854,642)	2,279,468,466	(16,793,460,450)	(64,281,081,351)
당기손익으로 재분류되지 않는 세후기타포괄손익	(2,727,893,620)	(2,699,196,432)	111,784,328	139,236,646	(18,013,522,081)	(14,392,346,806)
확정급여제도의 보험수리적손익의 세후기타포괄손익	0	0	0	0	(18,013,522,081)	(14,392,346,806)
법인세비용차감후기타포괄손익, 확정급여제도의 재측정손익	(2,727,893,620)	(2,699,196,432)	111,784,328	139,236,646	0	0
당기손익으로 재분류되는 세후기타포괄손익	18,730,001,678	13,674,310,968	(4,026,638,970)	2,140,231,820	1,220,061,631	(49,888,734,545)
매도가능금융자산	18,730,001,678	13,674,310,968	(4,026,638,970)	2,140,231,820	1,220,061,631	(49,888,734,545)
총포괄손익	88,035,658,946	474,042,755,627	235,361,289,51 2	633,436,025,266	751,644,483,786	711,655,604,347
주당이익						
기본주당이익(손실) (주29)	572	3,678	1,903	5,019	6,111	6,134

별첨 분기재무제표에 대한 주석은 본 분기재무제표의 일부입니다.

다. 분기자본변동표

자본변동표

제 27 기 3분기 2013.01.01 부터 2013.09.30 까지

제 26 기 3분기 2012.01.01 부터 2012.09.30 까지

제 26 기 2012.01.01 부터 2012.12.31 까지

제 25 기 2011.01.01 부터 2011.12.31 까지

(단위 : 원)

			자본						
			자본금	기타자본잉여금	자기주식	자기주식처분이익	적립금	미처분이익잉여금 (미처리결손금)	자 본 합 계
2011.01.01 (기초자본)			954,959,485,000	3,582,160,908	(216,826,972,210)	482,128,541,180	2,184,703,074,734	929,139,661,818	4,337,685,951,430
자본 의 변 동	포괄손익	당기순이익(손실)	0	0	0	0	0	775,936,685,698	775,936,685,698
		기타포괄손익	0	0	0	0	(49,888,734,545)	(14,392,346,806)	(64,281,081,351)
		총포괄손익	0	0	0	0	(49,888,734,545)	761,544,338,892	711,655,604,347
	매도가능금융자산의 평가에 따른 증가(감소)		0	0	0	0	(49,888,734,545)	0	(49,888,734,545)
	순확정급여의 재측정요소		0	0	0	0	0	(14,392,346,806)	(14,392,346,806)
	배당금지급		0	0	0	0	0	382,946,400,000	382,946,400,000
	자기주식 거래에 따른 증가(감소)	자기주식의 취득	0	0	(129,671,241,600)	0	0	0	(129,671,241,600)
		자기주식의 처분	0	0	2,975,843,616	3,793,150,539	0	0	6,768,994,155
	자기주식의 이익소각		0	0	0	0	0	0	0
	별도적립금의 전입		0	0	0	0	544,000,000,000	(544,000,000,000)	0
	연구및인력개발준비금의 이입		0	0	0	0	0	0	0
	자사주처분손실준비금의 이입		0	0	0	0	0	0	0
	연구및인력개발준비금의 전입		0	0	0	0	0	0	0
	종업원주식선택권의 소멸		0	0	0	0	0	0	0
	종속기업과의 자산양수도		0	0	0	0	0	0	0
2011.12.31 (기말자본)			954,959,485,000	3,582,160,908	(343,522,370,194)	485,921,691,719	2,678,814,340,189	763,737,600,710	4,543,492,908,332
2012.01.01 (기초자본)			954,959,485,000	3,582,160,908	(343,522,370,194)	485,921,691,719	2,678,814,340,189	763,737,600,710	4,543,492,908,332
자본 의 변 동	포괄손익	당기순이익(손실)	0	0	0	0	0	768,437,944,236	768,437,944,236
		기타포괄손익	0	0	0	0	1,220,061,631	(18,013,522,081)	(16,793,460,450)
		총포괄손익	0	0	0	0	1,220,061,631	750,424,422,155	751,644,483,786
	매도가능금융자산의 평가에 따른 증가(감소)		0	0	0	0	1,220,061,631	0	1,220,061,631
	순확정급여의 재측정요소		0	0	0	0	0	(18,013,522,081)	(18,013,522,081)
	배당금지급		0	0	0	0	0	402,396,160,000	402,396,160,000
	자기주식 거래에 따른 증가(감소)	자기주식의 취득	0	0	0	0	0	0	0
		자기주식의 처분	0	0	4,463,765,424	6,110,415,809	0	0	10,574,181,233
	자기주식의 이익소각		0	0	0	0	0	0	0
	별도적립금의 전입		0	0	0	0	359,000,000,000	(359,000,000,000)	0
	연구및인력개발준비금의 이입		0	0	0	0	0	0	0
	자사주처분손실준비금의 이입		0	0	0	0	0	0	0
	연구및인력개발준비금의 전입		0	0	0	0	0	0	0
	종업원주식선택권의 소멸		0	0	0	0	0	0	0
	종속기업과의 자산양수도		0	0	0	0	0	0	0
2012.12.31 (기말자본)			954,959,485,000	3,582,160,908	(339,058,604,770)	492,032,107,528	3,039,034,401,820	752,765,862,865	4,903,315,413,351
2012.01.01 (기초자본)			954,959,485,000	3,582,160,908	(343,522,370,194)	485,921,691,719	2,678,814,340,189	763,737,600,710	4,543,492,908,332
자본 의 변 동	포괄손익	당기순이익(손실)	0	0	0	0	0	631,156,556,800	631,156,556,800
		기타포괄손익	0	0	0	0	2,140,231,820	139,236,646	2,279,468,466
		총포괄손익	0	0	0	0	2,140,231,820	631,295,793,446	633,436,025,266
	매도가능금융자산의 평가에 따른 증가(감소)		0	0	0	0	2,140,231,820	0	2,140,231,820
	순확정급여의 재측정요소		0	0	0	0	0	139,236,646	139,236,646
	배당금지급		0	0	0	0	0	402,396,160,000	402,396,160,000
	자기주식 거래에 따른 증가(감소)	자기주식의 취득	0	0	0	0	0	0	0
		자기주식의 처분	0	0	0	0	0	0	0

자 본 의 변 동	자기주식의 이익소각		0	0	0	0	0	0	0
	별도적립금의 전입		0	0	0	0	359,000,000,000	(359,000,000,000)	0
	연구및인력개발준비금의 이입		0	0	0	0	0	0	0
	자사주처분손실준비금의 이입		0	0	0	0	0	0	0
	연구및인력개발준비금의 전입		0	0	0	0	0	0	0
	종업원주식선택권의 소멸		0	0	0	0	0	0	0
	종속기업과의 자산양수도		0	0	0	0	0	0	0
	2012.09.30 (기말자본)		954,959,485,000	3,582,160,908	(343,522,370,194)	485,921,691,719	3,039,954,572,009	633,637,234,156	4,774,532,773,598
	2013.01.01 (기초자본)		954,959,485,000	3,582,160,908	(339,058,604,770)	492,032,107,528	3,039,034,401,820	752,765,862,865	4,903,315,413,351
	포괄손익	당기순이익(손실)	0	0	0	0	0	463,067,641,091	463,067,641,091
		기타포괄손익	0	0	0	0	13,674,310,968	(2,699,196,432)	10,975,114,536
		총포괄손익	0	0	0	0	13,674,310,968	460,368,444,659	474,042,755,627
	매도가능금융자산의 평가에 따른 증가(감소)		0	0	0	0	13,674,310,968	0	13,674,310,968
	순확정급여의 재측정요소		0	0	0	0	0	(2,699,196,432)	(2,699,196,432)
	배당금지급		0	0	0	0	0	402,876,160,000	402,876,160,000
자기주식 거래에 따른 증가(감소)	자기주식의 취득	0	0	0	0	0	0	0	
	자기주식의 처분	0	0	0	0	0	0	0	
자기주식의 이익소각		0	0	0	0	0	0	0	
별도적립금의 전입		0	0	0	0	317,000,000,000	(317,000,000,000)	0	
연구및인력개발준비금의 이입		0	0	0	0	0	0	0	
자사주처분손실준비금의 이입		0	0	0	0	0	0	0	
연구및인력개발준비금의 전입		0	0	0	0	30,000,000,000	(30,000,000,000)	0	
종업원주식선택권의 소멸		0	0	0	0	0	0	0	
종속기업과의 자산양수도		0	0	0	0	0	0	0	
2013.09.30 (기말자본)		954,959,485,000	3,582,160,908	(339,058,604,770)	492,032,107,528	3,399,708,712,788	463,258,147,524	4,974,482,008,978	

별첨 분기재무제표에 대한 주석은 본 분기재무제표의 일부입니다.

라. 분기현금흐름표

현금흐름표

제 27 기 3분기 2013.01.01 부터 2013.09.30 까지

제 26 기 3분기 2012.01.01 부터 2012.09.30 까지

제 26 기 2012.01.01 부터 2012.12.31 까지

제 25 기 2011.01.01 부터 2011.12.31 까지

(단위 : 원)

	제 27 기 3분기	제 26 기 3분기	제 26 기	제 25 기
영업활동현금흐름	543,768,329,897	992,222,771,444	800,980,449,197	661,887,907,630
영업에서 창출된 현금 (주31)	755,986,802,648	1,187,477,502,203	1,050,603,586,846	952,067,154,612
법인세납부	(212,218,472,751)	(195,254,730,759)	(249,623,137,649)	(290,179,246,982)
투자활동현금흐름	338,620,107,257	(885,945,862,687)	(784,298,442,102)	(351,316,989,132)
이자수취	24,611,266,757	18,987,348,300	29,279,522,002	28,130,199,760
장기에치금투자이익의 수취	844,822,132	406,887,337	406,887,337	10,582,494,060
배당금수취	6,888,645,835	6,282,259,095	8,903,018,017	57,116,408,767
유형자산의 처분	5,552,340,773	20,767,400,620	30,922,377,214	31,650,089,515
무형자산의 처분	688,000	400,648,000	401,376,000	24,252,735,088
매도가능금융자산의 처분	0	233,047,243	295,930,215	2,570,266,603
대여금의 회수	10,174,608,990	22,266,914,498	36,797,304,700	17,207,898,468
종속기업에 대한 투자자산의 처분	0	900,000,000	900,000,000	873,230,174
관계기업에 대한 투자자산의 처분	0	0	0	0
매각예정으로 분류된 비유동자산이나 처분자산집단의 처분	7,471,000,000	15,100,000,000	35,565,985,000	976,519,517
유형자산의 취득	(84,558,536,891)	(112,776,539,235)	(155,205,177,804)	(165,736,565,074)
무형자산의 취득	(1,242,327,277)	(1,045,603,871)	(1,726,707,460)	(4,133,077,689)

투자부동산의 취득	(1,421,520,901)	(50,917,111)	(50,917,111)	(2,136,206,781)
관계기업에 대한 투자자산의 취득	0	(11,499,995,000)	(20,999,995,000)	(16,595,000,000)
종속기업에 대한 투자자산의 취득	(25,746,305,500)	(73,078,471,031)	(77,388,471,031)	(214,813,241,704)
매도가능금융자산의 취득	0	(16,499,900,000)	(16,499,900,000)	(22,219,500,000)
대여금의 증가	(32,339,063,098)	0	0	(82,224,830,823)
장기예치금의 증가	(41,771,991,973)	(24,369,090,542)	(34,096,221,191)	(15,150,139,927)
사업양도로 인한 현금유입	0	0	0	0
파생상품거래의 정산	0	0	0	0
현금의기타유입(유출)	470,156,480,410	(731,969,850,990)	(621,803,452,990)	(1,668,269,086)
재무활동현금흐름	(403,065,994,754)	(400,731,731,920)	(389,038,773,820)	(500,347,074,476)
배당금지급 (주30)	(402,876,160,000)	(402,396,160,000)	(402,396,160,000)	(382,946,400,000)
자기주식의 취득	0	0	0	(129,671,241,600)
이자지급	0	0	0	(39,490)
자기주식의 처분	0	0	12,525,000,000	7,980,000,000
현금의기타유입(유출)	(189,834,754)	1,664,428,080	832,386,180	4,290,606,614
환율변동효과 반영전 현금및현금성자산의 순증가(감소)	479,322,442,400	(294,454,823,163)	(372,356,766,725)	(189,776,155,978)
기초현금및현금성자산	266,720,158,625	639,097,281,051	639,097,281,051	828,950,773,704
현금및현금성자산에 대한 환율변동효과	(67,133,336)	(43,499,410)	(20,355,701)	(77,336,675)
기말현금및현금성자산	745,975,467,689	344,598,958,478	266,720,158,625	639,097,281,051

별첨 분기재무제표에 대한 주석은 본 분기재무제표의 일부입니다.

3. 대손충당금 설정현황

가. 계정과목별 대손충당금 설정내용

(단위 : 원)

구 분	계정과목	채권 총액	대손충당금	대손충당금 설정률
제27기 3분기	매출채권	906,188,655,785	25,836,432,084	2.9%
	장기대여금	35,841,240,422	0	0.0%
	단기대여금	11,552,004,285	210,499,990	1.8%
	장기미수금	15,556,753,912	0	0.0%
	단기미수금	63,856,359,230	2,304,004,956	3.6%
	미수수익	2,823,577,621	0	0.0%
	보증금	65,908,125,384	0	0.0%
	합계	1,101,726,716,639	28,350,937,030	2.6%
제26기	매출채권	810,580,920,187	26,225,186,072	3.2%
	장기대여금	29,419,730,165	0	0.0%
	단기대여금	8,056,090,160	198,446,995	2.5%
	장기미수금	27,528,517,959	0	0.0%
	단기미수금	86,863,177,542	2,304,400,956	2.7%
	미수수익	7,006,336,029	0	0.0%
	보증금	64,835,794,972	0	0.0%

	합계	1,034,290,567,014	28,728,034,023	2.8%
제25기	매출채권	767,044,448,359	13,947,108,016	1.8%
	장기대여금	40,981,479,970	0	0.0%
	단기대여금	13,424,582,372	0	0.0%
	유동성장기대여금	2,115,302,629	198,638,044	9.4%
	장기미수금	22,280,822,606	0	0.0%
	단기미수금	65,145,120,869	2,234,920,326	3.4%
	미수수익	1,961,612,412	0	0.0%
	보증금	70,853,176,873	0	0.0%
	합계	983,806,546,090	16,380,666,386	1.7%
제24기	매출채권	543,789,236,143	6,874,514,108	1.3%
	장기대여금	50,221,932,167	0	0.0%
	단기대여금	20,197,902,305	0	0.0%
	장기미수금	0	0	0.0%
	단기미수금	69,026,537,572	1,934,083,074	2.8%
	미수수익	2,203,737,898	0	0.0%
	보증금	64,317,592,059	0	0.0%
	합계	749,756,938,144	8,808,597,182	1.1%
제23기	매출채권	529,531,610,186	8,035,184,790	1.5%
	장기대여금	74,844,868,966	0	0.0%
	단기대여금	25,272,922,530	0	0.0%
	장기미수금	0	0	0.0%
	단기미수금	55,663,187,504	2,201,902,260	4.0%
	미수수익	572,972,859	0	0.0%
	보증금	55,201,716,623	0	0.0%
	합계	741,087,278,668	10,237,087,050	1.4%

나. 대손충당금 변동현황

(단위 : 원)

구분	제 27기 3분기	제26기	제25기	제24기	제23기
1. 기초 대손충당금 잔액합계	28,728,034,023	16,380,666,386	8,808,597,182	10,237,087,050	9,575,307,693
2. 사업결합으로 인한 증가	0	0	6,904,654,489	0	0
3. 손상차손	279,063,486	15,801,137,548	1,892,542,046	472,672,895	720,206,706
4. 손상차손환입	0	△238,630	△168,524,076	△216,335,120	△46,191,935
5. 제각	△650,344,040	△3,450,238,869	△1,045,111,515	△1,682,082,803	△12,235,414
6. 순외환차이	△5,816,439	△3,292,412	△11,491,740	△2,744,840	0
7. 기말 대손충당금 잔액합계	28,350,937,030	28,728,034,023	16,380,666,386	8,808,597,182	10,237,087,050

다. 매출채권관련 대손충당금 설정방침

- 일반채권에 대한 대손설정은 보고기간말 현재 손상이 발생하였다는 객관적 증거가 있는 경우에 손상차손을 인식함
- 매출채권 및 미수금 중에서 채무자의 채무이행 여부가 불확실한 채권잔액에 대하여는 100%의 대손설정을 적용

라. 당해 사업연도말 현재 경과기간별 매출채권 잔액 현황

(단위 : 원)

구 분		6월 이하	6월 초과 1년 이하	1년초과 3년이하	3년 초과	계
금 액	일 반	644,176,577,406	178,580,646,326	79,523,707,164	5,990,512,993	908,271,443,889
	특수관계자	0	0	0	0	0
	계	644,176,577,406	178,580,646,326	79,523,707,164	5,990,512,993	908,271,443,889
구성비율		70.9%	19.7%	8.8%	0.7%	100.0%

※ 상기 매출채권잔액은 미수금에 포함된 회수불확실성담배미수금을 포함하고 있으며 대손충당금을 차감하기 전 금액임.

4. 재고자산 현황

가. 재고자산의 사업부문별 보유현황

(단위 : 원)

사업 부문	계정과목	제27기 3분기	제26기	제25기	제24기	제23기	비고
담배 사업 부문	상 품	3,072,142,813	0	0	5,326,995,249	0	
	제 품	138,286,077,777	103,406,550,668	89,325,766,908	85,387,068,325	90,224,773,589	
	재공품	19,500,633,688	17,966,505,368	22,204,037,957	15,059,221,880	13,232,610,545	
	원재료	734,034,480,768	785,750,336,248	844,074,560,346	850,523,376,065	862,910,404,881	
	저장품	26,668,206,942	25,546,701,344	25,955,234,296	25,837,541,626	25,229,017,390	
	부산물	6,338,497,526	5,034,010,244	6,361,644,151	7,467,290,150	5,546,748,463	
	미착품	30,621,930,240	44,830,549,429	33,059,334,261	25,546,248,894	17,202,225,938	
	소 계	958,521,969,754	982,534,653,301	1,020,980,577,919	1,015,147,742,189	1,014,345,780,806	
인삼 사업 부문	상 품	1,196,928,016	872,471,352	2,536,161,125	1,796,333,881	1,751,406,419	
	제 품	258,389,785,320	229,165,562,000	202,966,610,952	142,021,036,841	106,759,768,404	
	재공품	317,033,728,052	417,569,742,164	294,483,585,278	290,857,793,563	301,138,031,509	
	원재료	30,426,526,441	15,420,978,560	14,574,262,874	11,797,623,766	8,244,847,564	
	저장품	69,570,467	84,966,656	201,596,910	95,498,098	0	
	부산물	1,378,058,080	1,041,886,966	375,932,923	74,294,518	103,701,126	
	미착품	0	0	0	0	0	
	소 계	608,494,596,376	664,155,607,698	515,138,150,062	446,642,580,667	417,997,755,022	
기타 사업 부문	상 품	5,888,449,168	5,678,838,763	2,261,066,526	790,954,882	871,396,846	
	제 품	15,317,312,113	15,355,901,110	13,233,111,401	10,600,979,111	10,323,554,725	
	재공품	21,413,267,194	14,087,400,579	7,752,841,669	7,003,203,980	4,410,103,886	
	원재료	18,643,387,900	17,640,214,531	12,735,613,837	6,731,152,020	7,204,843,266	

	저장품	2,140,516	1,310,588	1,301,363	8,438,352	26,649,232	
	부산물	0	0	0	0	0	
	미완성주택 및 완성주택	590,018,895	226,891,922	0	381,100,000	53,816,431,373	주1)
	용 지	7,543,853,622	6,550,797,631	0	9,448,897,001	0	주1)
	미착품	24,615,092	564,607,374	196,373,477	278,590,147	82,239,850	
	소 계	69,423,044,500	60,105,962,498	36,180,308,273	35,243,315,493	76,735,219,178	
합 계	상 품	10,157,519,997	6,551,310,115	4,797,227,651	7,914,284,012	2,622,803,265	
	제 품	411,993,175,210	347,928,013,778	305,525,489,261	238,009,084,277	207,308,096,718	
	재공품	357,947,628,934	449,623,648,111	324,440,464,904	312,920,219,423	318,780,745,940	
	원재료	783,104,395,109	818,811,529,339	871,384,437,057	869,052,151,851	878,360,095,711	
	저장품	26,739,917,925	25,632,978,588	26,158,132,569	25,941,478,076	25,255,666,622	
	부산물	7,716,555,606	6,075,897,210	6,737,577,074	7,541,584,668	5,650,449,589	
	미완성주택 및 완성주택	590,018,895	226,891,922	0	381,100,000	53,816,431,373	
	용 지	7,543,853,622	6,550,797,631	0	9,448,897,001	0	
	미착품	30,646,545,332	45,395,156,803	33,255,707,738	25,824,839,041	17,284,465,788	
	합 계	1,636,439,610,630	1,706,796,223,497	1,572,299,036,254	1,497,033,638,349	1,509,078,755,006	
총자산대비 재고자산 구성비율(%) [재고자산합계÷기말자산총계×100]		23.5%	25.1%	25.0%	25.9%	29.2%	
재고자산회전율(회수) [연환산 매출원가÷{(기초재고 + 기말재고) }÷2]		1.0	2.1	1.0	1.0	1.1	

※ 제품 및 원재료 합계는 평가 충당금 차감 이후 금액임

주1) 미완성+ 완성주택, 용지 : 부동산개발을 위한 건설공사로 기말재고자산 발생

나. 재고자산의 실사내용

(1) 실사일자

- 2013. 1. 2일에 회사의 각 기관별 자체 실사하였으며, 대차대조표일 현재 재고자산과 실사일 현재 재고자산의 차이는 2012. 1. 2일의 수불내역을 가감함으로써 확인함

(2) 재고실사시 독립적인 전문가 또는 전문기관, 감사인 등의 참여 및 입회여부

- 외부감사인 입회함

(3) 장기체화재고 등 현황

- 해당사항 없음

5. 채무증권 발행실적 등

가. 채무증권 발행실적

(기준일 : 2013년 09월 30일)

(단위 : 원, %)

종 류	발행방법	발행일자	권면 총액	이자율	평가등급 (평가기관)	만기일	상환 여부	주관회사
조건부자본증권	사모	2011년 12월 13일	12,650,000,000	9.5	-	2016년 12월 13일	미상환	PT Trisakti Purwosari Makmur
조건부자본증권	사모	2011년 11월 29일	17,999,998,500	-	-	2015년 12월 31일	미상환	(주)케이티앤지생명과학
조건부자본증권	사모	2012년 01월 09일	25,999,954,677	-	-	2016년 01월 08일	미상환	소망화장품(주)

조건부자본증권	사모	2012년 09월 14일	29,450,000,000	-	-	2021년 11월 11일	미상환	Renzoluc Pte., Ltd.
조건부자본증권	사모	2012년 10월 30일	5,705,000,000	-	-	2021년 11월 11일	미상환	Renzoluc Pte., Ltd.
조건부자본증권	사모	2012년 08월 08일	6,064,874,000	-	-	2021년 11월 11일	미상환	K-Q HongKong I,Limited
조건부자본증권	사모	2012년 09월 20일	7,261,150,000	-	-	2021년 11월 11일	미상환	K-Q HongKong I,Limited
조건부자본증권	사모	2012년 09월 14일	4,302,800,000	-	-	2021년 11월 11일	미상환	K-Q HongKong I,Limited
합 계	-	-	109,433,777,177	-	-	-	-	-

나. 기업어음증권 미상환 잔액

(기준일 : 2013년 09월 30일)

(단위 : 백만원)

잔여만기		10일 이하	10일초과 30일이하	30일초과 90일이하	90일초과 180일이하	180일초과 1년이하	1년초과 2년이하	2년초과 3년이하	3년 초과	합 계
미상환 잔액	공모	-	-	-	-	-	-	-	-	-
	사모	-	-	-	-	-	-	-	-	-
	합계	-	-	-	-	-	-	-	-	-

다. 전자단기사채 미상환 잔액

(기준일 : 2013년 09월 30일)

(단위 : 백만원)

잔여만기		10일 이하	10일초과 30일이하	30일초과 90일이하	90일초과 180일이하	180일초과 1년이하	합 계	발행 한도	잔여 한도
미상환 잔액	공모	-	-	-	-	-	-	-	-
	사모	-	-	-	-	-	-	-	-
	합계	-	-	-	-	-	-	-	-

라. 회사채 미상환 잔액

(기준일 : 2013년 09월 30일)

(단위 : 백만원)

잔여만기		1년 이하	1년초과 2년이하	2년초과 3년이하	3년초과 4년이하	4년초과 5년이하	5년초과 10년이하	10년초과	합 계
미상환 잔액	공모	-	-	-	-	-	-	-	-
	사모	-	-	-	-	-	-	-	-
	합계	-	-	-	-	-	-	-	-

마. 신종자본증권 미상환 잔액

(기준일 : 2013년 09월 30일)

(단위 : 백만원)

잔여만기		1년 이하	1년초과 5년이하	5년초과 10년이하	10년초과 15년이하	15년초과 20년이하	20년초과 30년이하	30년초과	합 계
미상환 잔액	공모	-	-	-	-	-	-	-	-
	사모	-	-	-	-	-	-	-	-
	합계	-	-	-	-	-	-	-	-

라. 조건부자본증권 미상환 잔액

(기준일 : 2013년 09월 30일) (단위 : 원)

잔여만기		1년 이하	1년초과 2년이하	2년초과 3년이하	3년초과 4년이하	4년초과 5년이하	5년초과 10년이하	10년초과 20년이하	20년초과 30년이하	30년초과	합 계
미상환 잔액	공모	-	-	-	-	-	-	-	-	-	-
	사모	-	-	43,999,953,177	9,320,000,000	-	45,045,528,000	-	-	-	98,360,481,177
	합계	-	-	43,999,953,177	9,320,000,000	-	45,045,528,000	-	-	-	98,360,481,177

XII. 부속명세서

1. 공정가치평가가치요약

가. 금융상품의 공정가치

(1) 공정가치 서열체계

공정가치로 측정되거나 공정가치가 공시되는 금융상품을 공정가치 서열체계에 따라 구분되며 정의된 수준들은 다음과 같습니다.

- 동일한 자산이나 부채에 대한 활성시장의 (조정되지 않은) 공시가격(수준 1)
- 직접적으로(예: 가격) 또는 간접적으로(예: 가격에서 도출되어) 관측가능한, 자산이나 부채에 대한 투입변수. 단 수준 1에 포함된 공시가격은 제외함(수준 2)
- 관측가능한 시장자료에 기초하지 않은, 자산이나 부채에 대한 투입변수(관측가능하지 않은 투입변수) (수준 3)

(2) 2013년 9월 30일 현재 공정가치로 측정되는 금융상품의 공정가치 서열체계 구분은 다음과 같습니다(단위: 백만원).

구 분	수준 1	수준 2	수준 3	합계
매도가능금융자산	202,188	48,802	-	250,990

활성시장에서 거래되는 금융상품의 공정가치는 보고기간 말 현재 고시되는 시장가격에 기초하여 산정됩니다. 거래소, 판매자, 중개인, 산업집단, 평가기관 또는 감독기관을 통해 공시가격이 용이하게 그리고 정기적으로 이용가능하고, 그러한 가격이 독립된 당사자 사이에서 정기적으로 발생한 실제 시장거래를 나타낸다면, 이를 활성시장으로 간주합니다. 연결회사가 보유하고 있는 금융자산의 공시되는 시장가격은 매입호가입니다. 이러한 상품들은 수준1에 포함됩니다. 수준1에 포함된 상품들은 대부분단기매매 또는 매도가능으로 분류된 KOSPI주가지수, KOSDAQ 주가지수에 속한 상장된 지분상품으로 구성됩니다. 활성시장에서 거래되지 아니하는 금융상품의 공정가치는 평가기법을 사용하여 결정하고 있습니다.

이러한 평가기법은 가능한 한 관측가능한 시장정보를 최대한 사용하고 기업특유정보를 최소한으로 사용합니다. 이때, 해당 상품의 공정가치 측정에 요구되는 모든 유의적인 투입변수가 관측가능하다면 해당 상품은 수준2에 포함됩니다. 만약 하나 이상의 유의적인 투입변수가 관측가능한 시장정보에 기초한 것이 아니라면 해당 상품은 수준3에 포함됩니다.

금융상품의 공정가치를 측정하는 데에 사용되는 평가기법에는 다음이 포함됩니다.

- 유사한 상품의 공시시장가격 또는 딜러가격
- 이자율스왑의 공정가치는 관측가능한 수익율곡선에 따른 미래 추정 현금흐름의 현재가치로 계산
- 선물환의 공정가치는 보고기간 말 현재의 선도환율을 사용하여 해당 금액을 현재가치로 할인하여 측정
- 나머지 금융상품에 대해서는 현금흐름의 할인기법 등의 기타 기법 사용

(3)가치평가기법 및 투입변수

당분기말 현재 공정가치 서열체계에서 수준2와 수준3으로 분류되는 반복적인 공정가치측정치, 비반복적인 공정가치측정치, 공시되는 공정가치에 대해 다음의 가치평가기법과 투입변수를 사용하고 있습니다(단위: 백만원).

구분	2013년 9월 30일		
	공정가치	수준	가치평가기법
매도가능금융자산			
부동산투자신탁	48,802	수준 2	시장접근법
비상장주식	-	-	(*1)

(*1) 비상장주식은 용산역세권 개발 등을 목적으로 설립된 드림허브프로젝트금융투자(주)에 대한 지분으로 피투자회사의 재무적 어려움 등으로 인해 당분기말 취득원가의 100%를 손상차손으로 인식하였습니다(주석7 참조).

<금융상품 종류별 공정가치>

금융상품의 종류별 장부금액 및 공정가치는 다음과 같습니다(단위:백만원).

구분	2013년 9월 30일		2012년 12월 31일	
	장부금액	공정가치	장부금액	공정가치
금융자산				
매도가능금융자산(비유동)(*1)	250,990	250,990	247,950	247,950
기타금융자산(비유동)	315	315	275	275
장기예치금	209,778	209,778	168,667	168,667
장기매출채권및기타채권	117,306	117,306	121,784	121,784
기타금융자산(유동)	168,733	168,733	649,186	649,186
매출채권및기타채권	956,070	956,070	883,778	883,778
현금및현금성자산	908,735	908,735	372,260	372,260
소계	2,611,927	2,611,927	2,443,900	2,443,900
금융부채				
장기차입금	125,967	125,967	109,599	109,599
장기매입채무및기타채무	28,153	28,153	24,979	24,979
단기차입금	86,460	86,460	91,868	91,868
유동성장기차입금	342	342	2,912	2,912
매입채무및기타채무	306,759	306,759	273,402	273,402
소계	547,681	547,681	502,760	502,760

(*1) 활성시장에서 공시되는 시장가격이 없는 지분상품 중 공정가치를 신뢰성 있게 측정할 수 없는 경우에는 원가로 측정하여 공정가치 공시에서 제외하였습니다.

<원가로 측정되는 금융상품>

금융상품 중 원가로 측정된 내역은 다음과 같습니다(단위:백만원).

구 분	2013년 9월 30일	2012년 12월 31일
매도가능금융자산		
마스틴제이호위탁관리부동산투자회사주식	10,000	10,000
유앤아이 주식	3,000	3,000
SJ바이오메드 주식	1,000	1,000
기타주식 등	2,934	2,934
합계	16,934	16,934

마스틴제이호위탁관리부동산투자회사주식 등은 비상장지분상품으로 공정가치를 신뢰성있게 평가할 수 없으므로 원가법으로 측정하였습니다

나. 공정가치 평가방법

1) 금융상품

1-1) 분류

연결회사는 금융상품을 그 취득목적과 성격에 따라 당기손익인식금융자산과 당기손익인식금융부채, 대여금 및 수취채권, 매도가능금융자산, 만기보유금융자산 및 상각후원가로 측정하는 금융부채 등으로 분류하고 있습니다. 경영진은 최초 인식시점에서 이러한 금융상품의 분류를 결정하고 있습니다.

① 당기손익인식금융자산과 당기손익인식금융부채

당기손익인식금융자산과 당기손익인식금융부채는 단기매매목적의 금융상품입니다. 주로 단기간 내에 매각하거나 재매입할 목적으로 취득하거나 부담할 목적으로 취득한 금융자산과 금융부채를 당기손익인식금융자산과 당기손익인식금융부채로 분류합니다. 또한, 위험회피회계의 대상이 아닌 파생상품이나 내재파생상품을 포함한 금융상품도 당기손익인식금융자산 또는 당기손익인식금융부채로 분류합니다.

②대여금 및 수취채권

대여금 및 수취채권은 지급금액이 확정되었거나 확정될 수 있으며 활성시장에서 거래되지 않는 비파생금융자산입니다. 보고기간말을 기준으로 만기가 12개월을 초과하는 경우에는 비유동자산으로 분류하며 이외의 경우 유동자산으로 분류하고 있습니다. 연결회사의 대여금 및 수취채권은 재무상태표에 "현금및현금성자산", "매출채권및기타채권" 등으로 분류되어 있습니다.

③매도가능금융자산

매도가능금융자산은 매도가능금융자산으로 지정하거나, 다른 범주에 포함되지 않은 비파생금융상품입니다. 매도가능금융자산은 보고기간말 기준으로 12개월 이내에 만기가 도래하거나 경영진이 처분할 의도가 있는 경우가 아니면 비유동자산으로 분류됩니다.

④상각후원가로 측정하는 금융부채

연결회사는 당기손익인식금융부채, 금융자산의 양도가 제거조건을 충족하지 못하는 경우에 발생하는 금융부채를 제외한 모든 비파생금융부채를 상각후원가로 측정하는 금융부채로 분류하고 있습니다. 금융자산의 양도가 제거조건을 충족하지 못하는 경우에는 관련 자산을 계속해서 인식하며 수취한 대가를 금융부채로 인식합니다. 상각후원가로 측정하는 금융부채는 보고기간말 현재 12개월 이내에 만기가 도래하는 부채는 유동부채로, 이외의 부채는 비유동

부채로 분류됩니다.

1-2) 인식과 측정

금융자산의 정형화된 매매거래는 매매일에 인식하고 있습니다. 당기손익인식금융자산을 제외한 모든 금융자산은 최초 인식시점의 공정가치에 거래원가를 가산하여 인식하고 있습니다. 당기손익인식금융자산의 경우에는 최초에 공정가치로 인식하고 거래원가는 손익계산서에 비용처리하고 있습니다. 연결회사는 금융자산으로부터 받을 현금흐름에 대한 권리가 소멸하거나 이전되고, 소유에 따른 위험과 보상의 대부분을 이전한 경우에 당해 금융자산을 제거하고 있습니다. 매도가능금융자산과 당기손익인식금융자산은 후속적으로 공정가치로 측정하고 있습니다. 대여금 및 수취채권과 만기보유금융자산은 유효이자율법을 적용하여 상각후원가로 측정하고 있습니다.

매도가능금융자산을 처분하거나 손상차손을 인식하는 때, 자본에 인식된 누적 공정가치 조정 금액은 "금융손익"으로 손익계산서에 표시하고 있습니다.

유효이자율법을 적용하여 계산한 매도가능금융자산 및 만기보유금융자산의 이자는 "금융수익"으로 손익계산서에 인식되며, 매도가능금융자산의 배당금은 연결회사의 배당금 수취 권리가 확정되는 시점에 "금융수익"으로 인식하고 있습니다.

1-3) 상계

금융자산과 금융부채는 인식한 자산과 부채에 대해 법적으로 집행가능한 상계 권리를 현재 보유하고 있고 순액으로 결제하거나 자산을 실현하는 동시에 부채를 결제할 의도를 가지고 있는 경우 상계하고 재무상태표에 순액으로 표시됩니다.

2) 금융자산의 손상

① 상각후원가로 측정하는 자산

연결회사는 금융자산 또는 금융자산집합의 손상 발생에 대한 객관적인 증거가 있는지를 매 보고기간말에 평가합니다. 금융자산 또는 금융자산의 집합은 최초인식 후 하나 이상의 사건("손상사건")이 발생한 결과 손상되었다는 객관적인 증거가 있으며 손상사건이 신뢰성 있게 추정할 수 있는 금융자산의 추정 미래현금흐름에 영향을 미친 경우에는 손상차손을 인식하고 있습니다.

연결회사가 금융자산이 손상되었다는 객관적인 증거를 판단하는데 적용하는 기준은 다음을 포함합니다.

- 금융자산의 발행자나 지급의무자의 유의적인 재무적 어려움
- 이자지급이나 원금상환의 불이행이나 지연 등의 계약 위반
- 차입자의 재무적 어려움에 관련된 경제적 또는 법률적 이유로 인한 당초 차입조건의 불가피한 완화
- 차입자의 파산이나 기타 재무구조조정의 가능성이 높은 상태
- 재무적 어려움으로 당해 금융자산에 대한 활성시장의 소멸
- 금융자산의 집합에 포함된 개별 금융자산의 추정미래현금흐름의 감소를 식별할 수는 없지만, 최초 인식 후 당해 금융자산 집합의 추정미래현금흐름에 측정가능한 감소가 있다는 것을 시사하는 다음과 같은 관측가능한 자료

1) 금융자산의 집합에 포함된 차입자의 지급능력의 악화

2) 금융자산의 집합에 포함된 자산에 대한 채무불이행과 상관관계가 있는 국가나 지역의 경제상황

손상차손은 당해 자산의 장부금액과 최초의 유효이자율로 할인한 추정미래현금흐름의 현재 가치의 차이로 측정합니다(아직 발생하지 아니한 미래의 대손은 제외함). 손상차손은 당해 자산의 장부금액에서 차감하고 당기손익으로 인식합니다. 연결회사는관측가능한 시장가격을 사용한 금융상품의 공정가치에 근거하여 손상차손을 측정할 수 있습니다.

후속기간 중 손상차손의 금액이 감소하고 그 감소가 손상을 인식한 후에 발생한 사건과 객관적으로 관련된 경우(예: 채무자의 신용등급 향상)에는 이미 인식한 손상차손을 직접 환입하여 당기손익으로 인식하고 있습니다.

②매도가능금융자산

연결회사는 금융자산 또는 금융자산의 집합의 손상 발생에 대한 객관적인 증거가 있는지를 매 보고기간말에 평가합니다. 채무상품의 경우 상기 (1)에서 언급한 기준에 근거한 회계처리를 합니다. 매도가능금융자산으로 분류한 지분상품의 경우, 그 공정가치가 원가 이하로 유의적 또는 지속적으로 하락하는 경우는 손상이 발생하였다는 객관적인 증거가 됩니다. 매도가능금융자산에 대해 손상발생의 객관적인 증거가 있는 경우, 취득원가와 현재 공정가치의 차이를 기타포괄손익으로 인식한 누적손실 중 이전 기간에 이미 당기손익으로 인식한 손상차손을 제외한 부분을 자본에서 재분류조정하여 당기손익으로 인식합니다. 매도가능지분상품에 대하여 당기손익으로 인식한 손상차손은 향후 당기손익으로 환입하지 아니합니다. 매도가능채무상품의 공정가치가 증가하고 그 증가가 손상차손을 인식한 사건과 객관적으로 관련된 경우에는 환입하여 당기손익으로 인식합니다.

3) 매출채권

매출채권은 정상적인 영업과정에서 판매된 재고자산 및 제공된 용역과 관련하여 고객으로부터 수취할 금액입니다. 매출채권의 회수가 1년 이내에 예상되는 경우 유동자산으로 분류하고 그렇지 아니한 경우 비유동자산으로 분류합니다. 매출채권은 최초에 공정가치로 인식하며, 대손충당금을 차감한 금액으로 측정하고 있습니다.

【 전문가의 확인 】

1. 전문가의 확인

- 해당사항 없습니다.

2. 전문가와의 이해관계

- 해당사항 없습니다.